股票代碼
2392

正崴精密工業股份有限公司

民國一〇八年度年報

中華民國一〇九年五月十五日　刊印

年報查詢網址：公開資訊觀測站 http://mops.twse.com.tw
本公司網址 http://www.foxlink.com

一、公司發言人及代理發言人

發言人：廖桂隆

職稱：副總經理

代理發言人：劉德斌

職稱：經理

聯絡電話：02-2269-9888

電子郵件信箱：tpliu@foxlink.com

二、公司地址及電話

國際總部：新北市土城區中山路 18 號

電話：02-2269-9888

頂埔研發中心：新北市土城區中央路四段 49 號

電話：02-2269-9888

竹科研發分公司：新竹科學園區研發一路 8 號

電話：03-564-3456

台中辦公室：台中市復興路一段 270 號 9 樓

電話：04-2265-6258

三、辦理股票過戶機構

名稱：福邦證券股份有限公司

地址：台北市中正區忠孝西路一段 6 號 6 樓

電話：02-2371-1658

網址：www.gfortune.com.tw

四、最近年度財務報告簽證會計師之名稱、地址、電話及網址

會計師姓名：林瑟凱、梁益彰

事務所名稱：資誠聯合會計師事務所

地址：台北市基隆路一段 333 號 27 樓

電話：02-2729-6666

網址：www.pwc.com.tw

五、海外有價證券掛牌買賣之交易場所名稱及查詢海外有價證券資訊之方式

本公司截至刊印日時無海外有價證券掛牌買賣

六、公司網址：www.foxlink.com

目　錄

頁　次

壹、致股東報告書 ······························1
貳、公司簡介 ································5
一、設立日期 ·······························5
二、公司沿革 ·······························5
參、公司治理報告 ·····························9
一、組織系統 ······························9
二、董事、監察人、總經理、副總經理、協理、各部門及分支機構主管資料 · 11
三、最近年度支付董事、監察人、總經理及副總經理之酬金·········18
四、公司治理運作情形·························23
五、會計師公費資訊··························46
六、更換會計師資訊··························47
七、公司之董事長、總經理、負責財務或會計事務之經理人，最近一年內曾任職於簽證會計師所屬事務所或其關係企業情形 ·············47
八、董事、監察人、經理人及持股比例超過百分之十之股東股權移轉及股權質押變動情形························· 48
九、持股比例占前十名之股東，其相互間為關係人或為配偶、二親等以內之親屬關係之資訊··························49
十、公司、公司之董事、監察人、經理人及公司直接或間接控制之事業對同一轉投資事業之持股數及綜合持股比例····················50
肆、募資情形·······························51
一、資本及股份 ·····························51
二、公司債辦理情形··························59
三、特別股辦理情形··························60
四、海外存託憑證辦理情形······················60
五、員工認股權憑證辦理情形·····················60
六、併購或受讓他公司股份發行新股辦理情形··············60
七、資金運用計劃執行情形······················60
伍、營運概況·······························61
一、業務內容·······························61

二、市場及產銷概況 · 67
三、從業員工人數平均服務年資、平均年齡及學歷分佈比率 · · · · · · · · · 72
四、環保支出資訊 · 72
五、勞資關係 · 72
六、重要契約 · 76
陸、財務概況 · 82
一、最近五年度簡明資產負債表及綜合損益表 · · · · · · · · · · · · · · · 82
二、最近五年度財務分析 · 87
三、最近年度財務報告之審計委員會查核報告 · · · · · · · · · · · · · · · 91
四、最近年度財務報告 · 92
五、最近年度經會計師查核簽證之公司個體財務報告 · · · · · · · · · · · 219
六、公司及其關係企業是否有發生財務週轉困難情事，而影響本公司財務狀況 327
柒、財務狀況及財務績效之檢討分析與風險管理情形 · · · · · · · · · · · · · 327
一、財務狀況之檢討與分析 · 327
二、財務績效之檢討與分析 · 328
三、現金流量之檢討與分析 · 329
四、最近年度重大資本支出對財務業務之影響 · · · · · · · · · · · · · · 329
五、最近年度轉投資政策、其獲利或虧損之主要原因、改善計劃及未來一年投資計劃 · 329
六、風險管理 · 330
七、其他重要事項 · 336
捌、特別記載事項 · 338
一、關係企業相關資料 · 338
二、私募有價證券辦理情形 · 363
三、子公司持有或處分本公司股票情形 · · · · · · · · · · · · · · · · · 363
四、其他必要補充說明事項 · 363
五、對股東或證券價格有重大影響之事項 · · · · · · · · · · · · · · · · 363

壹、致股東報告書

本公司民國 108 年度合併的營業收入淨額為新台幣 97,820,336 仟元，較民國 107 年合併營業收入淨額為新台幣 87,910,961 仟元，成長 11.3%；民國 108 年稅後淨利為新台幣 1,987,361 仟元，較民國 107 年稅後淨利新台幣 608,100 仟元，成長 226.8%；而每股稅後盈餘亦從民國 107 年的新台幣 1.20 元成長到民國 108 年每股新台幣 4.1 元，成長有 241.7%。去年公司在獲利上顯著的改善與成長，在此要感謝全體員工與各位股東過去一年來的貢獻與支持。

今年新型冠狀病毒肺炎(COVID-19)疫情快速擴散並影響著全球總體經濟成長，在疫情衝擊下，國際貨幣基金（IMF）預測，全球經濟成長今年預估萎縮 3％，此為 1930 年代經濟大蕭條以來最差狀況，明年則可望強勁復甦至成長 5.8％。至於台灣今年經濟預估萎縮 4％，明年大幅反轉至成長 3.5％。所以 2020 下半年全球經濟觀測重點為：世界各國之疫情是否能趨緩並得到控制，且紓困及各項刺激政策能否讓經濟反彈。目前疫情衝擊已使得美國失業率持續飆升與就業市場寒冬，此嚴峻情況甚至超越 2008 年之金融危機，所以全球是否會爆發失業潮將需持續關注。惟從臺灣產業角度出發，近幾年的美中貿易戰與今年肺炎疫情，加速了廠商新南向與全球化布局，廠商將化危機為轉機，掌握高階製造活動，打造全球高科技產業研發聚落。且長期來看，疫情所帶動的非接觸商機仍具發展潛力，如 5G 與 AI 智慧科技的應用皆是發展關鍵。

正崴公司一直以來非常重視新技術與新智慧應用，這兩年已分別在馬鞍山與徐州推展產業在地化升級，並鎖定智慧型手持裝置、穿戴裝置等，整合發展機光電聲與自動化機械手臂等高端設備，打造邁向工業 4.0 的發展重要基地，也做為正崴轉型智慧製造的核心。同時公司也加速擴展在緬甸及印度地區的生產基地，以全球化佈局強化公司的競爭優勢，並加深與客戶進行策略合作。另外公司近年來努力推動生產自動化與提升管理效率，今年也交出亮麗的成績單，目前公司因自動化的提升使得人力節降超過 15%。此對公司成本與費用的管控有顯著幫助，也使得公司獲利得以大幅改善與成長，在景氣不佳的大環境下持續保有競爭能力。

公司要在穩定的基礎上持續成長茁壯，為股東創造更大利潤，所以我們有面對挑戰與解決問題的準備。我們有絕對的信心能朝設定的目標邁進，創造出公司最佳的經營績效，為股東謀求最大的利潤。在此也敬請諸位股東能繼續給予公司支持與鼓勵，最後祝各位股東心想事成，萬事如意。

一、一〇八年營業結果

(一)營業計劃實施成果

單位：新台幣仟元

項　　目	108 年度	107 年度	成長率
營業收入	97,820,336	87,910,961	11.27%
營業成本	87,602,570	80,250,155	9.16%
營業毛利	10,217,766	7,660,806	33.38%
營業費用	7,936,076	7,534,282	5.33%
營業利益	2,281,690	126,524	1703.37%
營業外收支	103,124	756,514	-86.37%
稅前淨利	2,384,814	883,038	170.07%
本期淨利	1,787,336	544,185	228.44%
本期其他綜合損益之稅後淨額	(895,567)	(709,585)	-26.21%
本期綜合損益總額	891,769	(165,400)	639.16%

(二)預算執行情形

本公司未編列民國 108 年度財務預測，故不適用。

(三)財務收支情形

單位：新台幣仟元

項　　目	108 年度	107 年度	變動金額
營業活動之淨現金流入(出)	5,685,177	4,060,726	1,624,451
投資活動之淨現金流入(出)	(5,330,218)	(4,338,383)	(991,835)
籌資活動之淨現金流入(出)	460,155	(1,250,981)	1,711,136

(四)獲利能力分析

年　　度		108 度	107 年度
資產報酬率(%)		2.86	1.11
股東權益報酬率(%)		6.36	2.03
佔實收資本比率(%)	營業利益	44.54	2.47
	稅前純益	46.55	17.24
純益率(%)		1.83	0.62
當期每股盈餘(元)(註)		4.10	1.20

註：每股盈餘係按追溯調整後股數計算。

(五)公司研究發展狀況

本公司研究發展主要方向及策略為：

1.緊密地將技術結合至產品上，以產生差異化之競爭優勢。

2.整合材料、機械、電子、光學、電聲等技術領域，例如：光學檢測自動化、工程分析能力、二次加工電鍍技術、天線設計、線材奈米塗料開發等。

3.建置高頻技術、電聲技術、表面技術等專業實驗室。

4.領先並持續開發各項無鹵、無鉛等各項符合未來環保要求之材料及應用產品。

5.參與客戶新產品之開發過程，以提供客戶各項解決方案及技術支援。

6.加強整合現有技術能力，及評估導入新產品之開發技術。
7.整合機光電聲之技術平台，擴展產品及市場佔有率。

二、民國一〇九年營業計劃概要

(一)經營方針

1.經營宗旨：

以模具、成型、沖壓、二次加工及自動化核心能力，整合材料、機械、電子、光學、電聲、能源、組裝及研發技術，建立全球行銷及供應鏈管理網路，及時提供客戶品質優良之產品，以消費電子、資訊、通訊、汽車市場需求為導向並結合數位內容、環保、節能為客戶創造價值。依真誠、宏觀、盡責之理念不斷自我超越，以團隊精神創造企業最佳經營績效。

2.經營理念：

(1)真誠：簡樸務實、言而有信

信守承諾是重要的價值觀，才能與客戶及供應商建立長期的合作關係，以創造三方的長期利益為思考導向。

(2)宏觀：有容乃大、見微知著

運用技術創新，並且累積實務經驗，不斷追求自我超越，累積的成就才能讓公司成為高科技產業代表。

(3)盡責：全力以赴、知行合一

從資金、技術、人力資源配合計劃從執行到考核，有完整的一貫運作體系，在各個不同機能的工作上有所表現，而這種共同努力成果，造就公司的核心競爭力。

(二)預期銷售數量及其依據

本公司產品以通訊及消費性電子產品之零組件為主，在今年積極擴展客戶及開發新產品下，預計各項產品銷售數量將達穩定成長之趨勢。

(三)重要之產銷政策

持續提升內部管理能力，以降低各項生產成本，並提供給客戶最佳的服務及技術資源，與客戶建立良好合作關係，以達到雙贏的目標。

三、未來公司發展策略

1.公司將定位以 OEM、ODM 與 JDM 模式，致力於消費電子、電腦、通訊、汽車電子及數位內容等產品市場。
2.以公司的核心能力：模具、成型、沖壓、二次加工、自動化等為發展主軸，繼而整合材料、機械、電子、光學、電聲及節能環保等技術領域，發展出優於競爭對手之差異化競爭優勢。
3.以客戶為導向，貼近市場領導廠商，共同開發新產品，創造公司價值。
4.深耕現有客戶，針對現行客戶擴展不同之產品線，提供客戶多元的產品服務。
5.從材料、零件、組件到系統產品，發揮並強化公司垂直整合之製造優勢，以降低製造成本，增進競爭能力。
6.建立關鍵零組件之開發及量產製造能力，以取得不可代替之競爭優勢。
7.發展零售通路市場，貼近消費者掌握市場需求與脈動，並進而結合產銷優勢，開拓公司新利基，也建立起不可取代之競爭優勢。

四、受到外部競爭環境、法規環境及總體經營環境之影響

由於外在的環境與產業的消長瞬時萬變，公司所目臨的競爭不再只侷限在台灣地區，而是在全球各地。公司服務的對象皆是世界一流的客戶，所以要能符合全球性

的競爭環境與生存要件，『降低成本』與『創造價值』將是公司持續性最重要的課題。公司要能降低成本以取得競爭優勢，吸引新客戶並擴展新市場，同時更要能從中創造出產品價值、服務價值與差異化價值，才能留住客戶，滿足客戶多方面的需求。

同時在零售通路市場上，要能隨時掌握消費者對各類 3C 新產品的接受與喜好度，瞭解各地區目標消費者的消費習慣及傾向，以便提出不同的銷售策略因應；另外也應有不同於競爭對手的服務與產品內容，以強化自己的競爭優勢。

負責人：　　經理人：　　主辦會計：

貳、公司簡介

一、設立日期：中華民國 75 年 7 月 14 日

二、公司沿革

75 年
- 成立正崴精密工業股份有限公司，資本額為 18,000 仟元，主要以連接器塑膠製之射出成型產品及其零組件之製造加工裝配買賣為主

84 年
- 增資至 190,000 仟元，並增加機器設備，成立線裝事業處、從事個人電腦暨週邊設備用連接器、行動電話連接器、及個人電腦網路產品發展
- 通過 ISO 9002 品質認證

85 年
- 配合廠房擴建計畫，增加資本額至 360,000 仟元，用於增購土城工業區土地
- 成立電源及電子等事業部門，從事行動電話及筆記型電腦用電池模組、及有線電視網路用大型不斷電系統用之電源管理模組等產品之研發及生產
- 推出行動電話電池模組產品
- 獲財政部證券管理委員會核准為公開發行公司

86 年
- 盈餘轉增資後實收資本額為 420,000 仟元
- 推出新產品電源管理模組之製造及生產
- 為強化公司營運陣容，改選董事、監察人，監察人席次由一席增加為兩席並推選郭台強為董事長
- 為降低成本及提高市場競爭力轉投資設立英屬維京群島 Cu International 子公司設立大陸來料加工廠，同年為建立海外行銷服務據點轉投資設立英屬維京群島 Culink 子公司，以取得美國 Foxlink International Ltd.100%股權建立舊金山、洛杉磯及芝加哥等銷售據點以開發新市場及增加市場占有率
- 取得 USB 電氣連接器及電子連接器專利

87 年
- 盈餘轉增資及現金增資後實收資本額 716,000 仟元
- 遷入新廠土城工業區國際總部，土地面積約 1,200 坪，廠房面積約 6,600 坪，擴大生產規模
- 推出筆記型電腦電池模組產品
- 透過 Culink 子公司，轉投資新加坡 Foxlink Singapore Pte.股權建立新加坡銷售據點以開發新市場服務客戶
- 為強化公司經營之監督，增設一席監察人
- 獲本公司重要客戶日本 SANYO 榮頒優良供應商
- 取得 USB 複式電連接器專利

88 年
- 盈餘轉增資後實收資本額 818,000 仟元
- 為確保公司經營權之穩定，本公司所有董監事全部請辭，依公司章程選出董事五席，監察人三席
- 本公司股票 9 月份於台灣證券交易所股份有限公司正式掛牌交易

89 年
- 現金增資及盈餘轉增資後實收資本額 1,170,000 仟元
- 投資設立富士臨國際投資股份有限公司
- 與美國微軟公司簽訂『零組件採購協議』，合作生產『XBOX』遊戲機所使用之連接器及線纜組件
- 取得美國『STRUTURE OF JACK FOR MODULAR PLUGS』之

	專利權
	・取得美國第『ELECTRICAL JACK ASSEMBLY FOR MODULAR PLUGS』之專利權
90 年	・盈餘轉增資後實收資本額 1,435,000 仟元
	・發行海外無擔保轉換公司債美金 50,000 仟元
	・取得美國『FLEXIBLE BOARD ELECTRICAL CONNECTOR WITH ROTATABLE COVER』之專利權
	・大陸東莞之富東廠興建完成，土地面積 98,926 平方米，廠房面積 131,877 平方米，擴大生產規模
91 年	・董監事任期屆滿依法改選，選出五席董事及三席監察人，其中包括有一席獨立董事及一席獨立監察人
	・盈餘轉增資後實收資本額為 2,005,207 仟元
	・取得 QS 9000 認證
	・轉投資維熹科技股份有限公司 2 億元，持股比例為 33.27%
92 年	・盈餘轉增資後實收資本額 2,282,378 仟元
	・取得台北縣土城頂埔高科技園區進駐權利
	・取得美國『ELECTRICAL CONNECTOR WITH IMPROVED TERMINALS』之專利權
93 年	・投資設立富崴國際投資股份有限公司
	・盈餘轉增資後實收資本額 2,587,616 仟元
	・大陸昆山廠一期工程完工
	・東莞富東廠實驗室榮獲中國國家實驗室認證
94 年	・核准設立竹科研發中心
	・盈餘轉增資後實收資本額 2,926,377 仟元
	・北京行銷辦事處正式啟用
	・榮獲微軟頒發優良服務獎
	・發行海外無擔保轉換公司債美金 100,000 仟元
95 年	・通過 ISO/TS16949 國際認證
	・盈餘轉增資後實收資本額 3,732,207 仟元
	・成立韓國行銷辦事處
	・正崴集團頂埔研發大樓正式啟用
	・發行國內無擔保轉換公司債新台幣 5,000,000 仟元
96 年	・正崴轉投資公司維熹科技掛牌上市
	・盈餘轉增資後實收資本額 4,015,817 仟元
	・轉投資設立大崴精工股份有限公司
	・推行 QC 080000 綠色產品管理系統
	・發行員工認股權憑證 40,000 單位
97 年	・發表 Lean Six Sigma 推動成果
	・韓國龜尾 Gumi 辦事處正式成立
	・通過 QC080000 國際認證
	・轉投資設立高強光電股份有限公司
	・盈餘轉增資後實收資本額 4,374,609 仟元
98 年	・與高通公司合作 4.5 代 mirasol 顯示器製造廠正式啟用
	・投資晶實科技(Studio A)取得 51%股權正式跨入零售通路市場
	・盈餘轉增資後實收資本額 4,539,655 仟元
99 年	・投資主記憶模組大廠勁永國際(PQI)，合計取得 15.29%股權

	・技術發展委員會與台北科技大學產學合作成果豐碩，發表五件提高產品競爭力的改良技術
	・2010 年台灣百大專利排行，本公司以 402 件領證數名列第 3 名
	・導入台塑集團旗下台塑網「電子採購平台」與「目標管理制度」，打造優質電子商務及工作流程環境，提供客戶更具產品優勢服務
	・盈餘轉增資後實收資本額 4,635,093 仟元
100 年	・投資江蘇鹽城廠，整合製造與行銷通路服務
	・跨足通路佈局成立「通路事業群」
	・成立江西南昌廠，發揮彈性製造優勢
	・跨足智慧電能領域投資星歲股份有限公司
	・晶實科技 Studio A 在香港設立第四家精品據點。4 月到 11 月於中國江蘇合肥、昆山、常州跟河北懷安成立專賣店
101 年	・投資 LED 生產設備公司-創視紀股份有限公司，取得 31.25%股權
	・轉投資公司-光燿科技股份有限公司股票上櫃掛牌
	・昆山四期廠房動工興建
	・嵌入式模組獲得 Verizon 3G 網路認證
102 年	・投資設立正歲馬鞍山科技園區，園區佔地 222 畝
	・取得勁永公司私募股份，增加對勁永公司的持股比例至 42.56%
	・成功切入電動車零組件供應鏈並取得穿戴式產品商機及正式出貨
	・晶實科技(Studio A)在大陸的通路佈局，從原有的江蘇省、安徽省、浙江省及上海市，再新增在福建省的門市據點
103 年	・大陸東莞富強電子公司三期廠房新建完成，廠房佔地共 168 畝
	・取得光燿科技公司現金增資股份，對其持股比例增加至 42.25%
	・與淡江大學簽約進行產學合作，就淡江大學研發的數位 e 筆書畫系統所完成的數位化書寫工具，及動態筆跡呈現的相關內容和產品，在兩岸及國際間進行全面推廣及技術研發合作
	・完成 6 軸機械手臂開發與關鍵零組件之替代材料導入，並進行機械手臂生產線的建置與應用推廣
104 年	・轉投資文創事業，取得中影股份有限公司現金增資 15,000 仟股，持股比例為 13.6%
	・編製完成正歲公司企業社會責任報告書
	・公司 2015 年營業額創歷史新高，達新台幣 1,082 億元
105 年	・完成開發新型 6 軸 900 臂長機器手臂，並全面導入生產線
	・運用工業 4.0 概念改善模具生產技術，提升生產效率
	・2 月 6 日南台灣發生強烈地震重創台南地區，正歲集團捐款新台幣一千萬元協助災後重建
106 年	・董監事任期屆滿依法改選，選出 9 席董事，其中包括有 3 席獨立董事
	・設置審計委員會替代監察人職權
	・投資設立印度子公司，初期投資金額為盧比 1.6 億元
	・2017 年 7 月大陸馬鞍山廠區正式啟用，廠房面積為 133,464 平方公尺

107 年	• 2018 年 4 月投資興建江蘇省徐州廠，初期擬投資金額為美金 800 萬元 • 正崴集團子公司勁永、崴強及光燿三家公司，共同以股份轉換方式成立永崴投資控股股份有限公司 • 取得香港公司 SINOBEST BROTHERS LTD. 100%股份並間接取得緬甸公司 FOXLINK MYANMAR COMPANY LIMITED 100%股權
108 年	• 發行民國 108 年度第一次有擔保普通公司債新台幣 30 億元 • 取得香港公司 Journ Ta Brothers Limited 之 100%股份並間接取得緬甸公司 Hua Tai Enterprise Company Limited 100%股權

參、公司治理報告

一、組織系統

1. 組織結構

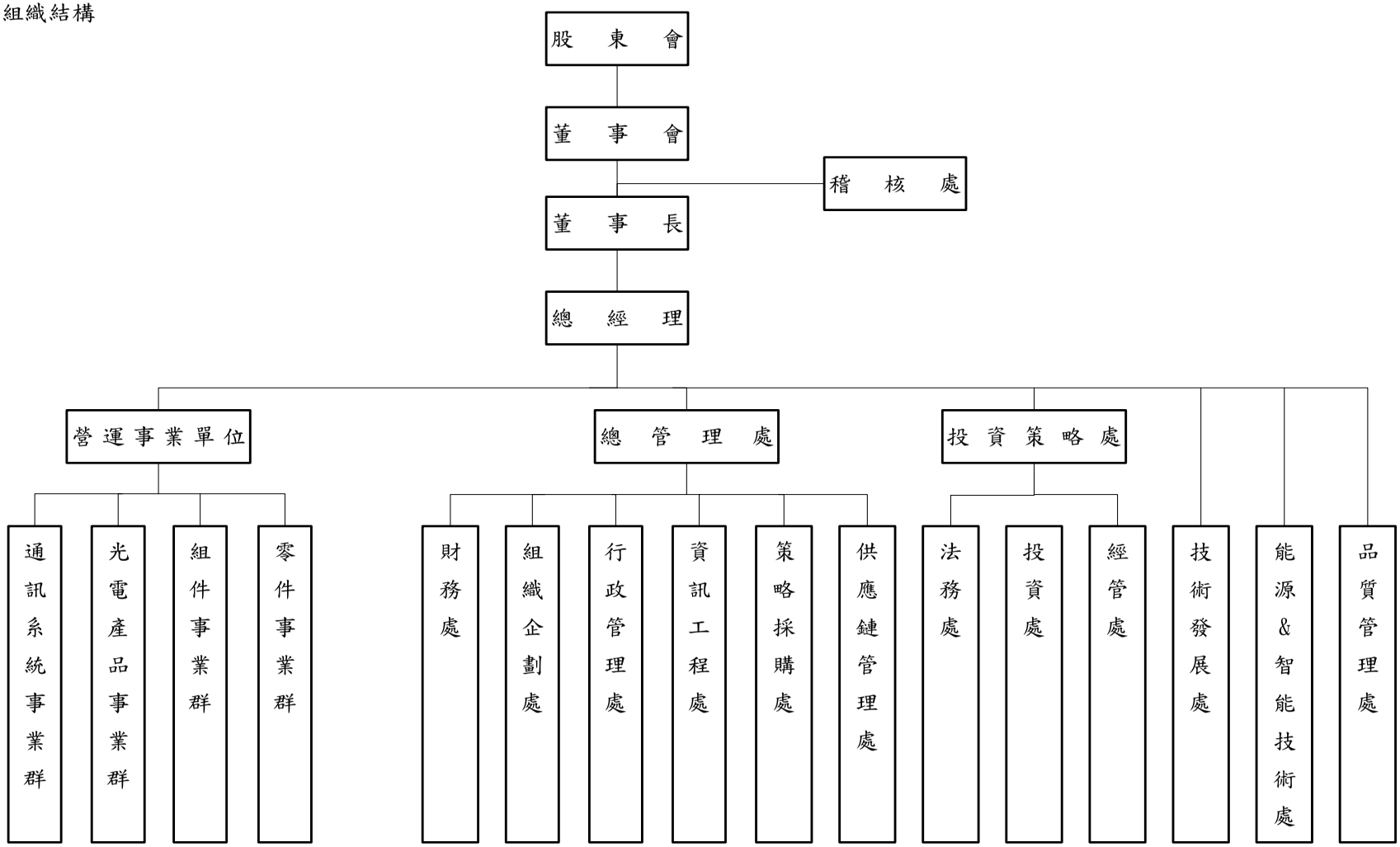

2.各部門所營業務

主要部門	所　營　業　務
稽核處	1.公司內控循環制度之運作執行稽核 2.公司內控制度之健全性及有效性檢查與評估
通訊系統事業群	1.通訊及系統產品之研發與製造 2.負責改善與提昇製造技術與效率管理
光電產品事業群	1.光電產品之研發與製造 2.負責改善與提昇製造技術與效率管理
零件事業群	1.零件產品研發與製造 2.負責改善與提昇製造技術與效率管理
組件事業群	1.組件產品研發與製造 2.負責改善與提昇製造技術與效率管理
財務處	1.公司整體財務與稅務規劃 2.資金運用調度及風險管理 3.公司財務與會計制度及作業程序之規劃擬訂
組織企劃處	1.負責公司發展計畫、預算編列 2.設組織、 找人才 、訂制度、 建系統 3.負責選、用、育、留等人資職責
行政管理處	1.建廠工程之規劃及監督 2.負責廠建配套設施採購 3.行政、廠務、環安衛等組織之維運及規劃
資訊工程處	1.資訊系統及網路架構之建立與規劃
策略採購處	1.負責策略採購管理制度擬訂 2.降低採購成本及重大採購案管控執行
供應鏈管理處	1.規劃管理各廠物料、成品收料及出貨作業 2.管理全球物流運送業務 3.庫存管理與稽核 4.HUB 倉儲區位佈設規劃與管理 5.物流成本效益管控
法務處	1.集團內相關法律文件及訴訟案件之處理
投資處	1.集團內轉投資策略規劃及投資管理
經管處	1.公司各部門及事業體績效評估分析及改善追蹤
技術發展處	1.集團研發及核心技術發展規劃導入及資源整合。 2.集團內智財、商標、專利申請與管理。
能源&智能技術處	1.新能源技術導入 2.結合集團自動化與製程優化技術提昇生產技術 3.應用先進技術實現智能化生產
品質管理處	1.品質系統之建立及品質管理計劃推展與稽核。 2.負責實驗室能量建立、產品質量及產品安全之相關檢測認證管理。

二、董事、監察人、總經理、副總經理、協理、各部門及分支機構主管資料：

1.董事及監察人：

董事資料（一）

109 年 4 月 30 日　單位：仟股

職稱	國籍	姓名	性別	選任日期	任期	初次選任日期	選任時持有股份		現在持有股份		配偶、未成年子女現在持有股份		利用他人名義持有股份		主要經(學)歷	目前兼任本公司及其他公司之職務	具配偶或二親等以內關係之其他主管、董事或監察人			備註
							股數	持股%	股數	持股%	股數	持股%	股數	持股%			職稱	姓名	關係	
董事長	中華民國	鑫鴻國際投資股份有限公司	-	106.06.08	三年	86.01.17	97,680	19.07%	100,535	19.62%	0	0	0	0	無	無	無	無	無	無
	中華民國	郭台強(註一)	男	106.06.08	三年	86.01.17	6,009	1.17%	6,009	1.17%	46	0.01%	0	0	大學畢，鴻海公司總經理	正崴總裁、永崴投控、勁永國際、崴強科技、光燿科技、富士臨投資、崴嘉科技、大崴精工、訊強通訊、晶實科技、鉅航科技、鑫鴻投資、中影、中影文創、中影國際、中影八德、中央電影事業、中影文化城、大川大立、星崴、欣鑫天然氣、世豐等公司董事長	無	無	無	註三
董事	中華民國	鑫鴻國際投資股份有限公司	-	106.06.08	三年	86.01.17	97,680	19.07%	100,535	19.62%	0	0	0	0	無	無	無	無	無	無
	中華民國	卜慶藩(註一)	男	106.06.08	三年	108.12.13	32	0.01%	32	0.01%	63	0.01%	0	0	大專畢，正崴公司副總經理	勁永、崴強、光燿、維熹、訊強、藝鑫華仕德、達智、鉅航、富崴能源、欣鑫天然氣、晶實、晶盛、晶競、逢緯、中影、中影文創、中影國際、富士臨、富崴、志得、勁富、世豐、盍甲奈米、鑫鴻、富臨、富聯、正發、智群、昆山富士優、光燿(鹽城)、光燿(蘇州)、耀崴(鹽城)、鹽城	無	無	無	無

職稱	國籍	姓名	性別	選任日期	任期	初次選任日期	選任時持有股份		現在持有股份		配偶、未成年子女現在持有股份		利用他人名義持有股份		主要經(學)歷	目前兼任本公司及其他公司之職務	具配偶或二親等以內關係之其他主管、董事或監察人			備註
							股數	持股%	股數	持股%	股數	持股%	股數	持股%			職稱	姓名	關係	
																燿歲科技等公司監察人；歲嘉、岳昇、台富、台灣富璘、東莞富強、富港(東莞)、富展(上海)、富港(天津)、富港(昆山)、富士能(昆山)、富港(南昌)、富港徐州Cu、Culink、New Start、FII、Capital、CE Link、Advance、Foxlink Myanmar、Cync Design等公司董事				
董事	中華民國	富臨國際投資股份有限公司	-	106.06.08	三年	86.01.17	3,211	0.63%	3,211	0.63%	0	0	0	0	無	無	無	無	無	無
	中華民國	廖桂隆（註二）	男	106.06.08	三年	103.06.12	112	0.02%	76	0.01%	0	0	0	0	大專畢，正歲公司副總經理	正歲公司副總經理；鉅航科技、正發投資、昆山富士錦、富展上海、富港馬鞍山、富強馬鞍山董事	無	無	無	無
董事	中華民國	富臨國際投資股份有限公司	-	106.06.08	三年	86.01.17	3,211	0.63%	3,211	0.63%	0	0	0	0	無	無	無	無	無	無
	中華民國	王調軍(註二)	男	106.06.08	三年	87.06.11	24	0	24	0	0	0	0	0	大學畢畢，寶騰光電公司董事長	亞太開發股份有限公司董事長	無	無	無	無
董事	中華民國	王修銘	男	106.06.08	三年	103.06.12	0	0	0	0	0	0	0	0	英國萊斯特大學EMBA，聯相科技公司副董事長	台灣區電機電子工業同業公會理事、銘星創意管理顧問公司董事	無	無	無	無
董事	中華民國	萬瑞霞	女	106.06.08	三年	91.05.30	0	0	0	0	0	0	0	0	研究所畢，會計師及教授	康聯生醫科技股份有限公司董事	無	無	無	無
獨立董事	中華民國	李傳偉	男	106.06.08	三年	103.06.12	0	0	0	0	0	0	0	0	美國密蘇里大學新聞碩士，東森新聞雲董事長	中國文化大學校友會副理事長	無	無	無	無

職稱	國籍	姓名	性別	選任日期	任期	初次選任日期	選任時持有股份		現在持有股份		配偶、未成年子女現在持有股份		利用他人名義持有股份		主要經(學)歷	目前兼任本公司及其他公司之職務	具配偶或二親等以內關係之其他主管、董事或監察人			備註
							股數	持股%	股數	持股%	股數	持股%	股數	持股%			職稱	姓名	關係	
獨立董事	中華民國	傅建中	男	106.06.08	三年	106.06.08	0	0	0	0	0	0	0	0	德國卡爾斯魯爾理工大學博士 國立清華大學奈米工程與微系統研究所助理教授/副教授/教授	國立清華大學動力機械系教授	無	無	無	無
獨立董事	中華民國	湯敬民	男	106.06.08	三年	106.06.08	0	0	0	0	0	0	0	0	美國喬治亞理工學院航太博士 副教授	淡江大學副教授	無	無	無	無

註一：係鑫鴻國際投資股份有限公司代表人。

註二：係富臨國際投資股份有限公司代表人。

註三：公司董事長與總經理或相當職務者（最高經理人）為同一人、互為配偶或一親等親屬者，應說明其原因、合理性、必要性及因應措施(例如增加獨立董事席次，並應有過半數董事未兼任員工或經理人等方式)之相關資訊：

本公司董事長兼任總經理，主要係為提升經營管理效率與決策之執行力，且目前董事會之成員有過半數未兼任公司員工，故董事會運作之獨立性無虞；此外董事長平時亦密切與董事充份溝通公司營運近況與計劃方針以落實公司治理，而未來本公司擬規劃增加獨立董事席次之方式提升董事會職能及強化監督功能。

法人股東之主要股東

法人股東名稱	法人股東之主要股東	持股比例
鑫鴻國際投資股份有限公司	英屬維京群島商領航有限公司	84.7%
富臨國際投資股份有限公司	英屬維京群島商美佳有限公司	87.5%

主要股東為法人者其主要股東

法人名稱	法人之主要股東	持股比例
英屬維京群島商領航有限公司	WELL BENEFIT LTD.	100%
英屬維京群島商美佳有限公司	WELL BENEFIT LTD.	100%

董事所具之專業知識及獨立性之情形（二）

條件 姓名	是否具有五年以上工作經驗及下列專業資格			符合獨立性情形（註 3）												兼任其他公開發行公司獨立董事家數
	商務、法務、財務、會計或公司業務所須相關科系之公私立大專院校講師以上	法官、檢察官、律師、會計師或其他與公司業務所需之國家考試及格領有證書之專門職業及技術人員	商務、法務、財務、會計或公司業務所須之工作經驗	1	2	3	4	5	6	7	8	9	10	11	12	
郭台強(註 1)			✓						✓		✓	✓		✓		無
卜慶藩(註 1)			✓			✓			✓	✓	✓	✓	✓	✓		無
廖桂隆(註 2)			✓			✓		✓	✓	✓	✓	✓	✓	✓		無
王調軍(註 2)			✓	✓		✓	✓	✓	✓	✓	✓	✓	✓	✓		無
王修銘			✓	✓		✓	✓	✓	✓	✓	✓	✓	✓	✓	✓	無
萬瑞霞	✓	✓	✓	✓		✓	✓	✓	✓	✓	✓	✓	✓	✓	✓	無
李傳偉			✓	✓	✓	✓	✓	✓	✓	✓	✓	✓	✓	✓	✓	無
傅建中	✓		✓	✓	✓	✓	✓	✓	✓	✓	✓	✓	✓	✓	✓	無
湯敬民	✓		✓	✓	✓	✓	✓	✓	✓	✓	✓	✓	✓	✓	✓	無

註 1：鑫鴻國際投資股份有限公司代表人。

註 2：富臨國際投資股份有限公司代表人。

註 3：各董事、監察人於選任前二年及任職期間符合下述各條件者，請於各條件代號下方空格中打“ ”。

(1)非公司或其關係企業之受僱人。

(2)非公司或其關係企業之董事、監察人(但如為公司與其母公司、子公司或屬同一母公司之子公司依本法或當地國法令設置之獨立董事相互兼任者，不在此限)。

(3)非本人及其配偶、未成年子女或以他人名義持有公司已發行股份總數 1%以上或持股前十名之自然人股東。

(4)非(1)所列之經理人或(2)、(3)所列人員之配偶、二親等以內親屬或三親等以內直系血親親屬。

(5)非直接持有公司已發行股份總數 5%以上、持股前五名或依公司法第 27 條第 1 項或第 2 項指派代表人擔任公司董事或監察人之法人股東之董事、監察人或受僱人(但如為公司與其母公司、子公司或屬同一母公司之子公司依本法或當地國法令設置之獨立董事相互兼任者，不在此限)。

(6)非與公司之董事席次或有表決權之股份超過半數係由同一人控制之他公司董事、監察人或受僱人(但如為公司或其母公司、子公司或屬同一母公司之子公司依本法或當地國法令設置之獨立董事相互兼任者，不在此限)。

(7)非與公司之董事長、總經理或相當職務者互為同一人或配偶之他公司或機構之董事(理事)、監察人(監事)或受僱人(但如為公司與其母公司、子公司或屬同一母公司之子公司依本法或當地國法令設置之獨立董事相互兼任者，不在此限)。

(8)非與公司有財務或業務往來之特定公司或機構之董事（理事）、監察人（監事）、經理人或持股 5%以上股東（但特定公司或機構如持有公司已發行股份總數 20%以上，未超過 50%，且為公司與其母公司、子公司或屬同一母公司之子公司依本法或當地國法令設置之獨立董事相互兼任者，不在此限）。

(9)非為公司或關係企業提供審計或最近二年取得報酬累計金額未逾新臺幣 50 萬元之商務、法務、財務、會計等相關服務之專業人士、獨資、合夥、公司或機構之企業主、合夥人、董事（理事）、監察人（監事）、經理人及其配偶。但依證券交易法或企業併購法相關法令履行職權之薪資報酬委員會、公開收購審議委員會或併購特別委員會成員，不在此限。

(10)未與其他董事間具有配偶或二親等以內之親屬關係。

(11)未有公司法第 30 條各款情事之一。

(12)未有公司法第 27 條規定以政府、法人或其代表人當選。

2.總經理、副總經理、協理、各部門及分支機構主管資料：

109 年 04 月 30 日　單位：仟股

職　稱	國籍	姓　名	性別	就任日期	持有股份		配偶、未成年子女持有股份		利用他人名義持有股份		主要經(學)歷	目前兼任其他公司之職務	具配偶或二親等以內關係之經理人			備註
					股數	持股%	股數	持股%	股數	持股%			職稱	姓名	關係	
總裁	中華民國	郭台強	男	85.01.01	6,009	1.17%	46	0.01%	0	0	中興大學法律系 鴻海精密工業股份有限公司總經理	正崴總裁、永崴投控、勁永國際、崴強科技、光燿科技、富士臨投資、崴嘉科技、大崴精工、訊強通訊、晶實科技、鉅航科技、鑫鴻投資、中影、中影文創、中影國際、中影八德、中央電影事業、中影文化城、大川大立、星崴、欣鑫天然氣、世豐等公司董事長	無	無	無	註
通訊系統事業群總經理	中華民國	李政	男	75.07.14	0	0	0	0	0	0	大學畢，鴻海公司業務經理	盔甲奈米董事	無	無	無	無
零件事業群總經理	中華民國	黃仲信	男	102.12.01	8	0	0	0	0	0	成功大學航太所碩士 工研院材料所研究員	鉅航公司董事	無	無	無	無
光電產品事業群副總經理	中華民國	初正杰	男	107.05.16	0	0	0	0	0	0	東吳大學畢 正崴精密工業股份有限公司協理	永崴投控、光燿科技、耀崴光電(鹽城)、光燿光學(鹽城)董事；光燿光電(蘇州)、耀崴光電(鹽城)、鹽城耀崴科技總經理	無	無	無	無
副總經理	中華民國	卜慶藩	男	91.02.08	32	0.01%	63	0.01%	0	0	淡水工商銀行管理科 世華銀行經理 正崴公司董辦室特助	勁永、崴強、光燿、維熹、訊強、藝鑫華仕德、達智、鉅航、富崴能源、欣鑫天然氣、晶實、晶盛、晶競、逢緯、中影、中影文創、中影國際、富士臨、富崴、志得、勁富、世豐、盔甲奈米、鑫鴻、富臨、富聯、正發、智	無	無	無	無

職　稱	國籍	姓　名	性別	就任日期	持有股份		配偶、未成年子女持有股份		利用他人名義持有股份		主要經(學)歷	目前兼任其他公司之職務	具配偶或二親等以內關係之經理人			備註
					股數	持股%	股數	持股%	股數	持股%			職稱	姓名	關係	
												群、昆山富士優、光燿(鹽城)、光燿(蘇州)、耀崴(鹽城)、鹽城燿崴科技等公司監察人;崴嘉、岳昇、台富、台灣富璘、東莞富強、富港(東莞)、富展(上海)、富港(天津)、富港(昆山)、富士能(昆山)、富港(南昌)、富港徐州 Cu、Culink、New Start、FII、Capital、CE Link、Advance、Foxlink Myanmar、Cync Design 等公司董事				
副總經理	中華民國	廖桂隆	男	85.06.04	76	0.01%	0	0	0	0	僑光商專國貿科 正崴公司行政部協理	正崴公司副總經理；鉅航科技、正發投資、昆山富士錦、富展上海、富港馬鞍山、富強馬鞍山董事	無	無	無	無
副總經理	中華民國	林昇源	男	95.08.01	5	0	0	0	0	0	美國賓州大學電機博士 工研院光電所工程師	無	無	無	無	無
副總經理	中華民國	吳裕源	男	103.12.22	290	0.06%	5	0	0	0	日本法政大學 正崴公司協理	鉅航科技監察人	無	無	無	無
副總經理	中華民國	吳國揚	男	106.07.01	0	0	1	0	0	0	國立台灣科技大學資訊管理博士 正崴公司協理	無	無	無	無	無
副總經理	中華民國	許文彬	男	107.01.09	0	0	0	0	0	0	國立成功大學電機所畢 正崴公司協理	無	無	無	無	無
副總經理	中華	葉致宏	男	108.03.04	0	0	0	0	0	0	國立成功大學 博士 聯相光電股份有限	無	無	無	無	無

職　稱	國籍	姓　名	性別	就任日期	持有股份		配偶、未成年子女持有股份		利用他人名義持有股份		主要經(學)歷	目前兼任其他公司之職務	具配偶或二親等以內關係之經理人			備註
					股數	持股%	股數	持股%	股數	持股%			職稱	姓名	關係	
	民國										公司總經理 華宏新技股份有限公司協理					
副總經理	中華民國	羅盛捷	男	108.10.16	0	0	0	0	0	0	國立交通大學畢 正崴公司協理		無	無	無	無

註：總經理或相當職務者(最高經理人)與董事長為同一人、互為配偶或一親等親屬時，應揭露其原因、合理性、必要性及因應措施(例如增加獨立董事席次，並應有過半數董事未兼任員工或經理人等方式)之相關資訊：

本公司董事長兼任總經理，主要係為提升經營管理效率與決策之執行力，且目前董事會之成員有過半數未兼任公司員工，故董事會運作之獨立性無虞；此外董事長平時亦密切與董事充份溝通公司營運近況與計劃方針以落實公司治理，而未來本公司擬規劃增加獨立董事席次之方式提升董事會職能及強化監督功能。

三、最近年度給付董事、監察人、總經理及副總經理等之酬金

1.108 年度支付董事、監察人、總經理及副總經理等之酬金

(1)一般董事及獨立董事之酬金

單位：新台幣仟元

職稱	姓名	董事酬金								A、B、C及D等四項總額占稅後純益之比例		兼任員工領取相關酬金								A、B、C、D、E、F及G等七項總額占稅後純益之比例		領取來自子公司以外轉投資事業或母公司酬金
		報酬(A)		退職退休金(B)		董事酬勞(C)		業務執行費用(D)				薪資、獎金及特支費等(E)		退職退休金(F)		員工酬勞(G)						
																本公司		財務報告內所有公司				
		本公司	財務報告內所有公司	本公司	財務報告內所有公司	本公司	財務報告內所有公司	本公司	財務報告內所有公司	本公司	財務報告內所有公司	本公司	財務報告內所有公司	本公司	財務報告內所有公司	現金金額	股票金額	現金金額	股票金額	本公司	財務報告內所有公司	
董事	鑫鴻國際投資(股)公司	0	0	0	0	6,850	8,250	0	0	0.34%	0.41%	10,954	10,954	266	266	2,000	0	2,000	0	1.01%	1.08%	無
	法人代表人：郭台強																					
	法人代表人：卜慶藩(新任)																					
	法人代表人：王世杰(解任)																					
董事	富臨國際投資(股)公司																					
	法人代表人：廖桂隆																					
	法人代表人：王調軍																					
董事	王修銘																					
董事	萬瑞霞																					
獨立董事	李傳偉	0	0	0	0	3,150	3,150	0	0	0.16%	0.16%	0	0	0	0	0	0	0	0	0.16%	0.16%	無
	傅建中																					
	湯敬民																					

1.請敘明獨立董事酬金給付政策、制度、標準與結構，並依所擔負之職責、風險、投入時間等因素敘明與給付酬金數額之關聯性：本公司獨立董事給付酬金係依據「董事會績效評估辦法」及「薪資報酬委員會組織規程」之評估結果運用，考量個別負擔職責、投入時間、亦參考獨立董事個人績效達成率、貢獻度而予以適當報酬，並經薪酬委員會通過後提報董事會決議。

2.除上表揭露外，最近年度公司董事為財務報告內所有公司提供服務(如擔任非屬員工之顧問等)領取之酬金：無。

註：1.108 年度退職退休金額係全數屬依新舊制退休金制度所提列提撥之金額。

2.依本公司董事會通過 108 年擬分派員工酬勞金額新台幣 246,000,000 元，按前一年度實際配發金額比例計算擬議數。

3.鑫鴻國際投資股份有限公司原代表人王世杰退休請辭，於民國 108 年 12 月 13 改派代表人為卜慶藩。

酬金級距表

給付本公司各個董事酬金級距	董事姓名			
	前四項酬金總額(A+B+C+D)		前七項酬金總額(A+B+C+D+E+F+G)	
	本公司	財務報告內所有公司	本公司	財務報告內所有公司
低於 1,000,000 元	郭台強、卜慶藩、王世杰、廖桂隆	王世杰、廖桂隆	0	0
1,000,000 元(含)～2,000,000 元(不含)	一般董事： 王調軍、王修銘、萬瑞霞 獨立董事： 李傳偉、傅建中、湯敬民	一般董事： 郭台強、卜慶藩、王調軍、王修銘、萬瑞霞 獨立董事： 李傳偉、傅建中、湯敬民	一般董事： 王調軍、王修銘、萬瑞霞 獨立董事： 李傳偉、傅建中、湯敬民	一般董事： 王調軍、王修銘、萬瑞霞 獨立董事： 李傳偉、傅建中、湯敬民
2,000,000 元(含)～3,500,000 元(不含)	一般董事： 富臨國際投資(股)公司、鑫鴻國際投資(股)公司	一般董事： 富臨國際投資(股)公司、鑫鴻國際投資(股)公司	一般董事： 富臨國際投資(股)公司、鑫鴻國際投資(股)公司	一般董事： 富臨國際投資(股)公司、鑫鴻國際投資(股)公司
3,500,000 元(含)～5,000,000 元(不含)	0	0	一般董事:王世杰、廖桂隆	一般董事:王世杰、廖桂隆
5,000,000 元(含)～10,000,000 元(不含)	0	0	一般董事：郭台強、卜慶藩	一般董事：郭台強、卜慶藩
10,000,000 元(含)～15,000,000 元(不含)	0	0	0	0
15,000,000 元(含)～30,000,000 元(不含)	0	0	0	0
30,000,000 元(含)～50,000,000 元(不含)	0	0	0	0
50,000,000 元(含)～100,000,000 元(不含)	0	0	0	0
100,000,000 元以上	0	0	0	0
總計	12	12	12	12

(2)總經理及副總經理之酬金

單位：新台幣仟元

職稱	姓名	薪資(A)		退職退休金(B)		獎金及特支費等等(C)		員工酬勞金額(D)				A、B、C及D等四項總額占稅後純益之比例（%）		領取來自子公司以外轉投資事業或母公司酬金
		本公司	財務報告內所有公司	本公司	財務報告內所有公司	本公司	財務報告內所有公司	本公司		財務報告內所有公司		本公司	財務報告內所有公司	
								現金金額	股票金額	現金金額	股票金額			
總裁	郭台強	24,632	32,455	1,184	1,184	21,019	22,294	7,057	0	7,057	0	2.71%	3.17%	0
事業群總經理	李　政													
事業群總經理	黃仲信													
事業群副總經理	初正杰													
副總經理	卜慶藩													
副總經理	廖桂隆													
副總經理	林昇源													
副總經理	吳裕源													
副總經理	吳國揚													
副總經理	許文彬													
副總經理	葉致宏													
副總經理	羅盛捷													

註：1.108年度退職退休金額係全數屬依新舊制退休金制度所提列提撥之金額。

2.依本公司董事會通過 108 年擬分派員工酬勞金額新台幣 246,000,000 元，按前一度年實際配發金額比例計算擬議數。

酬金級距表

給付本公司各個總經理及副總經理酬金級距	總經理及副總經理姓名	
	本公司	財務報告內所有公司 E
低於 1,000,000 元	李政	0
1,000,000 元(含)～2,000,000 元(不含)	0	0
2,000,000 元(含)～3,500,000 元(不含)	初正杰、林昇源、許文彬、葉致宏、廖桂隆	林昇源、許文彬、葉致宏、廖桂隆
3,500,000 元(含)～5,000,000 元(不含)	羅盛捷、吳裕源	羅盛捷、吳裕源
5,000,000 元(含)～10,000,000 元(不含)	郭台強、卜慶藩、吳國揚	郭台強、李政、卜慶藩、初正杰、吳國揚
10,000,000 元(含)～15,000,000 元(不含)	黃仲信	黃仲信
15,000,000 元(含)～30,000,000 元(不含)	0	0
30,000,000 元(含)～50,000,000 元(不含)	0	0
50,000,000 元(含)～100,000,000 元(不含)	0	0
100,000,000 元以上	0	0
總計	12	12

分派員工酬勞之經理人姓名及分派情形

108 年 12 月 31 日　單位：新台幣仟元

項目	職稱	姓名	股票紅利金額	現金紅利金額	總計	總額占稅後純益之比例（%）
經理人	總裁	郭台強	0	7,057	7,057	0.36%
	事業群總經理	李　政				
	事業群總經理	黃仲信				
	事業群副總經理	初正杰				
	副總經理	卜慶藩				
	副總經理	廖桂隆				
	副總經理	林昇源				
	副總經理	吳裕源				
	副總經理	吳國揚				
	副總經理	許文彬				
	副總經理	葉致宏				
	副總經理	羅盛捷				

註：依本公司董事會通過 108 年擬分派員工酬勞金額新台幣 246,000,000 元，截至年報刊印日止，本次員工酬勞配發明細尚未決定，故依前一年度實際發放金額計算估列擬議數。

2.分別比較說明本公司及合併報表所有公司於最近二年度給付本公司董事、監察人、總經理及副總經理等之酬金總額占個體或個別財務報告稅後純益比例之分析並說明給付酬金之政策、標準與組合、訂定酬金之程序、與經營績效及未來風險之關聯性：

(1)最近二年度支付本公司董事、監察人、總經理及副總經理酬金總額占稅後純益比例

項目 職稱	酬金總額占稅後純益比例				增(減)比例	
	108 年度		107 年度			
	本公司	財報報表內所有公司	本公司	財務報表內所有公司	本公司	財務報表內所有公司
董事	0.50%	0.57%	0.49%	0.76%	0.01%	-0.19%
監察人	0%	0%	0%	0%	-0%	0%
總經理及副總經理	2.71%	3.17%	9.04%	10.65%	-6.33%	-7.48%

註：本公司董事會通過民國 108 年員工酬勞擬配發新台幣 246,000,000 元及董事酬勞新台幣 10,000,000 元，截至年報刊印日止，本次員工酬勞分配明細尚未決定，故酬金總額占稅後純益比例，係依民國 107 年實際發放數估算之。

(2)給付酬金之政策、標準與組合、訂定酬金之程序、與經營績效及未來風險之關聯性

A.本公司董事及監察人酬金，依本公司所訂章程相關規定辦理。

B.本公司最近二年度支付總經理及副總經理之酬金分為薪資、獎金及員工酬勞，薪資及獎金係依據公司法及本公司人事規章相關規定辦理；員工酬勞總額係由董事會依據分配年度盈餘狀況及章程所訂分派成數決議，並報告股東會，個人分配數則依公司分紅入股辦法並考量個人績效而分配之。

四、公司治理運作情形

(一)董事會運作情形資訊

最近年度董事會開會 6 次，董事出席情形如下：

職稱	姓名	實際出(列)席次數B	委託出席次數	實際出(列)席率(%)【B/A】	備註
董事長	郭台強(註 1)	6	0	100%	-
董事	王世杰(註 1)	6	0	100%	108 年 12 月 13 日辭任
董事	卜慶藩(註 1)	0	0	-	108 年 12 月 13 日就任
董事	廖桂隆(註 2)	6	0	100%	-
董事	王調軍(註 2)	6	0	100%	-
董事	王修銘	5	0	83.33%	-
董事	萬瑞霞	6	0	100%	-
獨立董事	李傳偉	6	0	100%	-
獨立董事	傅建中	6	0	100%	-
獨立董事	湯敬民	6	0	100%	-

其他應記載事項：

一、董事會之運作如有下列情形之一者，應敘明董事會日期、期別、議案內容、所有獨立董事意見及公司對獨立董事意見之處理：

(一)證券交易法第 14 條之 3 所列事項：108 年董事會所有決議事項請參閱第 44 至 45 頁，有關證券交易法第 14 條之 3 所列事項之決議皆經獨立董事同意通過。

(二)除前開事項外，其他經獨立董事反對或保留意見且有紀錄或書面聲明之董事會議決事項：無。

二、董事對利害關係議案迴避之執行情形，應敘明董事姓名、議案內容、應利益迴避原因以及參與表決情形：

1.民國 108 年 9 月 27 日董事會決議 107 年度董事酬勞分配，董事郭台強、王世杰、廖桂隆、王調軍、王修銘、萬瑞霞、李傳偉、傅建中、湯敬民之酬勞，均依法採個別利益迴避本人未參與討論及表決外，經其餘 8 席董事無異議照案通過。

2.民國 108 年 9 月 27 日董事會決議 107 年度經理人員工酬勞分配，經全體出席董事無異議照案通過。

三、董事會評鑑執行情形

評估週期	評估期間	評估範圍	評估方式	評估內容
每年執行一次	109.1.1~109.12.31	董事會	董事會內部自評	1. 對公司營運之參與程度 2. 提升董事會決策品質 3. 董事會組成與結構 4. 董事之選任及持續進修 5. 內部控制

四、當年度及最近年度加強董事會職能之目標（例如設立審計委員會、提昇資訊透明度等）與執行情形評估：本公司設置薪資報酬委員會及審計委員會，分別協助董事會履行其監督職責。

註 1：鑫鴻國際投資股份有限公司法人代表人。
註 2：富臨國際投資股份有限公司法人代表人。

(二)審計委員會運作情形資訊

最近年度審計委員會開會 5 次(A)，獨立董事出列席情形如下：

職稱	姓名	實際出席次數(B)	委託出席次數	實際出席率(%)(B/A)(註)	備註
召集人	李傳偉	5	0	100%	獨立董事
委　員	傅建中	5	0	100%	獨立董事
委　員	湯敬民	5	0	100%	獨立董事

其他應記載事項：

一、審計委員會之運作如有下列情形之一者，應敘明董事會日期、期別、議案內容、審計委員會決議結果以及公司對審計委員會意見之處理。

(一)證券交易法第 14 條之 5 所列事項：業經審計委員會同意後呈報董事會。

1.民國 108 年 3 月 29 日第 12 屆第 16 次董事會通過：

(1)民國 107 年度財務報告。

(2)更換會計師與會計師獨立性與適任性評估案。

(3)民國 107 年度「內部控制制度有效性考核」及「內部控制制度聲明書」。

(4)修訂本公司『取得或處分資產處理程序』。

(5)修訂本公司『資金貸與他人作業程序』。

(6)修訂本公司『背書保證施行辦法』。

(7)增資本公司持有 100%股權之子公司 SINOBEST BROTHERS LIMITED 美金 10,000 仟元，並再轉投資 FOXLINK MYANMAR COMPANY LIMITED。

(8)發行 108 年度第一次有擔保普通公司債新台幣 30 億元。

2.民國 108 年 8 月 14 日第 12 屆第 18 次董事會通過：

(1)本公司民國 108 年第 2 季合併財務報表。

(2)為子公司 FOXLINK INTERNATIONAL INCORPORATION 背書保證，保證最高限額為美金 32,400 仟元。

(3)本公司增資香港 Journ Ta Brothers Limited 公司美金 2,552,726 元，並間接取得緬甸 Hua Tai Enterprise Company Limited 公司 100%股權，並再辦理現金增資美金 10,000 仟元。

(二)除前開事項外，其他未經審計委員會通過，而經全體董事三分之二以上同意之議決事項：無。

二、獨立董事對利害關係議案迴避之執行情形，應敘明獨立董事姓名、議案內容、應利益迴避原因以及參與表決情形：無。

三、獨立董事與內部稽核主管及會計師之溝通情形（應包括就公司財務、業務狀況進行溝通之重大事項、方式及結果等）。

1.本公司 108 年度召開審計委員會，會議時間如下第四條所示，內部稽核

主管皆列席並向獨立董事報告稽核作業執行情形，經討論與溝通後，獨立董事對稽核執行結果報告並無異議。

2.本公司經簽證會計師核閱或查核後之財務報表均送請審計委員會討論，並於同意通過後提董事會報告或決議。另簽證會計師並出席本公司 108 年 3 月 7 日審計委員會，就財報查核計劃、會計審計法令更新、訂公司法令更新因應及租稅天堂經濟實質規範等事項向獨立董事報告，經討論溝通後獨立董事對會計師之報告並無意見，本公司獨立董事與簽證會計師溝通狀況良好。

四、審計委員會之年度工作重點及運作情形：

(一)本公司審計委員會於民國 108 年召開 5 次會議，每次會議審計委員皆全數出席，其主要之工作重點及職權事項如下：

1.依證交法第十四條之一規定訂定或修正內部控制制度。

2.內部控制制度有效性之考核。

3.訂定或修正取得或處分資產、從事衍生性商品交易、資金貸與他人、為他人背書或提供保證之重大財務業務行為之處理程序。

4.涉及董事自身利害關係之事項。

5.重大之資產或衍生性商品交易。

6.重大之資金貸與、背書或提供保證。

7.募集、發行或私募具有股權性質之有價證券。

8.簽證會計師之委任、解任或報酬。

9.財務、會計或內部稽核主管之任免。

10.年度財務報告與各季財務報告。

11.內部稽核作業執行情形。

12.其他公司或主管機關規定之重大事項。

(二)民國 108 年審計委員會運作情形：

開會日期	議案之內容、決議狀況及後續處理
108.03.07	一.議案內容： 1.報告本公司內部稽核作業執行情形 2.簽證會計師溝通事項 二.審計委員會決議結果：經討論溝通後無意見
108.03.29	一.議案內容： 1.報告本公司內部稽核作業執行情形 2.討論本公司民國 107 年度財務報表及營業狀況 3.討論更換會計師與會計師獨立性與適任性評估案 4.民國 107 年度「內部控制制度有效性考核」及「內部控制制度聲明書」案 5.修訂本公司『取得或處分資產處理程序』 6.修訂本公司『資金貸與他人作業程序』 7.修訂本公司『背書保證施行辦法』 8.討論增資本公司持有 100%股權之子公司 SINOBEST BROTHERS LIMITED 並再轉投資 FOXLINK MYANMAR COMPANY LIMITED 案 9.本公司擬發行 108 年度第一次有擔保普通公司債

		二.審計委員會決議結果：審計委員會全體成員同意通過 三.公司對審計委員會意見之處理：董事會並經全體出席董事同意通過	
	108.5.15	一.議案內容： 1.報告本公司內部稽核作業執行狀況 2.報告本公司民國 108 年第 1 季合併財務報表 二.審計委員會決議結果：審計委員會全體成員同意通過 三.公司對審計委員會意見之處理：提董事會並經全體出席董事同意通過	
	108.8.14	一.議案內容： 1.報告本公司內部稽核作業執行情形 2.討論本公司民國 108 年第 2 季合併財務報表案 3.討論擬為子公司 FOXLINK INTERNATIONAL INCORPORATION 背書保證案 4.討論本公司擬取得香港 Journ Ta Brothers Limited 公司 100%股權，以間接取得緬甸 Hua Tai Enterprise Company Limited 公司 100%股權，並再辦理現金增資案 二.審計委員會決議結果：審計委員會全體成員同意通過 三.公司對審計委員會意見之處理：提董事會並經全體出席董事同意通過	
	108.11.8	一.議案內容： 1.報告本公司內部稽核作業執行情形 2.報告本公司民國 108 年第 3 季合併財務報表 二.審計委員會決議結果：審計委員會全體成員同意通過 三.公司對審計委員會意見之處理：提董事會並經全體出席董事同意通過	

(三)公司治理運作情形及與上市上櫃公司治理實務守則差異情形及原因

評估項目	運作情形			與上市上櫃公司治理實務守則差異情形及原因
	是	否	摘要說明	
一、公司是否依據「上市上櫃公司治理實務守則」訂定並揭露公司治理實務守則？		V	本公司目前尚未訂定公司治理實務守則	擬訂規劃中
二、公司股權結構及股東權益 （一）公司是否訂定內部作業程序處理股東建議、疑義、糾紛及訴訟事宜，並依程序實施？ （二）公司是否掌握實際控制公司之主要股東及主要股東之最終控制者名單？ （三）公司是否建立、執行與關係企業間之風險控管及防火牆機制？ （四）公司是否訂定內部規範，禁止公司內部人利用市場上未公開資訊買賣有價證券？	 V V V V		 （一)公司設有發言人、代理發言人及股務部門等，負責處理股東建議及糾紛等問題，並訂有對外發言管理辦法以規範相關作業。 （二）公司隨時掌握董、監事、經理人及持股10%以上大股東持股，並按時申報其持股異動情形。 （三）公司訂有關係企業交易作業程序及風控管理辦法，以控管各項作業程序及各項風險事項，並杜絕非常規交易情事。 （四）公司訂有「內部重大訊息處理作業辦法」，每年至少一次向內部人進行宣導。	無差異
三、董事會之組成及職責 （一）董事會是否就成員組成擬訂多元化方針及落實執行？ （二）公司除依法設置薪資報酬委員會及審計委員會外，是否自願設置其他各類功能性委員會？ （三）公司是否訂定董事會績效評估辦法及其評估方式，每年並定期進行績效評估，且將績效評估之結果提報董事會，並運用於個別董事薪資報酬及提名續任之參	 V V	 V V	 （一）本公司董事在各領域有不同專長，對公司發展與營運均有幫助 （二）本公司已依法設置薪資報酬委員會，審計委員已於106年度設置，餘公司治理運作均由各部門依其職掌負責，未設置其他功能性委員會，未來將視需要評估設置。 （三）本公司已訂定「董事會績效評估辦法」，評估之範圍包括整體董事會、個別董事成員及功能性委員會之績效評估；評估之方式包括董事會內部自評、董事成員自評、委	除第二項尚在規劃中，餘無差異

評估項目	運作情形			與上市上櫃公司治理實務守則差異情形及原因
	是	否	摘要說明	
考？ （四）公司是否定期評估簽證會計師獨立性？	 V		任外部專業機構、專家或其他適當方式進行績效評估；董事會績效評估之衡量項目，包含下列五大面向 一、對公司營運之參與程度。 二、提升董事會決策品質。 三、董事會組成與結構。 四、董事之選任及持續進修。 五、內部控制。 （四）本公司由董事會每年定期評估簽證會計師之獨立性與適任性，本公司會計單位參考會計師法及職業道德規範公報第10號制定獨立性評估項目進行評估。並於109年3月31日董事會決議通過會計師之獨立性與適任性評估案。 本公司之簽證會計師每年提供本公司「超然獨立性聲明書」。另本公司簽證會計師之輪替亦遵守相關規定辦理。	
四、上市上櫃公司是否配置適任及適當人數之公司治理人員，並指定公司治理主管，負責公司治理相關事務(包括但不限於提供董事、監察人執行業務所需資料、協助董事、監察人遵循法令、依法辦理董事會及股東會之會議相關事宜、製作董事會及股東會議事錄等)？	V		本公司主要由股務單位主導負責公司治理相關事項，並委由各部門依其職掌分層負責執行各項公司治理事項。	無差異

評估項目	運作情形			與上市上櫃公司治理實務守則差異情形及原因
	是	否	摘要說明	
五、公司是否建立與利害關係人（包括但不限於股東、員工、客戶及供應商等）溝通管道，及於公司網站設置利害關係人專區，並妥適回應利害關係人所關切之重要企業社會責任議題？	V		本公司網站有設置利害關係人專區，由專人作為利害關係人之溝通管道，並妥善回應利害關係人所關切之重要企業社會責任議題。	無差異
六、公司是否委任專業股務代辦機構辦理股東會事務？	V		本公司委任專業股務代辦機溝-福邦證券股份有限公司股務代理部，代辦本公司各項股務事宜	無差異
七、資訊公開 （一）公司是否架設網站，揭露財務業務及公司治理資訊？ （二）公司是否採行其他資訊揭露之方式（如架設英文網站、指定專人負責公司資訊之蒐集及揭露、落實發言人制度、法人說明會過程放置公司網站等）？ （三）公司是否於會計年度終了後兩個月內公告並申報年度財務報告，及於規定期限前提早公告並申報第一、二、三季財務報告與各月份營運情形？	 V V	 V	（一）公司已架設網站，揭露各項財務業務資訊，與公司治理相關資訊。 （二）公司已架設中英文網站，並放置法人說明會相關資訊及落實發言人制度，另已指定專人負責公司資訊之蒐集及揭露。 （三）本公司皆於規定期限內完成相關財務報告與各月份營運情形	除第三項尚在規劃中，餘無差異
八、公司是否有其他有助於瞭解公司治理運作情形之重要資訊（包括但不限於員工權益、僱員關懷、投資者關係、供應商關係、利害關係人之權利、董事及監察人進修之情形、風險管理政策及風險衡量標準之執行情形、客戶政策之執行情形、公司為董事及監察人購買責任保險之情形等）？	V		1.員工權益：本公司制定有多項員工福利政策及管理程序，符合勞資關係、勞工條件及社會責任之本地法規，並保障員工項權益。 2.僱員關懷：本公司為增加員工休閒活動之選擇，乃補助員工社團活動，並與多處休閒運動中心簽訂合約以供員工強身健體。另公司亦定期實施員工健康檢查及提供醫療諮詢，以維護員工身心健康，並持續改善員工工作環境皆能滿足國際性規範之需求。故所有員工均能依其意願達成與公司約定之工作，不受生理或心理	無差異

評估項目	運作情形			與上市上櫃公司治理實務守則差異情形及原因
	是	否	摘要說明	
			之脅迫，並且不因任何種族、性別、年齡、宗教或政治傾向受到歧視。 3.投資者關係：設有股務部及發言人，負責處理相關股務事宜及股東建議及糾紛等問題。 4.供應商關係：本公司與供應商往來皆簽訂有採購合約，並簽有廉潔承諾及保密協定，且一向皆能維持良好關係。 5.利害關係人之權利：本公司設有發言人，利害關係人可透過公司網站、電話及傳真方式進行溝通，同時公司監察人及稽核部人員如認為有必要時亦直接與利害關係人進行聯絡對談。 6.董事及監察人進修之情形：本公司董事及監察人均具有產業專業背景及經營管理實務經驗，且本公司不定期安排董事參加有關公司治理主題相關之研討會。 7.風險管理政策及風險衡量標準之執行情形：本公司專注本業，配合相關法令執行各項政策推動，並建立各項標準作業執行規範，以降低並避免可能之風險，惟有關公司風險管理政策及風險衡標準之執行情形，請詳年報第 334 至 335 頁。 8.客戶政策之執行情形：本公司在國內海外均設有營運據點，並設有客服部門，以提供客戶洽詢或服務之管道。 9.公司為董事及監察人購買責任保險之情形：本公司皆已為全體董事及監察人購買責任保險。	
九、請就臺灣證券交易所股份有限公司公司治理中心最近年度發布之公司治理評鑑結果說明已改善情形，及就尚未改善者提出優先加強事項與措施。(未列入受評公司者無需填列) 本公司已於民國106年6月8日設置審計委員會，以加強公司治理事項。				

(四)薪資報酬委員會之組成及運作情形：

1.薪資報酬委員會成員資料

身分別（註1）	條件 姓名	是否具有五年以上工作經驗及下列專業資格			符合獨立性情形（註2）										兼任其他公開發行公司薪資報酬委員會成員家數	備註
		商務、法務、財務、會計或公司業務所需相關料系之公私立大專院校講師以上	法官、檢察官、律師、會計師或其他與公司業務所需之國家考試及格領有證書之專門職業及技術人員	具有商務、法務、財務、會計或公司業務所需之工作經驗	1	2	3	4	5	6	7	8	9	10		
獨立董事	李傳偉			✓	✓	✓	✓	✓	✓	✓	✓	✓	✓	✓	0	無
獨立董事	傅建中	✓			✓	✓	✓	✓	✓	✓	✓	✓	✓	✓	0	無
獨立董事	湯敬民	✓			✓	✓	✓	✓	✓	✓	✓	✓	✓	✓	0	無

註1：身分別請填列係為董事、獨立董事或其他。

註2：各成員於選任前二年及任職期間符合下述各條件者，請於各條件代號下方空格中打“✓”。

(1)非公司或其關係企業之受僱人。

(2)非公司或其關係企業之董事、監察人(但如為公司與其母公司、子公司或屬同一母公司之子公司依本法或當地國法令設置之獨立董事相互兼任者，不在此限)。

(3)非本人及其配偶、未成年子女或以他人名義持有公司已發行股份總數1%以上或持股前十名之自然人股東。

(4)非(1)所列之經理人或(2)、(3)所列人員之配偶、二親等以內親屬或三親等以內直系血親親屬。

(5)非直接持有公司已發行股份總數5%以上、持股前五名或依公司法第27條第1項或第2項指派代表人擔任公司董事或監察人之法人股東之董事、監察人或受僱人(但如為公司與其母公司、子公司或屬同一母公司之子公司依本法或當地國法令設置之獨立董事相互兼任者，不在此限)。

(6)非與公司之董事席次或有表決權之股份超過半數係由同一人控制之他公司董事、監察人或受僱人(但如為公司或其母公司、子公司或屬同一母公司之子公司依本法或當地國法令設置之獨立董事相互兼任者，不在此限)。

(7)非與公司之董事長、總經理或相當職務者互為同一人或配偶之他公司或機構之董事(理事)、監察人(監事)或受僱人(但如為公司與其母公司、子公司或屬同一母公司之子公司依本法或當地國法令設置之獨立董事相互兼任者，不在此限)。。

(8)非與公司有財務或業務往來之特定公司或機構之董事（理事）、監察人（監事）、經理人或持股5%以上股東（但特定公司或機構如持有公司已發行股份總數20%以上，未超過50%，且為公司與其母公司、子公司或屬同一母公司之子公司依本法或當地國法令設置之獨立董事相互兼任者，不在此限）。

(9)非為公司或關係企業提供審計或最近二年取得報酬累計金額未逾新臺幣50萬元之商務、法務、財務、會計等相關服務之專業人士、獨資、合夥、公司或機構之企業主、合夥人、董事（理事）、監察人（監事）、經理人及其配偶。但依證券交易法或企業併購法相關法令履行職權之薪資報酬委員會、公開收購審議委員會或併購特別委員會成員，不在此限。。

(10)未有公司法第30條各款情事之一。註3：若成員身分別係為董事，請說明是否符合「股票上市或於證券商營業處所買賣公司薪資委員會設置及行使職權辦法」第6條第5項之規定。

2.薪資報酬委員會運作情形資訊

(1)本公司之薪資報酬委員會委員計 3 人。

(2)本屆委員任期：106 年 7 月 14 日至 109 年 6 月 7 日，最近年度薪資報酬委員會開會 2 次(A)，委員資格及出席情形如下：

職稱	姓名	實際出席次數(B)	委託出席次數	實際出席率(%)(B/A)(註)	備註
召集人	李傳偉	2	0	100%	-
委　員	傅建中	2	0	100%	-
委　員	湯敬民	2	0	100%	-

其他應記載事項：

一、薪酬委員會職權範圍：

(一)委員會成員應以善良管理人之注意，忠實履行下列職權，並對董事會負責，且將所提建議提交董事會討論：

1.訂定並定期檢討董事、監察人及經理人績效評估與薪資報酬之政策、制度、標準與結構。

2.定期評估並訂定董事、監察人及經理人之薪資報酬。

(二)委員會履行前條職權時，應依下列原則為之：

1.董事、監察人及經理人之績效評估及薪資報酬應參考同業通常水準支給情形，並考量個人表現、公司經營績效及未來風險之關連合理性。

2.不應引導董事及經理人為追求薪資報酬而從事逾越公司風險胃納之行為。

3.針對董事及高階經理人短期績效發放紅利之比例及部分變動薪資報酬支付時間應考量行業特性及公司業務性質予以決定。

(三)前二項所稱之薪資報酬，包括現金報酬、認股權、分紅入股、退休福利或離職給付、各項津貼及其他具有實質獎勵之措施。

二、董事會如不採納或修正薪資報酬委員會之建議，應敘明董事會日期、期別、議案內容、董事會決議結果以及公司對薪資報酬委員會意見之處理(如董事會通過之薪資報酬優於薪資報酬委員會之建議，應敘明其差異情形及原因)：無。

三、薪資報酬委員會之議決事項，如成員有反對或保留意見且有紀錄或書面聲明者，應敘明薪資報酬委員會日期、期別、議案內容、所有成員意見及對成員意見之處理：無。

四、民國 108 年薪資報酬委員會之討論事由與決議結果，及公司對於成員意見之處理：

開會日期	案由	決議結果	公司處理
108 年第 1 次會議 108.03.29	本公司部門績效獎金提撥計算方式與經理人薪酬給付作業原則	經全體出席委員照案通過	提董事會並經全體出席董事同意通過
	本公司民國 107 年度董事酬		

		勞提撥案		
		本公司民國 107 年度員工報酬提撥案		
	108 年第 2 次會議 108.09.27	公司 107 年度董事酬勞分配案	經全體出席委員照案通過	提董事會並經全體出席董事同意通
		本公司 107 年度經理人酬勞分配案		

(五)履行社會責任情形及與上市上櫃公司企業社會責任實務守則差異情形及原因：

評估項目	運作情形(註 1)			與上市上櫃公司企業社會責任實務守則差異情形及原因
	是	否	摘要說明(註 2)	
一、公司是否依重大性原則，進行與公司營運相關之環境、社會及公司治理議題之風險評估，並訂定相關風險管理政策或策略？(註 3)	V		本公司訂定「企業社會責任政策」，於企業經營同時，積極實踐企業社會責任以符合平衡環境、社會及公司治理發展之國際趨勢。 公司設置內部稽核部門以檢查及評估內部控制制度之有效性、適時提供改善建議，以確保各項制度得以持續有效實施，並藉評估及改善風險管理，協助董事會及管理階層達成暨定目標。通過建立及維護公司內部稽核制度，研擬改善計劃。	無差異
二、公司是否設置推動企業社會責任專（兼）職單位，並由董事會授權高階管理階層處理，及向董事會報告處理情形？	V		公司於人資行政總處項下設有社會責任部，目前該部門人員有 4 員，負責每年擬訂公司社會責任執行計劃、定期稽核及推動社會責任之運作及編製企業社會責任報告書及等，並定期向董事會報告處理情形。	無差異
三、環境議題 （一）公司是否依其產業特性建立合適之環境管理制度？	V		（一） 本公司目前已取得 ISO 14001、QC080000 及 OHSAS18001 等之體系認證，實踐對環境管理政策的承諾。其中 ISO 14001 於 2016 年 7 月 5 日受評通過認證，目前證件有效期間為 2018.10.20~2021.20.20。	無差異

(二)公司是否致力於提升各項資源之利用效率，並使用對環境負荷衝擊低之再生物料？ (三) 公司是否評估氣候變遷對企業現在及未來的潛在風險與機會,並採取氣候相關議題之因應措施？ (四)公司是否統計過去兩年溫室氣體排放量、用水量及廢棄物總重量，並制定節能減碳、溫室氣體減量、減少用水或其他廢棄物管理之政策？	V V V		(二) 本公司與供應商合作，對於生產後所產生之下腳料等，出售予回收廠商，以減少對環境負荷之衝擊。 (三)本公司為了更好地落實企業綠色環保的社會責任，成立綠色產品管理組織，推動限用物質體系管理運作，保證有害物質體系管理有效運行。要求做到關注國際法律法規標準最新動態，並及時內部轉換，確保滿足客戶綠色產品生產期望；重視每個製造環節與過程，識別風險並有效實施管控,100%符合全球環境法規與客戶標準；建立互信和雙盈的供方合作關係，遵守環保標準及道德規範，與供方一同成長。 (四) 本公司力行節能減碳措施，各廠區溫室氣體排放依照 ISO14064-1 標準進行溫室氣體盤查，本於愛護地球及節能環保，未來仍將持續推動節能減及溫室氣體減量政策，以持續降低為目標，期能成為環境永續發展之低碳企業。	
四、社會議題 (一)公司是否依照相關法規及國際人權公約,制定相關之管理政策與程序？	V		(一)本公司遵守勞基法等相關法規，並制訂各項管理辦法,以保障勞資雙方的權益,並使公司內部各項運作	無差異

			制度化，並設有社會責任部門，確保員工之基本各項權益及社會責任遵循及落實情形。	
(二)公司是否訂定及實施合理員工福利措施(包括薪酬、休假及其他福利等)，並將經營績效或成果適當反映於員工薪酬？	V		(二) 本公司內部規章中訂有企業倫理事項，並訂有合理的薪資報酬政策及明確的績效考核和獎懲制度，符合企業社會責任政策。	
(三)公司是否提供員工安全與健康之工作環境，並對員工定期實施安全與健康教育？	V		(三) 本公司對員工有實施勞工安全之宣導、消防講習之演練、並定期實施員工健康檢查及安全衛生教育訓練。	
(四) 公司是否為員工建立有效之職涯能力發展培訓計畫？	V		(四) 本公司目前透過在職訓練方式培育人員，務求員工在既有崗位上執行勤務，同時進修取得升遷時必要之技能。	
(五) 對產品與服務之顧客健康與安全、客戶隱私、行銷及標示，公司是否遵循相關法規及國際準則，並制定相關保護消費者權益政策及申訴程序？	V		(五) 本公司對產品與服務之行銷及標示，皆遵循相關法規及國際準則。另設利害關係人專區，提供客戶提問、申訴或建議之管道，本公司秉持誠信原則，以保障消費者權益。	
(六)公司是否訂定供應商管理政策，要求供應商在環保、職業安全衛生或勞動人權等議題遵循相關規範，及其實施情形？	V		(六)本公司除承諾以最嚴格標準自我規範外，亦推動供應商社會責任的遵守。以 RBA、法律法規及客戶要求等爲標準或內容，制定供應商社會責任管理程序，亦採取多種途徑對供應商進行社會責任政策及法規的傳達，並據以從勞工、人權、道德及環境等方面對新供應商及主要供應商進行社會責任符合性	

			審核，推動全部供應商符合社會責任要求。	
五、公司是否參考國際通用之報告書編製準則或指引，編製企業社會責任報告書等揭露公司非財務資訊之報告書？前揭報告書是否取得第三方驗證單位之確信或保證意見？	V		本公司出具之企業社會責任報告書編寫係根據全球報告倡議組織（Global Reporting Initiative,GRI）綱領(GRI G4)，揭露公司永續性議題、策略、目標與措施，各項指標達成情況等，除了順應國際趨勢及符合客戶與投資人之需求，同時揭露財務年報中未呈現之非財務面訊息。內容包含經濟、社會、環境等相關領域之成果。該企業社會責任報告書可至本公司官網參閱。	無差異
六、公司如依據「上市上櫃公司企業社會責任實務守則」定有本身之企業社會責任守則者，請敘明其運作與所定守則之差異情形： 本公司訂有「企業社會責任政策」，與「上市上櫃公司企業社會責任實務守則」並無重大差異。				
七、其他有助於瞭解企業社會責任運作情形之重要資訊： 本公司經營理念是：真誠、宏觀、盡責，其中『真誠』即儉樸務實、言而有信；『宏觀』即有容乃大、見微知著；『盡責』即全力以赴、知行合一。故信守承諾是企業經營重要的價值觀，為善盡企業應有的社會責任，本公司強調必須以誠信作為企業經營、員工行為的最高道德原則，才能獲得社會大眾的認同，對人類社會發揮正面的影響力，長久立足於社會。 2008 年正逢本公司成立二十三週年，而為使慶祝活動更有意義，並確實履行社會責任，本公司發起二手書募書活動，將全數圖書捐贈偏遠地區學童。活動為期一個月，在員工熱情響應下，成功募集優良圖書 3,931 本，並分送至台北縣、台中縣、新竹縣及花蓮縣 131 所偏遠地區小學。透過捐贈好書，將書香種籽播送到更多想看書的孩童心中。 2009 年 8 月莫拉克風災來襲，重創南台灣並造成嚴重災情，本公司暨全體員工亦捐助逾新台幣 1200 萬元予中華民國紅十字會，發揮人飢己飢、人溺己溺的精神，為南台灣的災後重建工作貢獻一份心力。 2010 年公司為宣揚台灣本土文化，保存台灣這塊土地的感動，公益贊助『隔壁親家』音樂舞台劇表演，並對 6 個公益團體共捐贈新台幣 120 萬元，以將劇中台灣人的敦厚情義、美好思想，散播到台灣的每個角落。同年在五一員工活動日時，公司亦對陽光基金會捐贈新台幣 288,000 元，希望能鼓勵同仁在工作之餘亦能主動關懷弱勢，發揮一己之力傳達社會正面的力量。 2011 年公司對相關公益團體共捐贈約新台幣 150 萬元，並於年終活動時以公益、慈善、環保為訴求，邀請弱勢團體至現場受贈並與同仁共同觀賞或參與表演，並號召公司同仁捐贈冬衣，由代表專車送至慈濟板橋園區惜福屋。				

2012 年公司對台灣的相關公益團體共捐贈約新台幣 200 萬元，亦對大陸的慈善機構及學校單位共捐贈約人民幣 40 萬元，且於年終活動時以公益、慈善、環保為訴求，邀請弱勢團體至現場受贈並與同仁共同觀賞或參與表演，並號召公司同仁捐贈冬衣及各項物資，由專車送至相關慈善機構。

2013 年公司對台灣的相關公益團體共捐贈約新台幣 500 萬元，亦對大陸的慈善機構及學校單位共捐贈約人民幣 40 萬元，並由集團福委會發起成立正崴集團慈愛社，每月定期舉辦社福機構參訪及志工活動，依關懷對象需求，物資募集、推輪椅、團康表演、環境整理等。

2014 年公司首次發起集團同仁捐血活動，為血庫缺血之現像盡一份心力；而慈愛社亦在佳節或假日時，分別安排探訪育幼院、養護中心及福利基金會，除捐贈一般物資外，並實際參與協助照護工作及進行相關團康娛樂活動，讓他們感受到社會的溫暖與關懷；另公司依往例在旺年會時，邀請公益團體共同參與歡樂活動，並捐贈新台幣 500 萬元，而亦對大陸學校單位捐贈約人民幣 40 萬元，綿盡企業之社會責任。

2015 年正崴集團聯屬七家公司，共同舉辦親山健行，活動中捐助新台幣 500 萬元予 25 家台灣公益慈善團體，同時亦對大陸的慈善機構及學校單位共捐贈約人民幣 40 萬元。另在新北市八仙樂園塵爆事件發生後，公司立即號召同仁發起捐助活動，同仁間共同捐助了新台幣 483,400 元予相關單位；公司慈愛社也於 2015 年間共發起三次捐血活動，鼓勵同仁參與捐血助人並投入公益活動。

2016 年 2 月 6 日南台灣發生強烈地震重創台南地區，正崴集團捐款新台幣 1,000 萬元協助災後重建；另針對新北市 13 所小學共捐款新台幣 270 萬元、大陸學校及社福機構共捐款人民幣 35 萬元；同時正崴也針對土城社區發展協會捐款新台幣 6 萬元，協助社區重陽敬老社福宣導暨健康服務活動。

2017 年正崴集團舉辦年終慈善尾牙及員工聯歡活動，活動中捐助新台幣 300 萬元，給予 12 家公益慈善團體，同時亦對大陸的慈善機構及學校單位，共捐贈人民幣 35 萬元；另 2017 年共辦理三次捐血活動，總血量 756 袋血(189,000cc)，正崴集團自 2014 年起每年與台北捐血中心舉辦捐血活動，累計至 2018 年 3 月止，共辦理十三次捐血活動，總血量 3,475 袋血(868,750cc)。

2018 年正崴集團舉辦年終慈善尾牙及員工聯歡活動，活動中捐助新台幣 300 萬元，給予 15 家公益慈善團體，亦對大陸的慈善機構及學校單位共捐贈約人民幣 40 萬元，慈愛社亦在佳節或假日時，分別安排探訪育幼院、養護中心及福利基金會，並不定期捐贈一般物資，讓他們感受到社會的溫暖與關懷；另 2018 年共辦理三次捐血活動，總血量 815 袋血(203,750cc)，參與人數 815 人。

2019 年正崴集團秉承「飲水思源，回饋社會」的公益理念，通過持續不斷的關心和幫助社會弱勢群體，做公益，獻愛心，積極履行企業社會責任，堅持不懈地實踐環保和公益慈善理念。今年度，我們的公益計畫，首次啟用聯合勸募機構 整合善款，從照顧鄰近地區勢族群開始，關注地方需求，用在地的手解決在地的問題。本次聯合勸募推薦 15 家在地服務的社福單位，由企業從中挑選 10 家，均分 200 萬資源，透過企業的力量讓助人計畫推展更加穩定。另 2019 年共辦理三次捐血活動，總血量 836 袋血(209,000cc)，參與人數 836 人。

(六)履行誠信經營情形及與上市上櫃公司誠信經營守則差異情形及原因

評　估　項　目	運作情形			與上市上櫃公司誠信經營守則差異情形及原因
	是	否	摘要說明	
一、訂定誠信經營政策及方案 （一）公司是否制定經董事會通過之誠信經營政策，並於規章及對外文件中明示誠信經營之政策、作法，以及董事會與高階管理階層積極落實經營政策之承諾？ （二）公司是否建立不誠信行為風險之評估機制，定期分析及評估營業範圍內具較高不誠信行為風險之營業活動，並據以訂定防範不誠信行為方案，且至少涵蓋「上市上櫃公司誠信經營守則」第七條第二項各款行為之防範措施？ （三）公司是否於防範不誠信行為方案內明定作業程序、行為指南、違規之懲戒及申訴制度，且落實執行，並定期檢討修正前揭方案？	V V V		（一）本公司已於100年3月11日董事會通過訂定「誠信經營守則」，由股務單位負責誠信經營政策與防範方案之制定及監督，並定期向董事會報告。 （二）內部稽核單位於日常查核時，對內部是否發生不誠信行為之情事亦會列入查核，當遇員工有不誠信行為時，會視情節及影響，依「員工獎懲辦法」予以懲戒。 （三）為確保誠信經營落實，公司集團所有員工均簽訂「廉潔承諾書」，並透過內部稽核單位的查核機制，防範不誠信行為之營業活動、行賄及收賄等情事發生。	無差異
二、落實誠信經營 （一）公司是否評估往來對象之誠信紀錄，並於其與往來交易對象簽訂之契約中明定誠信行為條款？ （二）公司是否設置隸屬董事會之推動企業誠信經營專責單位，並定期(至少一年一次)向董事會報告其誠信經營政策與防範不誠信行為方案及監督執行情形？ （三）公司是否制定防止利益衝突政策、提供適當陳述管道，並落實執行？	V V V		（一）公司與供應商間均簽訂「廠商廉潔承諾書」，於訂立合約時對雙方的權利義務均詳訂其中，明訂所有供應商均應遵守。 （二）本公司股務單位負責企業誠信經營政策與防範方案之制定及監督執行，並定期向董事會報告。 （三）公司員工均簽訂「員工廉潔承諾書」及設有申訴管道，對任何違規及訴願行為，員工可向直屬主管、人資或稽核等單位報	無差異

評　估　項　目	運作情形			與上市上櫃公司誠信經營守則差異情形及原因
	是	否	摘要說明	
			告。	
（四）公司是否為落實誠信經營已建立有效的會計制度、內部控制制度，並由內部稽核單位依不誠信行為風險之評估結果，擬訂相關稽核計畫，並據以查核防範不誠信行為方案之遵循情形，或委託會計師執行查核？	V		（四）本公司已建立有效之會計制度、內部控制制度，每年訂定內部稽核計劃，內部稽核單位依據稽核計劃執行各項查核作業，遇有特殊情事發生時會另行安排專案查核。	
（五）公司是否定期舉辦誠信經營之內、外部之教育訓練？	V		（五）本公司訂有誠信經營守則，公司員工與供應商均有簽訂廉潔承諾書，公司亦不定期宣導誠信經營之相關規範。	
三、公司檢舉制度之運作情形 （一）公司是否訂定具體檢舉及獎勵制度，並建立便利檢舉管道，及針對被檢舉對象指派適當之受理專責人員？	V		（一）本公司設有申訴專線及信箱，並有專責人員處理相關事務。	無差異
（二）公司是否訂定受理檢舉事項之調查標準作業程序、調查完成後應採取之後續措施及相關保密機制？	V		（二）本公司有訂定檢舉流程，明定對檢舉人身分與檢舉內容保密。	
（三）公司是否採取保護檢舉人不因檢舉而遭受不當處置之措施？	V		（三）本公司已訂定檢舉流程，並明定採取保護檢舉人不因檢舉而遭受不當處置之措施。	
四、加強資訊揭露 （一）公司是否於其網站及公開資訊觀測站，揭露其所定誠信經營守則內容及推動成效？	V		（一）本公司在公司網站上揭露公司企業文化及經營方針，並於公開資訊觀測站揭露誠信經營資料。	無差異
五、公司如依據「上市上櫃公司誠信經營守則」定有本身之誠信經營守則者，請敘明其運作與所訂守則之差異情形：本公司訂有「誠信經營守則」，與「上市上櫃公司誠信經營守則」並無重大差異。				
五、其他有助於瞭解公司誠信經營運作情形之重要資訊（如公司檢討修正其訂定之誠信經營守則等情形）：本公司配合臺灣證券交易所股份有限公司103年11月7日臺證治理字第1030022825號函文，已修訂「誠信經營守則」相關條文。另外本公司為落實誠信經營政策與防範不誠信行為，亦定期舉辦誠信經營內部教育訓練課程，其具體課程主題、課程時數與參加人次如下表所示：				

評　估　項　目	運作情形			與上市上櫃公司誠信經營守則差異情形及原因
	是	否	摘要說明	

課程名稱	課程時數	課程日期	課程人數
談內線交易之行為與責任	1.5	2018/9/4	337
營業秘密與員工保密義務	2	2019/1/17	165
營業秘密與員工保密義務	2	2019/2/21	215
員工保密義務及合同用印	2	2019/12/19	25

(七)公司如有訂定公司治理守則及相關規章者，應揭露其查詢方式：無。

(八)其他足以增進對公司治理運作情形瞭解之重要資訊，得一併揭露：無。

(九)內部控制制度執行狀況：

1.內部控制制度聲明書：

正崴精密工業股份有限公司

內部控制制度聲明書

日期：109 年 3 月 31 日

本公司民國108年度之內部控制制度，依據自行評估的結果，謹聲明如下：

一、本公司確知建立、實施和維護內部控制制度係本公司董事會及經理人之責任，本公司業已建立此一制度。其目的係在對營運之效果及效率(含獲利、績效及保障資產安全等)、報導具可靠性、及時性、透明性及符合相關規範暨相關法令規章之遵循等目標的達成，提供合理的確保。

二、內部控制制度有其先天限制，不論設計如何完善，有效之內部控制制度亦僅能對上述三項目標之達成提供合理的確保；而且，由於環境、情況之改變，內部控制制度之有效性可能隨之改變。惟本公司之內部控制制度設有自我監督之機制，缺失一經辨認，本公司即採取更正之行動。

三、本公司係依據「公開發行公司建立內部控制制度處理準則」(以下簡稱「處理準則」)規定之內部控制制度有效性之判斷項目，判斷內部控制制度之設計及執行是否有效。該「處理準則」所採用之內部控制制度判斷項目，係為依管理控制之過程，將內部控制制度劃分為五個組成要素：1.控制環境，2.風險評估，3.控制作業，4.資訊與溝通，及5.監督作業。每個組成要素又包括若干項目。前述項目請參見「處理準則」之規定。

四、本公司業已採用上述內部控制制度判斷項目，評估內部控制制度之設計及執行的有效性。

五、本公司基於前項評估結果，認為本公司於民國108年12月31日的內部控制制度(含對子公司之監督與管理)，包括瞭解營運之效果及效率目標達成之程度、報導係屬可靠、及時、透明及符合相關規範暨相關法令規章之遵循有關的內部控制制度等之設計及執行係屬有效，其能合理確保上述目標之達成。

六、本聲明書將成為本公司年報及公開說明書之主要內容，並對外公開。上述公開之內容如有虛偽、隱匿等不法情事，將涉及證券交易法第二十條、第三十二條、第一百七十一條及第一百七十四條等之法律責任。

七、本聲明書業經本公司民國109年3月31日董事會通過，出席董事9人中，有0人持反對意見，餘均同意本聲明書之內容，併此聲明。

正崴精密工業股份有限公司

董事長：　　簽章

總經理：　　簽章

2.需委託會計師專案審查內部控制制度者，應揭露會計師審查報告：無。

(十) 最近年度及截至年報刊印日止，公司及其內部人員依法被處罰，或公司對其內部人員違反內部控制制度規定之處罰，其處罰結果可能對股東權益或證券價格有重大影響者，應列明其處罰內容、主要缺失與改善情形：無。

(十一)最近年度及截至年報刊印日止，股東會及董事會之重要決議：

1. 民國108年度及截至109年4月30日止董事會之決議

日　期	決議事項	備註
108.03.15	1.報告本公司內部稽核計劃執行情形。 2.通過本公司108年度股東常會召開日期及其議案。 3.通過本公司向銀行申請融資額度案。	
108.03.29	1.通過薪資報酬委員會審議之員工及董事酬勞金額案。 2.通過本公司107年度財務報表及營業狀況。 3.通過更換會計師與會計師獨立性與適任性評估案。 4.通過民國107年度「內部控制制度有效性考核」及「內部控制制度聲明書」案。 5.通過107年度盈餘分配為每股分派現金股利1.5元。 6.通過本公司章程修訂案。 7.通過修訂本公司取得或處分資產處理程序案。 8.通過修訂本公司資金貸與他人作業程序案。 9.通過修訂本公司背書保證施行辦法案。 10.通過訂定「處理董事要求之標準作業程序」案。 11.通過增資本公司持有100%股權之子公司SINOBEST BROTHERS LIMITED美金10,000仟元並再轉投資FOXLINK MYANMAR COMPANY LIMITED案。 12.通過本公司擬發行108年度第一次有擔保普通公司債新台幣30億元案。	
108.05.15	1.報告本公司民國108年第1季合併財務報表。	
108.08.14	1.報告本公司民國108年第2季合併財務報表。 2.報告本公司下半年度預算目標。 3.報告本公司董事責任保險續保情形。 4.通過擬為子公司FOXLINK INTERNATIONAL INCORPORATION背書保證案，背書保最高限額為USD32,400仟元。 5.通過本公司擬投資USD12,552,726元取得香港Journ Ta Brothers Limited公司100%股權，以間接取得緬甸Hua Tai Enterprise	

日　　期	決議事項	備註
	Company Limited公司100%股權，並再辦理USD10,000,000元現金增資案。	
108.09.27	1.報告本公司內部稽核計劃執行情形。 2.通過薪資報酬委員會審議之107年度董事酬勞分配案。 3.通過薪資報酬委員會審議之107年度經理人員工酬勞分配案。	
108.11.08	1.報告本公司民國108年第3季合併財務報表。 2.報告公司印度投資五年計劃案。 3.通過本公司向銀行申請融資額度案。 4.通過本公司2020年內部稽核查核計劃案。	
109.03.31	1.通過薪資報酬委員會審議之員工及董事酬勞金額案。 2.通過本公司108年度財務報表及營業狀況。 3.通過108年度盈餘分配為每股分派現金股利2.5元。 4.通過本公司印度投資案。 5.通過本公司向銀行申請融資額度案。 6.通過本公司擬發行109年度第一次有擔保普通公司債新台幣40億元案。 7.通過會計師獨立性與適任性評估案。 8.通過民國108年度「內部控制制度有效性考核」及「內部控制制度聲明書」案。 9.通過本公司董事任期屆滿改選案。 10.通過本公司109年度股東常會召開日期及其議案。	

2.民國108年6月12日股東常經全體出席股東決議事項及執行情形

決議事項	執行情形
通過107年度營業決算報表案	不適用。
通過107年度盈餘分配案	股東現金股利每股配發1.5元，於民國108年8月28日發放。
通過章程修訂案	於民國108年7月8日獲經濟部准予登記。
通過修訂『取得或處分資產處理程序』	已依修訂後程序辦理。
通過修訂『資金貸與他人作業程序』案	已依修訂後程序辦理。
通過修訂『背書保證施行辦法』案	已依修訂後程序辦理。

(十二)最近年度及截至年報刊印日止，董事或監察人對董事會通過重要決議有不同意見且有紀錄或書面聲明者，其主要內容：無。

(十三)最近年度及截至年報刊印日止，公司董事長、總經理、會計主管、財務主管、內部稽核主管、公司治理主管及研發主管等辭職解任情形：無。

五、會計師公費資訊

會計師公費資訊級距表

會計師事務所名稱	會計師姓名		查核期間	備 註
資誠聯合會計師事務所	林瑟凱	梁益彰	108.01~108.12	

單位：新台幣仟元

金額級距 ＼ 公費項目		審計公費	非審計公費	合 計
1	低於 2,000 千元			
2	2,000 千元（含）～4,000 千元		V	
3	4,000 千元（含）～6,000 千元			
4	6,000 千元（含）～8,000 千元			
5	8,000 千元（含）～10,000 千元			
6	10,000 千元（含）以上	V		

(一)給付簽證會計師、簽證會計師所屬事務所及其關係企業之非審計公費占審計公費之比例達四分之一以上者，應揭露審計與非審計公費金額及非審計服務內容：

會計師公費資訊

單位：新台幣仟元

會計師事務所名稱	會計師姓名	審計公費	非審計公費					會計師查核期間	備 註
			制度設計	工商登記	人力資源	其他(註)	小 計		
資誠聯合會計師事務所	林瑟凱 梁益彰	14,044	0	0	0	3,554	3,554	108.01~108.12	

註：其他非審計公費主要為稅務諮詢費等。

(二)更換會計師事務所且更換年度所給付之審計公費較更換前一年度之審計公費減少者，應揭露審計公費減少金額、比例及原因：本公司並無更換會計師事務所。

(三)審計公費較前一年度減少達百分之十以上者，應揭露審計公費減少金額、比例及原因：本年度之審計公費較前一年度減少未達百分之十。

六、更換會計師資訊

(一)前任會計師

<table>
<tr><td>更　換　日　期</td><td colspan="4">108.1.1</td></tr>
<tr><td>更換原因及說明</td><td colspan="4">因受任之資誠聯合會計師事務所內部管理組織之調整，故簽證會計師由林瑟凱會計師及周筱姿會計師變更為林瑟凱會計師及梁益彰會計師</td></tr>
<tr><td rowspan="3">說明係委任人或會計師終止或不接受委任</td><td colspan="2">當事人
情　況</td><td>會計師</td><td>委任人</td></tr>
<tr><td colspan="2">主動終止委任</td><td>-</td><td>-</td></tr>
<tr><td colspan="2">不再接受(繼續)委任</td><td>-</td><td>-</td></tr>
<tr><td>最新兩年內簽發無保留意見以外之查核報告書意見及原因</td><td colspan="4">無</td></tr>
<tr><td rowspan="6">與發行人有無不同意見</td><td rowspan="4">有</td><td></td><td colspan="2">會計原則或實務</td></tr>
<tr><td></td><td colspan="2">財務報告之揭露</td></tr>
<tr><td></td><td colspan="2">查核範圍或步驟</td></tr>
<tr><td></td><td colspan="2">其　　他</td></tr>
<tr><td>無</td><td colspan="3">V</td></tr>
<tr><td colspan="4">說明</td></tr>
<tr><td>其他揭露事項
(本準則第十條第六款第一目之四至第一目之七應加以揭露者)</td><td colspan="4">無</td></tr>
</table>

(二)繼任會計師

事　務　所　名　稱	資誠聯合會計師事務所
會　計　師　姓　名	林瑟凱、梁益彰
委　任　之　日　期	108.1.1
委任前就特定交易之會計處理方法或會計原則及對財務報告可能簽發之意見諮詢事項及結果	無
繼任會計師對前任會計師不同意見事項之書面意見	無

(三) 前任會計師對本準則第 10 條第 6 款第 1 目及第 2 目之 3 事項之復函：無。

七、公司之董事長、總經理、負責財務或會計事務之經理人，最近一年內曾任職於簽證會計師所屬事務所或其關係企業情形：無。

八、董事、監察人、經理人及持股比例超過百分之十之股東股權移轉及股權質押變動情形：

1.董事、監察人、經理人及大股東股權變動情形：

單位：仟股

職稱	姓名	108 年度		109 度截至 4 月 30 日止	
		持有股數增(減)數	質押股數增(減)數	持有股數增(減)數	質押股數增(減)數
董事	鑫鴻國際投資(股)公司	60	0	60	0
董事長兼總裁	法人代表人：郭台強	0	0	0	0
董事兼副總經理	法人代表人：卜慶藩	0	0	0	0
董事	富臨國際投資(股)公司	0	0	0	0
董事兼副總經理	法人代表人：廖桂隆	(36)	0	0	0
董事	法人代表人：王調軍	0	0	0	0
董事	王修銘	0	0	0	0
董事	萬瑞霞	0	0	0	0
獨立董事	李傳偉	0	0	0	0
獨立董事	傅建中	0	0	0	0
獨立董事	湯敬民	0	0	0	0
事業群總經理	李政	0	0	0	0
事業群總經理	黃仲信	0	0	0	0
事業群副總經理	初正杰	0	0	0	0
副總經理	林昇源	0	0	0	0
副總經理	吳裕源	0	0	0	0
副總經理	吳國揚	0	0	0	0
副總經理	許文彬	0	0	0	0
副總經理	葉致宏	0	0	0	0
副總經理	羅盛捷	0	0	0	0

2.股權移轉及股權質押之相對人為關係人：無此情形。

九、持股比例占前十名之股東，其相互間為關係人或為配偶、二親等以內之親屬關係之資訊：

姓名（註1）	本人持有股份		配偶、未成年子女持有股份		利用他人名義合計持有股份		前十大股東相互間具有關係人或為配偶、二親等以內之親屬關係者，其名稱或姓名及關係		備註
	股數(仟股)	持股比率	股數	持股比率	股數	持股比率	名稱或姓名	關係	—
鑫鴻國際投資股份有限公司 代表人：郭台強	100,535	19.62%	0	0	0	0	中影股份有限公司	董事長同一人	—
	6,009	1.17%	46	0.01%	0	0	歲強科技股份有限公司	該公司董事長	—
中影股份有限公司 代表人：郭台強	32,584	6.36%	0	0	0	0	鑫鴻國際投資股份有限公司	董事長同一人	—
	6,009	1.17%	46	0.01%	0	0	歲強科技股份有限公司	該公司董事長	—
歲強科技股份有限公司 代表人：郭台強	27,503	5.37%	0	0	0	0	鑫鴻國際投資股份有限公司	董事長同一人	—
	6,009	1.17%	46	0.01%	0	0	中影股份有限公司	該公司董事長	—
富邦人壽保險股份有限公司	11,462	2.24%	0	0	0	0	—	—	—
花旗受託保管挪威中央銀行投資專戶	9,488	1.85%	0	0	0	0	—	—	—
大通託管先進星光先進總合國際股票指數	6,812	1.33%	0	0	0	0	—	—	—
郭台強	6,009	1.17%	46	0.01%	0	0	鑫鴻國際投資股份有限公司 中影股份有限公司 歲強科技股份有限公司	該公司董事長	—
大通託管梵加德集團新興市場基金投資專戶	5,894	1.15%	0	0	0	0	—	—	—
花旗台灣銀行託管ＤＦＡ新興市場核心證券	4,042	0.79%	0	0	0	0	—	—	—
邱鈺發	4,019	0.78%	101	0.02%	0	0	—	—	—

十、公司、公司之董事、監察人、經理人及公司直接或間接控制之事業對同一轉投資事業之持股數，合併計算綜合持股比例：

109 年 03 月 31 日 單位：仟股

轉投資事業	本公司投資		董事、監察人、經理人及直接或間接控制事業之投資		綜合投資	
	股數	持股比例	股數	持股比例	股數	持股比例
CU INTERNATIONAL LTD.	451,007	100.00%	0	0	451,007	100.00%
CULINK INTERNATIONAL LTD.	18,698	100.00%	0	0	18,698	100.00%
富士臨國際投資股份有限公司	368,750	100.00%	0	0	368,750	100.00%
維熹科技股份有限公司	22,282	18.84%	0	0	22,282	18.84%
富崴國際投資股份有限公司	285,000	100.00%	0	0	285,000	100.00%
達智科技股份有限公司	30,960	97.00%	0	0	30,960	97.00%
大崴精工股份有限公司	60,000	100.00%	0	0	60,000	100.00%
富臨越南責任有限公司	不適用	100.00%	0	0	不適用	100.00%
FOXLINK TECHNOLOGY LTD.	86,700	100.00%	0	0	86,700	100.00%
SOLTERAS INC.	3,659	47.77%	4,000	52.23%	7,659	100.00%
岳昇有限公司	9,500	100.00%	0	0	9,500	100.00%
SINOBEST BROTHERS LIMITED	20,704	100.00%	0	0	20,704	100.00%

肆、募資情形

一、資本及股份

(一)股本來源

1.股本來源

109年04月21日 單位：新台幣仟元、仟股

年月	發行價格(元)	核定股本		實收股本		備註		
		股數	金額	股數	金額	股本來源	以現金以外之財產抵充股款者	其他
75.07	1,000	18	18,000	18	18,000	設立股本	無	註 1
84.12	10	19,000	190,000	19,000	190,000	現金增資 172,000 仟元	無	註 2
85.10	10	36,000	360,000	36,000	360,000	現金增資 170,000 仟元	無	註 3
86.07	10	42,100	421,000	42,100	421,000	盈餘轉增資 54,000 仟元、員工紅利轉增資 7,000 仟元	無	註 4
87.07	15	100,000	1,000,000	71,600	716,000	現金增資 200,000 仟元、盈餘轉增資 84,200 仟元、員工紅利轉增資 10,800 仟元	無	註 5
88.08	10	100,000	1,000,000	81,800	818,000	盈餘轉增資 90,216 仟元、員工紅利轉增資 11,784 仟元	無	註 6
89.01	109	100,000	1,000,000	100,000	1,000,000	現金增資 182,000 仟元	無	註 7
89.08	10	160,000	1,600,000	117,000	1,170,000	盈餘轉增資 150,000 仟元、員工紅利轉增資 20,000 仟元	無	註 8
90.07	10	225,000	2,250,000	143,500	1,435,000	盈餘轉增資 234,000 仟元、員工紅利轉增資 31,000 仟元	無	註 9
91.02	10	225,000	2,250,000	152,720	1,527,203	權證換發普通股 92,203 仟元	無	註 10
91.04	10	225,000	2,250,000	169,335	1,693,355	權證換發普通股 166,152 仟元	無	註 11
91.07	10	305,000	3,050,000	200,521	2,005,207	盈餘轉增資 254,003 仟元、員工紅利轉增資 57,000 仟元及權證換發普通股 849 仟元	無	註 12
92.01	10	305,000	3,050,000	201,307	2,013,071	權證換發普通股 7,864 仟元	無	註 13
92.07	10	305,000	3,050,000	228,238	2,282,378	盈餘轉增資 201,307 仟元，員工紅利轉增資 68,000 仟元	無	註 14
93.07	10	400,000	4,000,000	258,762	2,587,616	盈餘轉增資 228,238 仟元，員工紅利轉增資 77,000 仟元	無	註 15
94.07	10	400,000	4,000,000	292,638	2,926,377	盈餘轉增資 258,761 仟元，員工紅利轉增資 80,000 仟元	無	註 16

年月	發行價格(元)	核定股本		實收股本		備註		
		股數	金額	股數	金額	股本來源	以現金以外之財產抵充股款者	其他
94.10	10	400,000	4,000,000	296,005	2,960,045	海外可轉換公司債轉換普通股 33,668 仟元	無	註 17
95.01	10	400,000	4,000,000	309,181	3,091,814	海外可轉換公司債轉換普通股 78,436 仟元，股份受讓 53,333 仟元	達智科技股票 25,600 仟股	註 18
95.04	10	400,000	4,000,000	321,520	3,215,201	海外可轉換公司債轉換普通股 123,387 仟元	無	註 19
95.07	10	400,000	4,000,000	331,566	3,315,658	海外可轉換公司債轉換普通股 100,457 仟元	無	註 20
95.09	10	400,000	4,000,000	373,221	3,732,207	盈餘轉增資 322,303 仟元，員工紅利轉增資 73,500 仟元及海外可轉換公司債轉換普通股 20,746 仟元	無	註 21
96.08	10	550,000	5,500,000	401,582	4,015,817	盈餘轉增資 186,610 仟元，員工紅利轉增資 97,000 仟元	無	註 22
97.09	10	550,000	5,500,000	437,461	4,374,609	盈餘轉增資 200,791 仟元，員工紅利轉增資 158,000 仟元	無	註 23
98.09	10	550,000	5,500,000	453,965	4,539,655	盈餘轉增資 87,492 仟元，員工紅利轉增資 348,217 仟元	無	註 24
99.04	10	550,000	5,500,000	456,689	4,566,891	員工認股權憑證執行認購 27,236 仟元	無	註 25
99.07	10	550,000	5,500,000	456,801	4,568,007	員工認股權憑證執行認購 1,116 仟元	無	註 26
99.09	10	550,000	5,500,000	463,509	4,635,093	盈餘轉增資 45,680 仟元，員工紅利轉增資 99,413 仟元	無	註 27
100.01	10	550,000	5,500,000	464,381	4,643,807	員工認股權憑證執行認購 8,713 仟元	無	註 28
100.04	10	550,000	5,500,000	465,556	4,655,557	員工認股權憑證執行認購 11,751 仟元	無	註 29
100.07	10	550,000	5,500,000	466,752	4,667,523	員工認股權憑證執行認購 11,966 仟元	無	註 30
100.08	10	550,000	5,500,000	474,313	4,743,125	盈餘轉增資 46,577 仟元，員工紅利轉增資 198,589 仟元	無	註 31
100.10	10	550,000	5,500,000	476,447	4,764,469	員工認股權憑證執行認購 21,343 仟元	無	註 32
101.01	10	550,000	5,500,000	476,762	4,767,622	員工認股權憑證執行認購 3,154 仟元	無	註 33
101.04	10	550,000	5,500,000	481,367	4,813,668	員工認股權憑證執行認購 46,045 仟元	無	註 34
101.07	10	550,000	5,500,000	481,643	4,816,426	員工認股權憑證執行	無	註 35

年月	發行價格(元)	核定股本		實收股本		備註		
		股數	金額	股數	金額	股本來源	以現金以外之財產抵充股款者	其他
						認購 2,758 仟元		
101.08	10	550,000	5,500,000	489,404	4,894,040	盈餘轉增資 48,137 仟元，員工紅利轉增資 173,949 仟元	無	註 36
101.10	10	550,000	5,500,000	492,376	4,923,762	員工認股權憑證執行認購 29,722 仟元	無	註 37
102.01	10	550,000	5,500,000	493,683	4,936,829	員工認股權憑證執行認購 13,067 仟元	無	註 38
102.04	10	550,000	5,500,000	494,166	4,941,659	員工認股權憑證執行認購 4,830 仟元	無	註 39
102.07	10	550,000	5,500,000	494,444	4,944,439	員工認股權憑證執行認購 2,780 仟元	無	註 40
102.10	10	550,000	5,500,000	495,035	4,950,347	員工認股權憑證執行認購 5,908 仟元	無	註 41
103.01	10	550,000	5,500,000	502,010	5,020,095	員工認股權憑證執行認購 69,748 仟元	無	註 42
103.04	10	550,000	5,500,000	505,556	5,055,557	員工認股權憑證執行認購 35,462 仟元	無	註 43
103.07	10	550,000	5,500,000	506,624	5,066,237	員工認股權憑證執行認購 10,680 仟元	無	註 44
103.10	10	550,000	5,500,000	509,209	5,092,087	員工認股權憑證執行認購 25,850 仟元	無	註 45
104.01	10	550,000	5,500,000	512,327	5,123,269	員工認股權憑證執行認購 31,182 仟元	無	註 46

註 1：設立股本 18,000 仟元
註 2：現金增資 172,000 仟元
註 3：85 年 10 月 21 日(85)台財證(一)第 62330 號函核准
註 4：86 年 7 月 7 日(86)台財證(一)第 53139 號函核准
註 5：87 年 7 月 10 日(87)台財證(一)第 58945 號函核准
註 6：88 年 8 月 4 日(88)台財證(一)第 72110 號函核准
註 7：88 年 12 月 13 日 (88)台財證(一)第 103975 號函核准
註 8：89 年 6 月 27 日 (89)台財證(一)第 55031 號函核准
註 9：90 年 6 月 26 日 (90)台財證(一)第 140540 號函核准
註 10：91 年 1 月 29 日 經授商字第 09101035860 號函核准
註 11：91 年 4 月 10 日 經授商字第 09101122510 號函核准
註 12：91 年 6 月 18 日 台財證一字第 0910133030 號函核准
註 13：92 年 1 月 27 日 經授商字第 09201030380 號函核准
註 14：92 年 6 月 30 日台財證一字第 0920128786 號函核准
註 15：93 年 6 月 23 日台財證一字第 0930127828 號函核准
註 16：94 年 6 月 30 日金管證一字第 0940126320 號函核准
註 17：94 年 10 月 13 日經授商字第 09401203760 號函核准
註 18：94 年 12 月 26 日金管證一字第 0940155501 號函核准
註 19：95 年 04 月 14 日經授商字第 09501067660 號函核准
註 20：95 年 07 月 20 日經授商字第 09501150100 號函核准
註 21：95 年 07 月 05 日金管證一字第 0950128616 號函核准
註 22：96 年 07 月 02 日金管證一字第 0960033542 號函核准

註 23：97 年 07 月 07 日金管證一字第 0970033755 號函核准
註 24：98 年 06 月 25 日金管證發字第 0980031734 號函核准
註 25：99 年 04 月 12 日經授商字第 09901069630 號函核准
註 26：99 年 07 月 15 日經授商字第 099001158420 號函核准
註 27：99 年 06 月 29 日金管證發字第 0990033598 號函核准
註 28：100 年 01 月 17 日經授商字第 10001008210 號函核准
註 29：100 年 04 月 21 日經授商字第 10001075290 號函核准
註 30：100 年 07 月 20 日經授商字第 10001159720 號函核准
註 31：100 年 08 月 29 日經授商字第 10001199230 號函核准
註 32：100 年 10 月 18 日經授商字第 10001238620 號函核准
註 33：101 年 01 月 13 日經授商字第 10101006390 號函核准
註 34：101 年 04 月 16 日經授商字第 10101066520 號函核准
註 35：101 年 07 月 12 日經授商字第 10101141200 號函核准
註 36：101 年 08 月 09 日經授商字第 10101163460 號函核准
註 37：101 年 10 月 16 日經授商字第 10101212660 號函核准
註 38：102 年 01 月 14 日經授商字第 10201007940 號函核准
註 39：102 年 04 月 15 日經授商字第 10201067800 號函核准
註 40：102 年 07 月 18 日經授商字第 10201140890 號函核准
註 41：102 年 10 月 15 日經授商字第 10201209790 號函核准
註 42：103 年 01 月 21 日經授商字第 10301010950 號函核准
註 43：103 年 04 月 22 日經授商字第 10301069490 號函核准
註 44：103 年 07 月 18 日經授商字第 10301146670 號函核准
註 45：103 年 10 月 17 日經授商字第 10301217070 號函核准
註 46：104 年 01 月 14 日經授商字第 10401004720 號函核准

2.發行股份種類

109年4月21日 單位：股

股份種類	核定股本			
	已發行流通在外股份(註)	未發行股份	保留供發行員工認股權憑證股份	合計
普通股	512,326,940	137,673,060	50,000,000	700,000,000

註：為已上市股票

3.總括申報制度相關資訊：不適用

(二)股東結構：

109 年 4 月 21 日 單位：仟股

股東結構數量	政府機構	金融機構	其他法人	個人	外國機構及外人	合計
人數	3	13	100	58,614	212	58,942
持有股數	2,529	17,311	169,248	251,084	72,155	512,327
持股比例	0.49%	3.38%	33.04%	49.01%	14.08%	100.00%

(三)股權分散情形

1.普通股股份股權分散情形：

109 年 4 月 21 日

持股分級	股東人數(人)	持有股數(股)	持股比例
1 至 999	18,089	2,158,509	0.42%
1,000 至 5,000	31,385	64,061,074	12.50%
5,001 至 10,000	5,077	37,781,288	7.37%
10,001 至 15,000	1,691	20,638,625	4.04%
15,001 至 20,000	847	15,422,875	3.01%
20,001 至 30,000	710	17,694,143	3.45%
30,001 至 50,000	528	20,787,799	4.06%
50,001 至 100,000	358	25,522,053	4.98%
100,001 至 200,000	130	17,840,023	3.48%
200,001 至 400,000	58	16,167,456	3.16%
400,001 至 600,000	19	9,088,832	1.77%
600,001 至 800,000	12	8,672,613	1.69%
800,001 至 1,000,000	5	4,435,736	0.87%
1,000,001 以上	33	252,055,914	49.20%
合計	58,942	512,326,940	100.00%

2.特別股股份股權分散情形：本公司無發行特別股股份

(四)主要股東名單：

109 年 4 月 21 日 單位：股

主要股東名稱 股份	持有股數	持股比例
鑫鴻國際投資股份有限公司	100,535,228	19.62%
中影股份有限公司	32,584,000	6.36%
崴強科技股份有限公司	27,503,000	5.37%
富邦人壽保險股份有限公司	11,462,099	2.24%
花旗受託保管挪威中央銀行投資專戶	9,488,335	1.85%
大通託管先進星光先進總合國際股票指數	6,811,595	1.33%
郭台強	6,009,184	1.17%
大通託管梵加德集團新興市場基金投資專戶	5,893,673	1.15%
花旗台灣銀行託管ＤＦＡ新興市場核心證券	4,041,630	0.79%
邱鈺發	4,018,968	0.78%

(五)最近二年度每股市價、淨值、盈餘、股利及相關資料

項目	年度		107度	108度	109年截至109年3月31日
每股市價（元）	最　　高		50.40	48.40	47.10
	最　　低		20.00	22.15	29.79
	平　　均		33.24	35.77	36.85
每股淨值（元）	分 配 前		42.75	46.27	45.88
	分 配 後		42.75	46.27	45.88
每股盈餘(註1)	加權平均股數（仟股）		512,327	512,327	512,327
	每股盈餘(元)	追溯前	1.20	4.10	0.04
		追溯後	1.20	4.10	0.04
每股股利（元）	現金股利		1.5	2.5	-
	無償配股	盈餘分配	無	無	-
		資本公積配股	無	無	-
	累積未付股利		無	無	-
投資報酬分析	本益比(追溯後)		27.70	8.72	-
	本利比		22.16	14.31	-
	現金股利殖利率		4.51%	6.99%	-

註：民國 108 年度盈餘分配案，業經董事會通過。

(六)公司股利政策及執行狀況：

1.股利政策：

本公司經營資訊及通訊相關產業，處於企業生命週期之成長期，故為配合整體環境及產業成長特性，以達成公司永續經營、穩定經營績效之目標，本公司之股利政策將依公司可分配盈餘中不超過百分之九十以股利方式分配予股東。而依未來資本支出預算及資金需求情形，本公司發放之股利其中現金股利將不低於百分之二十。

2.本次擬議現金股利分配之情形：

本公司自民國 108 年度盈餘中提撥新台幣 1,280,817,350 元為現金股利，每股分配 2.5 元，本案已經董事會決議通過並授權董事長另訂除息基準日、發放日及其他相關事宜。

(七)本次股東會擬議之無償配股對公司營業績效及每股盈餘之影響

單位：新台幣仟元

<table>
<tr><td colspan="3">年度
項目</td><td>109 年度</td></tr>
<tr><td colspan="3">期初實收資本額</td><td>5,123,269</td></tr>
<tr><td rowspan="3">本年度配股配息情形(註)</td><td colspan="2">每股現金股利</td><td>每股 2.5(元)</td></tr>
<tr><td colspan="2">盈餘轉增資每股配股數</td><td>無</td></tr>
<tr><td colspan="2">資本公積轉增資每股配股數</td><td>無</td></tr>
<tr><td rowspan="7">營業績效變化情形</td><td colspan="2">營業利益</td><td rowspan="14">本公司未編製 109 年度財務預測，故不適用</td></tr>
<tr><td colspan="2">營業利益較去年同期增(減)比率</td></tr>
<tr><td colspan="2">稅後純益</td></tr>
<tr><td colspan="2">稅後純益較去年同期增(減)比率</td></tr>
<tr><td colspan="2">每股盈餘(元)(追溯調整前)</td></tr>
<tr><td colspan="2">每股盈餘較去年同期增(減)比率</td></tr>
<tr><td colspan="2">年平均投資報酬率(年平均本益比倒數)</td></tr>
<tr><td rowspan="7">擬制性每股盈餘及本益比</td><td rowspan="2">若盈餘轉增資全數改配放現金股利</td><td>擬制每股盈餘(元)</td></tr>
<tr><td>擬制年平均投資報酬率</td></tr>
<tr><td rowspan="2">若未辦理資本公積轉增資</td><td>擬制每股盈餘(元)</td></tr>
<tr><td>擬制年平均投資報酬率</td></tr>
<tr><td rowspan="2">若未辦理資本公積且盈餘轉增資改以現金股利發放</td><td>擬制每股盈餘(元)</td></tr>
<tr><td>擬制年平均投資報酬率</td></tr>
</table>

註：民國 108 年度盈餘分配案，業經董事會通過。

(八)員工及董事酬勞

1.公司章程所載員工、董事及監察人酬勞之成數或範圍：

本公司年度如有獲利，應提撥不低於6%為員工酬勞及不高於3%為董監酬勞。但公司尚有累積虧損時，應預先保留彌補數額。

前項員工酬勞得以股票或現金方式發放，其給付對象得包括本公司員工及從屬公司員工。董監酬勞僅得以現金為之。

2.本期估列員工、董事及監察人酬勞金額之估列基礎、以股票分派之員工酬勞之股數計算基礎及實際分派金額若與估列數有差異時之會計處理：

本公司年度如有獲利（所謂獲利係指稅前利益扣除分派員工酬勞及董監酬勞前之利益），應提撥不低於6%為員工酬勞及不高於3%為董監酬勞。但公司尚有累積虧損時，應預先保留彌補數額。

配發員工股票紅利之股數計算基礎係依據董事會決議日前一日之收盤價計算。惟股票分派之員工酬勞之股數計算基礎及實際分派金額若與估列數有差異時，則視為會計估計變動，列為實際分配年度之損益。

3.董事會通過分派酬勞情形：

(1)以現金或股票分派之員工酬勞及董事、監察人酬勞金額。若與認列費用年度估列金額有差異者，應揭露差異數、原因及處理情形：

民國 109 年 3 月 31 日董事會通過 108 年度員工酬勞及董事酬勞分別為新台幣 246,000,000 元及 10,000,000 元，108 年度財務報告員工酬勞與董事酬勞認列金額分別為 246,000,000 元及 10,000,000 元，董事會通過與財報認列員工酬勞及董事酬勞無差異。

(2)以股票分派之員工酬勞金額及占本期個體或個別財務報告純益及員工酬勞總額合計數之比例：本次未以股票分派員工酬勞。

4.前一年度員工、董事及監察人酬勞之實際分派情形（包括分派股數、金額及股價）、其與認列員工、董事及監察人酬勞有差異者並應敘明差異數、原因及處理情形。

民國 107 年度認列員工、董事酬勞情形分別為，員工酬勞為新台幣 36,000,000 元；董事酬勞為新台幣 3,000,000 元。

而當年度實際發放員工酬勞金額為新台幣 36,000,000 元，董事酬勞為新台幣 3,000,000 元，實際分派數與認列數無差異。

(九)公司買回本公司股份情形：無。

二、公司債辦理情形

（一）公司債資料

公司債種類		國內108年度第一次有擔保普通公司債
發行（辦理）日期		民國108年6月26日
面額		新台幣100萬元整
發行價格		依票面金額十足發行
總額		新台幣30億元整
利率		固定年利率0.80%
期限		5年期； 到期日：113年6月26日
保證機構		中國信託商業銀行、合作金庫商業銀行、兆豐國際商業銀行、彰化商業銀行
受託人		永豐商業銀行股份有限公司
承銷機構		中國信託商業銀行股份有限公司
簽證律師		國際通商法律事務所楊文淵律師
簽證會計師		資誠聯合會計師事務所林瑟凱會計師
償還方法		到期一次還本
未償還本金		新台幣30億元整
贖回或提前清償之條款		無
限制條款		無
信用評等機構名稱、評等日期、公司債評等結果		無
附其他權利	截至年報刊印日止已轉換(交換或認股)普通股、海外存託憑證或其他有價證券之金額	不適用
	發行及轉換（交換或認股）辦法	不適用
發行及轉換、交換或認股辦法、發行條件對股權可能稀釋情形及對現有股東權益影響		無
交換標的委託保管機構名稱		不適用

（二）轉換公司債資料：無。

（三）交換公司債資料：無。

（四）總括申報發行公司債：無。

（五）附認股權公司債資料：無。

三、特別股辦理情形：無。

四、海外存託憑證辦理情形：無。

五、員工認股權憑證辦理情形：

(一)公司尚未屆期之員工認股權憑證應揭露至年報刊印日止辦理理情形及對股東權益之影響：公司目前未有尚未屆期之員工認股權憑。

(二)累積至年報刊印日止取得員工認股權憑證之經理人及取得認股權憑證可認股數前十大員工之姓名、取得及認購情形：無。

(三)限制員工權利新股辦理情形：截至目前尚未有發行限制員工權利新股。

(四)累積至年報刊印日止取得限制員工權利新股之經理人及取得認股權憑證可認股數前十大員工之姓名、取得及認購情形：無。

六、併購或受讓他公司股份發行新股辦理情形：無。

七、資金運用計劃執行情形：無。

伍、營運概況

一、業務內容

(一)業務範圍

1.公司所營業務主要內容

本公司業務範圍主要為資訊產業、通訊產業、自動化設備產業、精密機械產業、與消費性電子產業之各種連接器與、線纜產品、電池及電源產品之製造、銷售與服務。

本公司目前所生產之產品範圍包括：

(1) CA02010金屬結構及建築組件製造業
(2) CB01010機械設備製造業
(3) CB01030污染防治設備製造業
(4) CB01990其他機械製造業
(5) CC01020電線及電纜製造業
(6) CC01030電器及視聽電子產品製造業
(7) CC01040照明設備製造業
(8) CC01060有線通信機械器材製造業
(9) CC01070無線通信機械器材製造業
(10) CC01080電子零組件製造業
(11) CC01090電池製造業
(12) CC01101電信管制射頻器材製造業
(13) CC01110電腦及其週邊設備製造業
(14) CC01990其他電機及電子機械器材製造業
(15) CE01010一般儀器製造業
(16) CE01030光學儀器製造業
(17) CE01990其他光學及精密器械製造業
(18) CI01010繩、纜、網製造業
(19) CQ01010模具製造業
(20) E601020電器安裝業
(21) E603090照明設備安裝工程業
(22) E701010通信工程業
(23) E801010室內裝潢業
(24) F107990其他化學製品批發業
(25) F111090建材批發業
(26) F113050電腦及事務性機器設備批發業
(27) F118010資訊軟體批發業
(28) F207990其他化學製品零售業
(29) F211010建材零售業
(30) F213030電腦及事務性機器設備零售業
(31) F218010資訊軟體零售業
(32) F401021電信管制射頻器材輸入業
(33) G801010倉儲業
(34) I102010投資顧問業
(35) I301010資訊軟體服務業
(36) J101050環境檢測服務業
(37) J101060廢（污）水處理業

(38) ZZ99999除許可業務外得經營法令非禁止或限制之業務

2.營業比重

本公司 108 年度各項產品營業比重如下：

單位：新台幣仟元

產品項目	營業金額	比率
3C 零組件	40,462,571	41.37%
系統及週邊產品	44,264,157	45.25%
3C 產品零售通路	12,443,435	12.72%
其他	650,173	0.66%
合計	97,820,336	100.00%

註：以上營業金額為合併財報營收

3.公司目前之商品項目

公司主要的產品為3C零組件，包括如下：

(1)線纜連接器：主要用於各類3C產品訊號及電源傳輸之用，主要產品種類包括有USB連接線、1394連接線及應用於遊戲機、數位相機、MP3及手機等產品之傳輸線及Data Cable。

(2)通訊連接器：通訊連接器為各類不含線纜之連接器，產品主要應用於手機、網路週邊設備、遊戲機、MP3及各類消費性電子產品等。

(3)電池模組：電池模組產品主要應用於手機及筆記型電腦等可攜式電子產品。

(4)電源管理模組：主要為用於控制有線電視網路之不斷電系統；及各類3C產品之電源供應器及轉換器，產品應用範圍包括手機、數位相機、MP3。

4.計劃開發之新商品

(1)Fingerprint Reader 產品開發

(2)電動工具/無人機/電動吸塵器電池模組及 BMS 技術開發

(3)醫療用 Speaker HS1 開發

(4)Type C Cable 開發

(5)自動 AOI 檢測模組

(6)硅膠押出製程

(7)無穿孔 Press-fit 端子

(8)AOI 檢測之光學系統架構設計

(9)貴金屬滾振鍍製程技術

(10)5G 及無線技術應用

(11) 360 度動態全景縫合技術

(12) DOE 奈米元件設計技術開發

(13)高頻 Coxial Cable 產品開發

(14)防火、導熱、阻燃和防延燒材料技術

(15)電池模組防火、導熱、阻燃和防延燒材料技術

(16)電池模組散熱技術

(二)產業概況

1.產業現況與發展

本公司主要從事資訊、通訊與消費性電子產業之各種連接器與線纜產品、手機與NB用電池、電源管理模組等3C零組件產品及手機組裝、遊戲機搖桿、

藍芽耳機及射出成型塑件等系統產品之製造、銷售與服務，因產品種類眾多，以下茲就連接器、電池模組及電源管理模組等產業進行分析說明。

(1)連接器

連接器主要用於元件之間的連接，為連接電路及訊號間的重要橋樑，其品質會影響訊號傳輸的可靠度，進而影響整個電子機器運作的品質，所以要維持電子產品的功能正常與穩定性，連接器的品質相當重要，一般連接器產品會要求低接觸阻抗、耐高插拔力、高插拔次數、耐環境性與高頻穩定性等特性，尤其應用於攜帶式電子產品的連接器，細腳距與 SMT 化的產品更是不可或缺。

連接器之應用範圍相當廣泛，目前已應用到個人電腦及其週邊產品、通訊產品、儀器設備、軍事、航太、醫療設備、汽車運輸及消費性電子等產品上。也就是說，幾乎所有電氣領域的產品，皆有需要用到連接器產品。

隨著經濟持續成長及電子產品推陳出新，依據IEK統計全球連接器產品產值在2019年達到579億美元，較2018年的美元567億美元，成長2%。

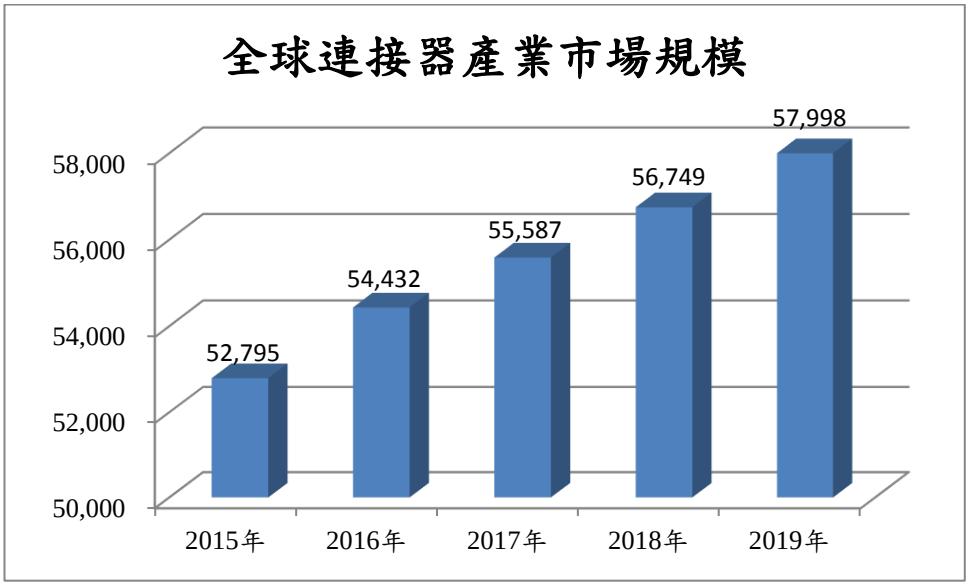

資料來源：工研院IEK

(2)電池模組

電池模組產品為通訊與資訊電子產品外攜時不可或缺之電力供應來源，由於筆記型電腦、行動電話、個人數位助理等可攜式電子產品之電池組，皆必須經小型二次電池蕊組裝後方能使用，因此小型二次電池市場，將隨著可攜式電子產品的蓬勃發展，大致呈現穩定成長趨勢。目前市場上已商品化的二次電池，依其量產上市時間先後，依序計有鎳鎘電池、鎳氫電池及鋰電池等三大類，由於鋰電池比鎳鎘電池及鎳氫電池的電容量密度高與優越的電性，加上近幾年來透過產品技術及材料的進步，電容量密度不斷的提昇，鋰電池已成為全球二次電池市場中需求規範最大、成長率最高之主流產品。近年來隨著3C電子產品往輕、薄短小及多功能化發展，在手機、筆記型電腦等主要應用領域裝載率已達9成以上，故已成為全球各國二次電池技術競爭力的標竿。

(3)電源管理模組

電源管理模組是所有需用電力電子產品不可或缺之關鍵零組件，其功能是將電力公司提供之低穩定性高壓交流電，轉換為電子產品所需之高穩定性低壓直流電，其所涵蓋之產業範圍極廣且產品多樣化，應用範圍含括

通訊產品、電腦週邊設備、消費性電子產品等。在電源管理模組方面，產品主要包括MP3、手機、數位相機等消費性電子產品之電源供應器及供Server使用之UPS。近年來數位家庭產品日益蓬勃,包括TV、PC、行動電話、手持裝置、印表機、視聽設備、應用裝置、數位內容、寬頻上網、家用網路與數位相機等等，市場對於小型、輕量、低成本的產品需求將持續增加，尤其是可攜式通訊產品。由於這些電子機器產品的外形變小、變薄且能隨身攜帶的優點促進市場成長而形成良性循環，通訊市場可望成為電源管理模組最具潛力的市場。

2.產業之上中下游之關聯性：

(1)連接器

連接器產業，其上游的材料主要為塑膠材料、銅合金板片以及電鍍材料等。涵蓋之產業包括製銅業、塑化產業等，由於國內相關廠商體系相當完整，其來源取得不虞匱乏；而其下游產業應用相當廣泛，主要使用於電腦及其週邊設備、網路通訊產品、消費性電子產品及其他需求電力電訊之電器用品。該產業上、中、下游關聯性如下表：

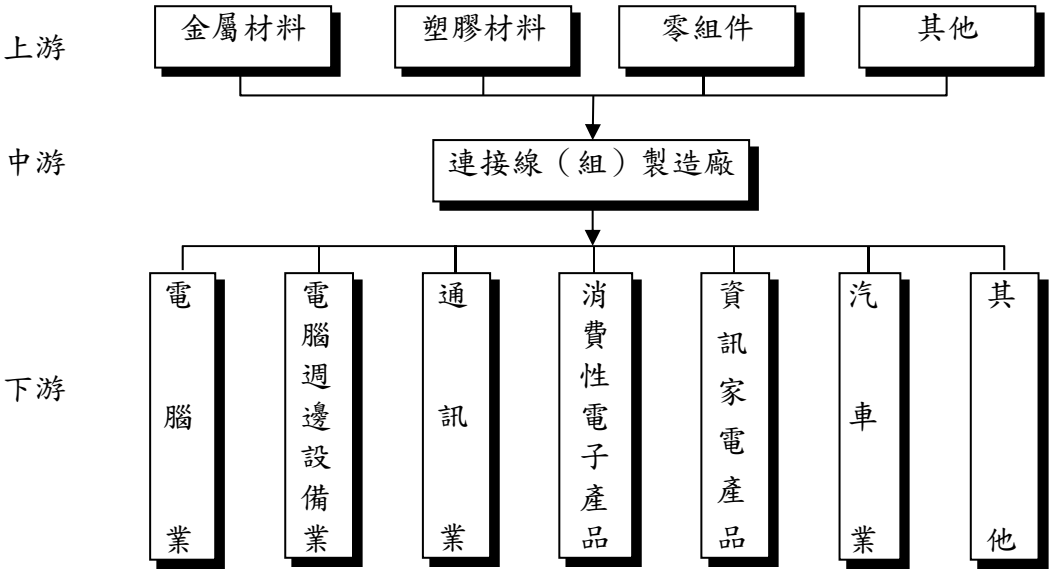

(2)電池模組

就小型二次電池產業而言，主要可區分為上游的原材料供應、中游電池芯製造與電池組組裝、下游3C應用等三大範疇。

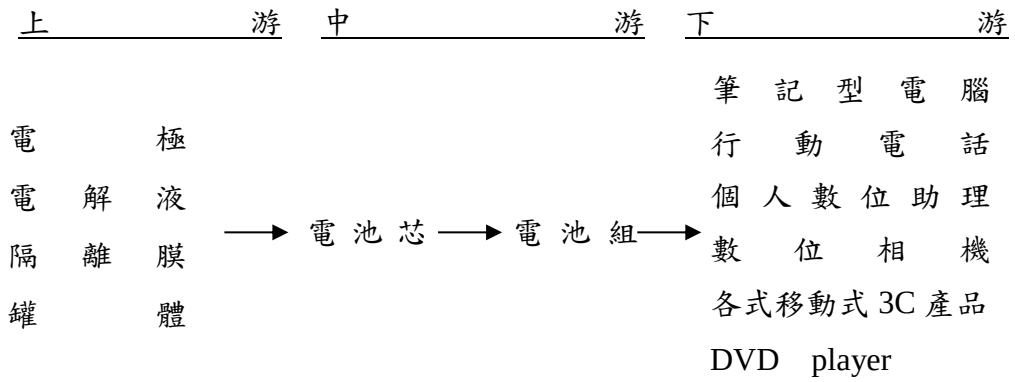

(3)電源管理模組

電源管理模組為電子產業中之一環，其產業結構主要係以上游之電子零組件為製造基礎，包括主動元件、被動元件、磁性元件及印刷電路板等，下游應用領域則涵蓋各類電子產品應用產業。該行業上、中、下游之關聯性如下：

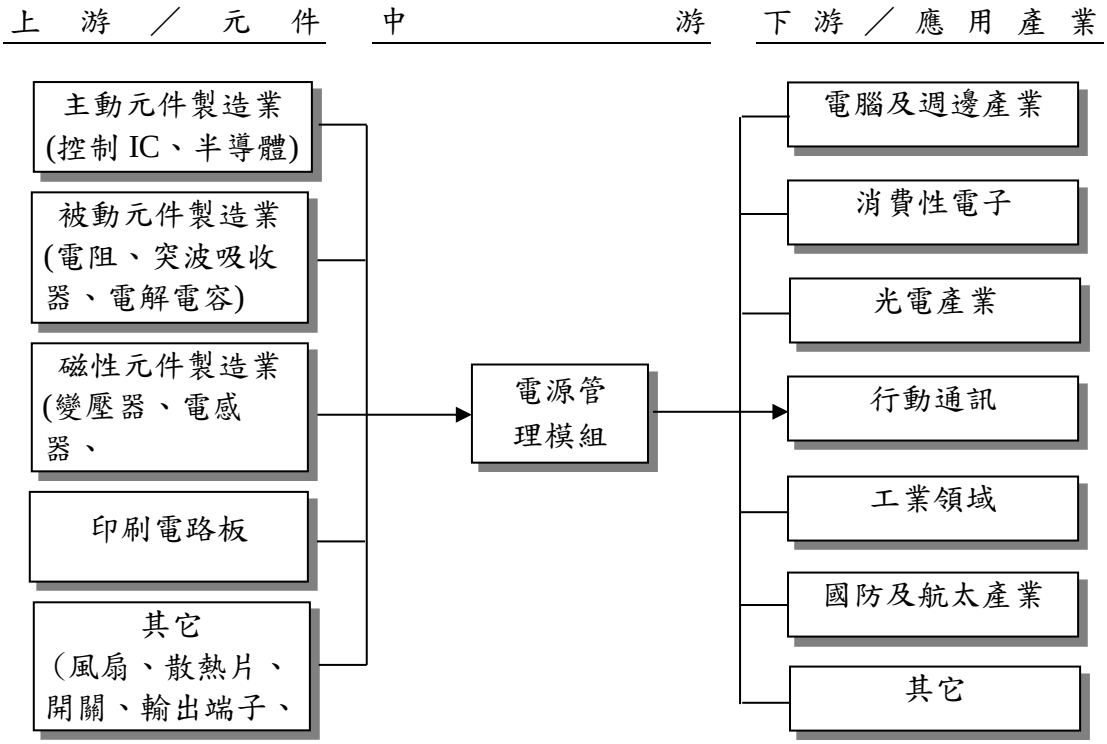

3.產品之各種發展趨勢

由於本公司之各類產品主要係應用於消費性電子產品，隨著電子產品朝向可攜式及輕薄短小之發展趨勢，不論是連接器、電池模組或電源供應器等，皆須隨著市場產品之趨勢而有所調整。

(1)產品微型化

筆記型電腦及手機等各種可攜式電子產品將朝輕、薄、短、小之方向發展，其相關零組件亦將隨可攜式電子產品之趨勢邁向輕、薄、短、小化以因應需求，故連接器、電池組產品之外觀與體積預期將逐漸朝微型化發展。

(2)產品高容量化及長效型化

日常生活水準不斷提昇，移動式電子產品日漸增多，消費者對移動式電子產品功能之要求愈來愈高，隨著電子產品高度數位化和輕薄短小的趨勢，對於電壓的精準度、穩定度與電池續航力的要求不斷提高，未來如何提高小型二次電池之能量、體積密度，開發出容量高、使用壽命長之高性能電池組，以滿足市場需求為未來更當努力之處。

(3)產業分工及國際化趨勢

在全球貿易自由化趨勢之下，企業邁向國際化之腳步已刻不容緩，目前我國各項投資環境及勞力成本不斷提升，除生產據點外移，致力於降低製造成本外，並根據市場未來發展趨勢，積極投入研發，開發新產品，以強化企業永續經營之國際競爭力。

4.市場競爭情形

(1)連接器

本公司之線纜連接器主要應用產品種類包括 USB 連接線、1394 連接線及應用於遊戲機、數位相機、MP3 及手機等產品之傳輸線及 Data Cable。而通訊連接器可分為內部用及外部用連接器兩部分，主要產品則包括有板對板連接器、SIM 卡連接器、I/O 連接器、RF 連接器、電源及訊號線連接器等。網路連接器則用於連結網路週邊設備使用、而遊戲機連接器則是用於主機及搖桿端上，以作為連接其他配備之使用。本公司為一電子連接器之專業製造商，在產品品質提升及持續開發新商品之效益下，營收及毛利均逐年成長，目前國內連接器主要產銷廠商有上市公司之佳必琪、今皓，上櫃公司宣得、連展等。由於產業之產品多樣化，開發時間短，產品壽命週期也短，客戶日益要求供應商提供快速與高品質之服務，包括產品設計、製造、品質管制及售後服務等，因此惟有滿足客戶的要求才能脫穎而出。本公司 OEM/ODM 團隊為了滿足所有客戶的需求，從零組件到複雜的組裝整合，皆以專案進行、提出解決方案或是技術支援，運用專業的研發製造服務，確保產品從樣品到正式生產可以在最短時間內精確完成。

(2)電池模組

本公司之電池模組產品主要用於行動電話及筆記型電腦等可攜式電子產品，在整個電池組裝產業中，主要的競爭廠商包括有新普及順達等，由於目前 smart phone 及 Ultrabook 等輕薄型電子產品盛行，本公司已將開發重點由傳統鋰離子電池，逐漸轉成鋰高分子電池相關電池組開發，並繼續提升鋰電池保護迴路與容量計算相關迴路的開發，以配合通訊市場的趨勢及發展。

(3)電源管理模組

本公司之電源管理模組產品，主要用於各類移動式 3C 產品及網路路由器、電視機頂盒之電源供應器及轉換器，產品應用範圍包括手機、電子書、數位相機、路由器與機頂盒，主要競爭廠商有台達電、飛宏、偉創力、光寶、康舒。

在目前產業整合快速下，『大者恆大』的發展態勢相當明顯，過去中小企業所具備的低成本優勢已逐漸喪失，如果未能建立起自身的核心價值，日後勢必將為市場所淘汰。所以在市場全球化的效應下，公司將以市場領導廠商為導向，接近國際級客戶並瞭解客戶的需求，並應從過去的OEM逐漸轉為ODM或JDM，與客戶共同開發新產品，提供客戶多元的產品及技術服務，如此才能建立公司存在價值，創造長遠發展的新契機。

(三)技術及研發概況

本公司已投入之研發費用與開發成功之技術或產品如下表：

單位：新台幣仟元

區　分	108 年度	109 年度(截至 109.03.31)
費用支出	2,442,560	496,937
開發成功之新產品或新技術	1.Card Reader 2.TWS 藍芽耳機技術開發 3.無線充電技術 4.電動車連接線超聲波焊接技術 5.大電流快充 Type C 系列產品 6.HDMI 扁線自動前處理機 7.Flat Power cable 產品開發 8.醫療線產品開發 9.耐腐蝕連續鍍 Ruhu 10.LSR/LIM 防水結構設計 11.Type C Plug 深抽鐵殼製程	1.Smart Plug 可顯示電量之無線智能插座 2.Smart Motion Sensor 產品技術開發 3.電動車連接線 4. F117 Security Cable 5. JU-408 氣密性測試治具開發 6.防水等級 IPX8 Lightning Conn. 7.Smart Factory 自動化即時數據系統 8.防水連接器與外觀機構件 9.國產化掃地機電池組 10.充電器一對多輸出接頭

區　分	108 年度	109 年度(截至 109.03.31)
	12.3D Face ID 辨識系統技術導入 13.即時語音辨識於智慧音箱應用	

(四)長短期業務發展計劃

本公司為因應未來產業發展及整體經濟環境趨勢，藉由擬定各長、短期計畫以規劃公司未來經營方向，進而提升競爭力。茲就本公司之短期及長期計畫概要說明如下：

1.短期業務發展計劃

(1)要提升達成率、獲利率、產品差異化、技術力、產品品質及管理能力等。

(2)要降低成本、費用、產品交期、存貨及產品開發時間等。

(3)發揮垂直整合之優勢，強化集團資源整合。

2.長期業務發展計劃

(1)以核心產品及能力持續推展，配合光學支援，增加市場規模，創高價值產出效益。

(2)擴大市場經營，發展多元的產品與服務。

(3)瞭解市場脈動，善加利用集團技術資源。

(4)持續不斷進行人才的培育及養成。

二、市場及產銷概況

(一)市場分析

1.主要產品之銷售地區

單位：新台幣仟元

地區	108年度	
	金額	比例
台灣	5,530,854	5.66%
大陸	52,542,911	53.71%
美國	24,309,020	24.85%
香港	2,770,724	2.83%
韓國	1,876,842	1.92%
其他	10,789,985	11.03%
合計	97,820,336	100.00%

註：上述金額為合併財報營收

2.市場佔有率及未來市場供需狀況與成長性

(1)連接器

隨著經濟持續成長及電子產品推陳出新，依據IEK統計全球連接器產品產值在2019年達到579億美元，較2018年的美元567億美元，成長2%。

本公司連接器產品包括線纜連接器與通訊連接器二類，若以全球連接器產業來看，因為連接器產品應用範圍甚為廣範，全球總產值金額達到 579 億美元，而本公司連接器與連接線產品銷售金額約為新台幣 270 億元，故本公司在全球連接器市場的佔有率僅約為 1.5%。而我國 2019 年整體連接器產值預估為新台幣 2,000 億元，故本公司在我國連接器市場的佔有率約為 13%。

我國連接器產業創建初期，多半是隨著 PC 產業的成長而發展，

但近年來，由於數位生活化及通訊產業起飛，台灣連接器廠商多轉型往通訊或消費性電子市場發展。依據國際數據公司(IDC)統計，2019 年全球智慧型手機的銷售量達 13.71 億支，預估 2020 全球智慧型手機的銷售量為 13.4 億支，衰退 2.3%。

(2)電池模組與電源管理模組

電池模組產品為通訊與資訊電子產品外攜時不可或缺之電力供應來源。依據國際數據公司(IDC)統計，2019 年全球智慧型手機的銷售量達 13.71 億支，預估 2020 全球智慧型手機的銷售量為 13.4 億支，而目前國內相關電池模組產品生產廠商在全球市場之占有率並不高，惟業者均積極拓展業務並擴增產能，以國內資訊業者一向優良之業務開發與生產管理能力，未來隨著行動電話、筆記型電腦市場需求之持續擴大，應可望於全球電池模組產品市場創造優越之成績。

3.競爭利基及發展遠景之有利與不利因素與因應對策

(1)競爭利基

A.與國際大廠緊密之合作關係

本公司深耕於 3C 產品零組件領域多年，已具有豐富之產製經驗，由於產品品質、技術深獲客戶信賴，加上擁有健全財務結構，故銷售對象多為國際知名一線大廠，且往來時間已長達 5~6 年以上，彼此合作默契好且信賴度高，使本公司在業界具有良好信譽，亦為國際大廠不可或缺之 3C 零組件重要供應廠商。基於與國際大廠緊密之合作關係，本公司累積深厚之產品設計能力，新產品開發亦能迅速獲得既有客戶之認同；此外，由於深獲國際級客戶之信賴與肯定，為本公司未來業務擴展奠下利基，亦有利於潛在新客戶之爭取。

B.共同研發

本公司 OEM/ODM 團隊為了滿足所有客戶的需求，從零組件到複雜的組裝整合，皆以專案進行、提出應用解決方案或是技術支援，運用 24 小時的研發製造服務，與客戶共同開發新產品，並為客戶提供創意與服務支援，確保產品從樣品到正式生產可以在最短時間內精確完成。

C.品質優勢

本公司在精益求精的精神下，致力追求國際公認的最高品質標竿，透過優異的品質管理系統，每項工作都在嚴格的管制、評鑑與分析下，持續不斷改善，以提升營運效率，並推行 ISO/TS 16949 品質管理系統，建構更完善的客戶導向識別系統 (Customer oriented process)，達成客戶滿意的最終目標。

D.產品多元化，附加價值高

本公司之產品結構包含資訊、通訊、可攜式電子產品之相關零組件，針對市場之需求，本公司不斷朝高階、高附加價值之產品發展，完整之產品組合將有利於本公司營運之彈性，並增加面臨產品快速變化之應變能力。

E.具備垂直整合之製造能力，提供客戶多元化之服務

本公司在 3C 產品零組件之產製上具有深度垂直整合能力，從線纜、產品設計、模具開發、沖壓、電鍍、成型、加工及組裝等，係可於本公司廠內製造完成，因此具有成本及品質之優勢。另本公司產品結構涵蓋通訊、資訊、可攜式電子產品之相關零組件，產品

多元化，可滿足客戶一次購足需求。

F.積極投入新產品新技術之開發

由於技術、消費者喜好和市場情勢都持續變化，必須迅速推出更新、更好的產品，本公司為迎合此一潮流趨勢，早期公司以生產連接器及線纜產品起步，發展至今已包含電源及電池管理模組，而日後研發中心更將以無線通訊及光學產品的研發為主。故未來本公司將以機光電整合為發展目標，配合無線傳輸領域的開發與擴展，充分運用集團優勢，建立起多元化的產品組合。

(2)發展遠景之有利因素

A.產品應用領域如手機、數位相機、遊戲機、MP3 及 GPS 產品等市場蓬勃發展，帶動週邊產業持續成長。

B.具產品設計能力，可快速開發新產品，滿足客戶需求。

C.深獲國際級客戶信賴及肯定，有利未來業務擴展，成長潛力無窮。

D.垂直整合度深，從模具開發、沖壓、電鍍、成型及組裝，均能自行生產，具成本及品質優勢。

E.積極擴展產品應用領域，確保成長動力來源。

F.提早發展符合未來環保規範之製程技術及材料應用，提高競爭優勢及附加價值。

G.與國際大廠共同開發新產品，累積相當技術及產品設計能力。

(3)發展遠景之不利因素

A.研發人才訓練及養成不易。

B.上游材料價格上揚，壓縮產品獲利空間。

C.主要競爭者為國際級大廠，競爭壓力大。

(4)因應對策

A.與各大專院校進行建教合作，以長期培養及訓練各專業之人才；同時提升員工福利措施，並強化專業訓練，以提升人力素質並降低人員流動率。

B.掌握集團大宗採購之優勢，以降低進料成本，維持產品獲利水準。

C.引進新式自動化生產設備及檢測設備，並致力於生產技術與製程品質之改良，以提高生產效率及品質穩定度，使得較同業更具競爭力。

D.提升垂直整合之製造能力，並配合精密之模具開發及自動化加工之檢測技術，以降低成本，增進競爭優勢。

E.持續開發新產品及新技術，提升產品獲利能力，以降低材料價格上揚之影響。

F.提升垂直整合之製造能力，並配合精密之模具開發及自動化加工之檢測技術，以降低成本，增進競爭優勢。

G.持續推動製程及生產管理改善方案，引進先進生產管理技術，降低生產成本提昇競爭力。

(二)主要產品之重要用途及產製過程

1.主要產品重要用途

本公司主要產品區分為線纜連接器、通訊連接器、電池模組及電源管理模組等，線纜連接器主要用於各類 3C 產品訊號及電源傳輸之用，主要產品種類包括有 USB 連接線、1394 連接線及應用於遊戲機、數位相機、MP3、手機及 GPS 等產品之傳輸線及 Data Cable。

線纜連接器主要用於各類 3C 產品訊號及電源傳輸之用，主要產品種類包括有 USB 連接線、1394 連接線及應用於遊戲機、數位相機、MP3 及手機等產品之傳輸線及 Data Cable。而手機連接器可分為內部用及外

部用連接器兩部分，主要產品則包括有板對板連接器、SIM 卡連接器、I/O 連接器、RF 連接器、電源及訊號線連接器等。網路連接器則用於連結網路週邊設備使用、而遊戲機連接器則是用於主機及遙桿端上，以作為連接其他配備之使用。

電池模組產品，主要用於大哥大及筆記型電腦等可攜式電子產品使用，目前產品類別主要以世界上各大通信器材品牌之相容電池產品為主，提供穩定而可靠之電源。

電源管理模組，主要為用於控制有線電視網路之不斷電系統，及各類3C產品之電源供應器及轉換器，產品應用範圍包括手機、數位相機、MP3。

2.主要產品之產製過程

A.線纜產品

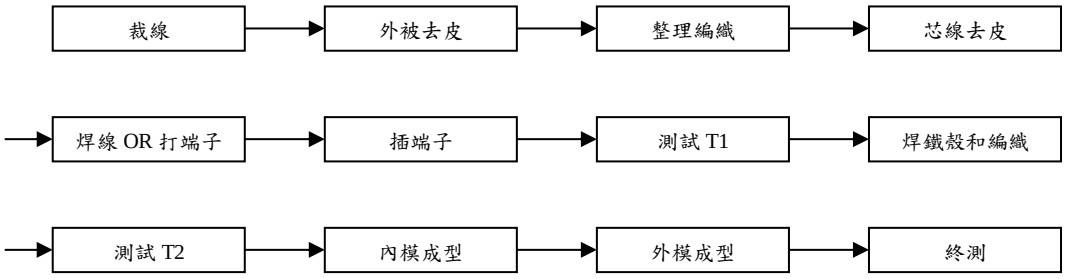

B.連接器

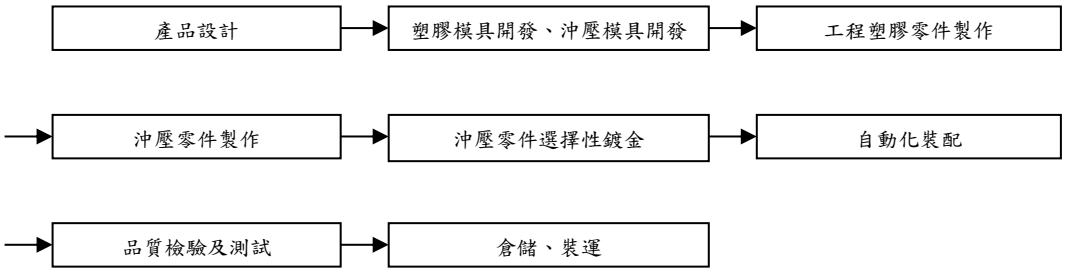

C.電池模組

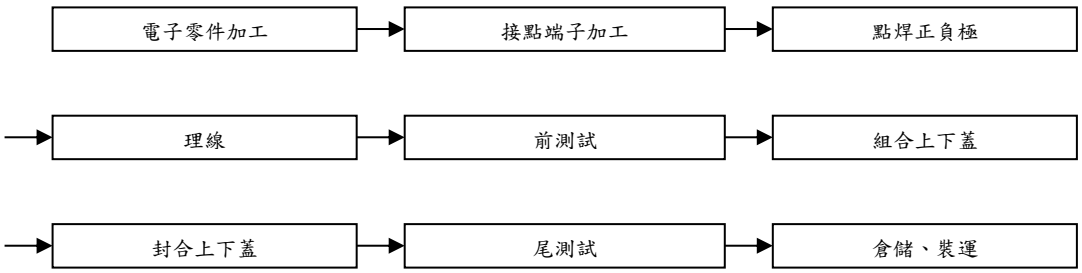

(三)主要原料之供應狀況

本公司主要原料包括有銅材、塑膠料、電纜線、電池、電容、IC、及PCB等，本公司與各供應商皆已建立穩定之供貨合作關係，對於主要零組件之進貨儘量分散進貨來源，以確保進貨之順暢。

(四)主要進銷客戶名單

1.最近二年度任一年度中曾占進貨總額百分之十以上之客戶名稱及其進貨金額與比例：

單位：新台幣仟元

年度	107 年				108 年				109 年度截至第 1 季止			
項目	名稱	金額	占全年度進貨淨額比率(%)	與發行人之關係	名稱	金額	占全年度進貨淨額比率(%)	與發行人之關係	名稱	金額	占當年度截至第 1 季止進貨淨額比率(%)	與發行人之關係
1	A 公司	12,225,106	18%	無	A 公司	11,235,719	15%	無	A 公司	1,809,588	15%	無
其他		55,244,667	82%	-	其他	63,229,838	85%	-	其他	10,122,750	85%	-
進貨淨額		67,469,773	100%	-	進貨淨額	74,465,557	100%	-	進貨淨額	11,932,338	100%	-

2.最近二年度任一年度中曾占銷貨總額百分之十以上之客戶名稱及其銷貨金額與比例：

單位：新台幣仟元

年度	107 年				108 年				109 年度截至第 1 季止			
項目	名稱	金額	占全年度銷貨淨額比率(%)	與發行人之關係	名稱	金額	占全年度銷貨淨額比率(%)	與發行人之關係	名稱	金額	占當年度截至第 1 季止銷貨淨額比率(%)	與發行人之關係
1	丁公司	30,524,516	35%	無	丁公司	25,947,621	27%	無	丁公司	3,514,662	22%	無
2	甲公司	8,519,265	10%	無	甲公司	8,455,113	9%	無	甲公司	1,432,981	9%	無
其他		48,867,180	55%	-	其他	63,417,602	64%	-	其他	11,063,641	69%	-
銷貨淨額		87,910,961	100%	-	銷貨淨額	97,820,336	100%	-	銷貨淨額	16,011,284	100%	-

(五)最近二年度生產量值表

單位：仟個、新台幣仟元

年度 / 主要產品	107 年度			108 年度		
	產能	生產量	生產值	產能	生產量	生產值
3 C 電子產品	2,195,558	1,857,883	82,363,779	2,305,591	1,791,338	93,540,683

(六)最近二年度銷售量值表

銷售量單位：仟個、新台幣仟元

年度 / 主要產品	107 度				108 年度			
	內銷		外銷		內銷		外銷	
	量	值	量	值	量	值	量	值
3C 電子產品	53,578	8,935,176	1,942,644	78,975,785	43,070	5,530,854	1,826,703	92,289,482

三、最近二年度及截至年報刊印日止從業員工人數，平均服務年資、平均年齡及學歷分佈比率

109 年 4 月 30 日

年度		107 年度	108 度	109 年度截至 4 月 30 日
員工人數	職員	9,972	9,595	9,029
	作業員	30,361	26,783	24,968
	合計	40,333	36,378	33,997
平均年齡		34.93	34.50	35.01
平均服務年資		5.75	5.94	6.37
學歷分布比率	博士	0.03%	0.03%	0.03%
	碩士	1.47%	1.40%	1.18%
	大專	10.81%	12.66%	13.62%
	高中	10.19%	11.74%	11.98%
	高中以下	77.50%	74.17%	73.19%

四、環保支出資訊

(一)防治污染情形之說明：本公司主要係生產連接器、電池模組等電子零組件產品，其生產製程中並不會產生重大污染環境之有害物質，具本公司對於生產後所產生之餘料下腳如PVC及銅材部份，PVC透過粉碎機進行回收利用，銅材則出售予回收廠商，對於少量報廢之電池及印刷電路板，亦委由合格之廢棄物處理廠商處理，且廢水排放方面亦取得工業區接管證明書，由工業區污水處理系統集中處理，故本公司之業務範圍尚不致產生任何污染情事。

(二)最近年度及截至年報刊日止因污染環境所受損失及處分之總額，並揭露目前及未來可能發生之估計金額與因應措施：本公司最近年度及截至年報刊日止並無因污染而受罰之情事。

(三)因應歐盟有害物質限用指令之實施措施：因應環保意識的抬頭，歐盟於2003年通過禁用物質防制法(Restriction on the Use of Hazardous Substances, RoHS)及廢電子電機產品回收法(Waste from Electronic and Electric Equipment, WEEE)兩項指令，本公司身為綠色供應鏈的一員，全力配合客戶對各項指令的要求，延續原有之重金屬管制經驗，全面推動禁用物質之管制，擬訂本公司的環保聲明書，並已於2005年4月1日起推展無鉛製程之電子產品，同時全力開發各項符合環保要求之材料。目前本公司已陸續取得重要客戶之綠色夥伴品質認證，而出貨之各項產品亦已符合相關環保規定。

五、勞資關係

本公司設有職工福利委員會，以利各項福利措施之推展。本公司一向以誠信對待員工，透過充實與安定員工生活的福利制度及良好的教育訓練制度與員工建立起互信互賴之良好關係，所以雖沒有設置產業工會組織，歷年來本公司員工亦能發揮團隊精神，配合公司決策，彼此合作無間，使勞資之間充滿和諧的氣氛。以下是本公司致力於勞資和諧關係之具體措施：

(一)勞工退休準備金監督委員會

勞工退休準備金監督委員會成立於民國78年12月，以查核勞工退休準備金提撥數額、存儲支用、給付等事宜，確保勞工權益。

(二)公司所提供之福利

1.年終表揚大會，表揚績優單位及個人。
2.慶弔慰問、員工結婚、生育、住院、死亡(含員工直系親屬)時公司分別發放祝賀金慰問金。
3.全員參加勞工保險、團保等。
4.設有員工餐廳，提供員工中午及晚上自助餐。
5.提供員工制服。
6.健診補助及醫療諮詢。
7.每學期提供員工本人及子女獎助學金。
8.聯歡會模彩。
9.每月員工生日慶生獎金。
10.成立各類社團，並補助其活動經費。

(三)進修及教育訓練

本公司提供員工開放且多元之學習環境，同仁可透過內/外訓、內部公開課程及內部講師制等方式持續學習。藉由新進人員與專業職能培訓體系，幫助新進員工快速學習與融入新職場環境，也協助在職員工增加職場技能，與公司共同成長。

員工在正歲職場生涯的過程中，能夠享受許多的學習資源，依各事業單位所需資源不同規劃專屬知識與技術，整合成職能學習地圖，使同仁職涯發展有所依循，2019 年公司透由教育訓練持續增值人力資本，協助個人發展與達成公司目標，教育訓練總時數為 15,667 小時。總訓練費用為新台幣 529 萬元。

本公司按年度教育訓練計劃執行以下相關訓練課程：

1.新進人員職前訓練：

新人入職三個月內安排新人教育訓練課程，使入職前的員工可以儘早地瞭解公司各項制度和企業文化，更快的融入到公司，新人到職日當天即刻安排介紹公司沿革、組織、經營理念、企業文化、道德規範、勞工與人權法令、規章制度、品質系統、文件系統、GP 概念、環安系統及依法規定之職業安全衛生、RBA 責任商業聯盟行為準則等課程。同時由用人單位主管安排完整的新人職前教育訓練計劃，以協助新進人員迅速瞭解企業文化、適應職場環境並熟悉未來工作職掌。我們重視新進員工職場的安全衛生教育訓練，每月新人入職皆授此基本訓練。

2.專業訓練：

(1)內訓部分：

A.「管理人員訓練」：管理人員發展培訓課程以培育中高階經理人之管理職能為主，使正歲經理人掌握生產、行銷、人資、研發、財務等管理精要，擁有高度管理的思維。

B.「專業職能發展」：整合「專業職能」課程，延伸客戶需求與公司策略目標，規劃產業知識、品質製程、生產管理、行銷、採購等課程。授課師資由資深同仁與主管擔任進行知識經驗傳承，並聘請學界與業界專家講師進行分享交流。

C.「工作技能提升培訓」：彙整出同仁自我期許與主管對部屬期望之進修課程，提供多方面學習資源鼓勵同仁自我提升工作技能實力，包含技術趨勢講座、軟體應用、簡報設計、健康知性等管理通識課程，提供與工作或生活相關的新知，增進同仁職場軟實力。

D.「語言能力培訓」：提供員工TOEIC 語言測量與線上英文課程的學習機會，提升同仁語言能力水準，除了能運用在公司的業務上，同時也仁增加同仁的職場競爭力。

(2)外訓部分：

公司提供資源，開放有進修需求之員工至專業訓練機構受訓，藉以深化專業知識與技能。同時，公司鼓勵員工積極進行在職進修，以持續學習新知、提升自我競爭力。

(3)證照派訓：

依據法規要求，由職務專責人員參加專業證照訓練課程。

(四)員工行為或倫理守則

為了讓員工瞭解倫理觀念、權利、義務及行為準則，本公司制定相關辦法與規定，讓所有員工有所依循，相關辦法如下：

1.核決權限及分層負責規定：為提高工作效率，加強分層負責管理及有效規範各職級員工在工作上權益。

2.組織架構與各職務工作職掌：明確規範各單位之組織功能與各職務的職掌範圍。

3.公告各項管理辦法，協助所有員工瞭解公司內部相關辦法及規定。

(1)人事考勤管理辦法：健全考勤制度以建立員工良好的工作紀律，為員工休假、請假有所依循。

(2)獎懲辦法：對員工行為或動作導致公司在營運上之利得或損益給予獎勵或懲處。

(3)員工績效考核辦法：每年考核員工的工作成果及績效，作為調薪、升遷、獎金發放與教育訓練課程安排之依據。

(五)工作環境與員工人身安全的保護措施

1.有效的品質管理系統能提供一個明確的品質保證架構，不僅能提升企業形象與建立客戶信心，更能強化品質意識並健全管理制度。企業落實標準化，對內可減少作業之偏差，增進知識之累積與經驗之傳承，進而提升企業之管理能力，使產品品質穩定，降低不良率及減少客戶抱怨。對外可增加客戶之信心，有效提升競爭力，利於拓展內外銷市場，達到企業永續經營之目標。本公司有通過國際管理系統驗證概況如下：ISO9001、IATF16949、ISO13485、QC080000、ANSI ESD S20.20、ISO17025、ISO14001、OHSAS18001、C-TPAT與AEO等。其中ISO 14001於2016年7月5日受評通過認證，目前證件有效期間為2018.10.20~2021.20.20。

2.公司訂有安全衛生政策並承諾追求零傷害、零職業病、零事故目標，創造全體員工最佳工作環境。

3.工業安全：建立土城總部安全防災中心，整合各廠區即時安全訊息，提供即時安全防災資訊，每年定期辦理工業安全講座及演練，針對應變人員進行應變訓練，強化集團安全防災體系。

4.職業衛生：本公司工安部門負責依照年度安全衛生管理計畫清查各單位物理及化學危害特性，完成含採樣策略之作業環境監測計劃書，監測結

果皆合乎法令標準。

5.教育訓練：依照年度教育訓練計劃，完成新進員工安全衛生教育訓練，總計人數為1,726人次。

(六)退休制度：

本公司退休制度依據我國勞動基準法及勞工退休金條例辦理，包括：

1.勞動基準法(舊制)年資：採退休金確定給付制

a.員工退休申請：員工「工作15年以上年滿55歲者」、「工作25年以上者」、「工作10年以上年滿60歲者」，得自請退休。

b.員工退休金支付：以核准員工退休時一個月平均工資為員工退休金基數計算標準。按員工工作年資，每滿1年給與2個基數；但超過15年之工作年資，每滿1年給與1個基數，最高總數以45個基數為限。未滿半年者以半年計；滿半年者以1年計。惟依勞動基準法第54條因執行職務致符合強制退休之員工，其退休金依前述規定加給20%。

c.員工退休金監督：於民國78年12月起依法成立勞工退休準備金監督委員會，委員會每四年改選一次，以複核勞工退休準備金提撥數額、存儲支用、給付等事宜，確保勞工權益。

2.勞工退休金條例(新制)年資：採退休金確定提撥制

a.公司按月提撥 6%退休金：依據勞工保險局發布的「勞工退休金月提繳工資分級表」，每月提撥員工工資的6%至員工個人退休金專戶。

b.員工個人退休金自提：員工亦可以依個人意願，在其每月工資6%的範圍內自願提繳退休金。

(七)本公司最近年度並未有勞資協議情事。

(八)最近年度及截至年報刊印日止公司因勞資糾紛所遭受損失：無。

六、重要契約：

契約性質	當事人	契約起訖日期	主要內容	限制條款
製造銷售合約	甲公司	2011/07/03~至終止	代工生產	1.保密條款 2.智慧財產權保證條款
製造銷售合約	甲公司	2014/07/01~至終止	代工生產	1.保密條款 2.智慧財產權保證條款
製造銷售合約	乙公司	2011/01/26~至終止	代工生產	1.保密條款 2.智慧財產權保證條款
製造銷售合約	丙公司	2010/04/01~至終止	代工生產	1.保密條款 2.智慧財產權保證條款
製造銷售合約	丁公司	2011/01/13~至終止	代工生產	1.保密條款 2.智慧財產權保證條款
製造銷售合約	戊公司	2019/07/07~2020/07/06	代工生產	1.保密條款 2.智慧財產權保證條款
授權合約	Qualcomm Incorporated	2010/5/4 ~至終止	CDMA Modem Cards & Subscriber Unit 技術	1.保密條款 2.智慧財產權保證條款
授權合約	USB 協會	2013/05/03~至終止	商標授權	1.保密條款 2.智慧財產權保證條款
授權合約	USB 協會	2013/09/09~至終止	技術或軟體授權	1.保密條款 2.智慧財產權保證條款
授權合約	HDMI 協會	2004/9/13~至終止	技術或軟體授權	1.保密條款 2.智慧財產權保證條款
授信合約	澳商澳盛銀行集團股份有限公司	2015/08/11~至終止	授信金額為美金 5 仟萬元整	無
授信合約	中國工商銀行股份有限公司東莞大朗支行	2015/04/30~2020/04/20	授信金額為人民幣 3 億元整	無
授信合約	中國工商銀行股份有限公司東莞大朗支行	2015/04/21~2020/04/20	授信金額為人民幣 3.5 仟萬元整	無
授信合約	台灣銀行為主辦銀行 (共計 17 家)	2017/03/16~2022/03/02	授信金額為新台幣 80 億元整	無
授信合約	兆豐國際商業銀行股份有限公司	2017/12/26~2019/03/09	授信金額為新台幣 20 億元整	無
授信合約	日商瑞穗銀行股份有限公司	2017/12/13~2020/12/11	授信金額為新台幣 8 億元整	無
授信合約	合作金庫	2017/01/06~2019/07/05	授信金額為新台幣 5 億元整	無

契約性質	當事人	契約起訖日期	主要內容	限制條款
授信合約	王道商業銀行	2017/05/10~2020/5/9	授信金額為新台幣5億元整	無
授信合約	遠東國際商業銀行	2018/01/09~2021/01/09	授信金額為新台幣5億元整	無
授信合約	兆豐國際商業銀行土城分行	2018/11/20~2019/11/20	授信金額為美金 2仟萬元整	無
授信合約	凱基銀行	2018/12/20~2019/12/20	授信金額為新台幣10億元整	無
授信合約	新加坡商星展銀行股份有限公司	2019/02/22~2021/02/22	授信金額為美金3.5仟萬元整	無
授信合約	星展銀行	2018/02/27~2020/02/27	授信金額為美金3.5仟萬元整	無
授信合約	澳盛(台灣)商業銀行股份有限公司	2018/02/21~2020/03/21	授信金額為新台幣12億元整	無
授信合約	中國信託商業銀行	2018/05/21~2019/05/21	授信金額為新台幣6億元整	無
授信合約	中國輸出入銀行	2018/05/15~2019/05/15	授信金額為新台幣5億元整	無
授信合約	法國巴黎銀行	2018/05/03~2019/05/03	授信金額為美金 3仟萬元整	無
授信合約	台北富邦商業銀行股份有限公司	2018/07/17~2019/07/17	授信金額為新台幣10億元整	無
授信合約	永豐商業銀行股份有限公司	2018/08/10~2019/08/10	授信金額為新台幣29.5億元整	無
授信合約	玉山銀行	2018/09/26~2021/09/26	授信金額為新台幣5億元整	無
授信合約	台灣土地銀行股份有限公司	2018/10/08~2019/10/08	授信金額為新台幣8億元整	無
授信合約	第一商業銀行股份有限公司	2018/10/24~2019/10/24	授信金額為新台幣5億元整	無
授信合約	安泰商業銀行	2018/01/24~2020/01/24	授信金額為新台幣6億元整	無
授信合約	遠東國際商業銀行	2018/12/19~2020/12/18	授信金額為新台幣5億元整	無
授信合約	國泰世華銀行	2018/07/25~2019/07/25	授信金額為新台幣5億元整	無
授信合約	澳盛(台灣)銀行【ANZ Bank (Taiwan) Limited】	2019/01/23~2020/09/30	授信金額為新台幣12億元整	無
授信合約	彰化商業銀行股份有限公司	2019/02/28~2020/02/28	授信金額為新台幣3億元整	無
授信合約	匯豐(台灣)商業銀行股份有限公司 (HSBC)	2018/11/02~2019/06/30	授信金額為美金3仟萬元整	無
授信合約	元大商業銀行股份有限公司	2019/03/27~2020/03/26	授信金額為新台幣3億元整	無

契約性質	當事人	契約起訖日期	主要內容	限制條款
授信合約	合作金庫商業銀行股份有限公司	2019/02/12~2021/08/11	授信金額為新台幣5億元整	無
授信合約	中國信託商業銀行股份有限公司	2019/06/12~2024/06/25	授信金額為新台幣30.36億元整	無
授信合約	台灣銀行股份有限公司	2019/06/10~2020/06/10	授信金額為新台幣8億元整	無
授信合約	兆豐國際商業銀行股份有限公司	2019/06/26~2020/06/25	授信金額為新台幣20億元整	無
授信合約	日盛國際商業銀行股份有限公司	2019/07/17~2021/07/16	授信金額為新台幣3億元整	無
授信合約	國泰世華商業銀行股份有限公司	2019/06/21~2021/06/21	授信金額為新台幣5億元整	無
授信合約	中國輸出入銀行	2019/07/08~2020/07/07	授信金額為新台幣5億元整	無
授信合約	永豐商業銀行股份有限公司	2019/07/08~2020/07/07	授信金額為新台幣24.5億元整	無
授信合約	玉山銀行	2018/12/25~2019/12/25	授信金額為新台幣3億元整	無
授信合約	台灣土地銀行股份有限公司	2019/09/12~2020/09/11	授信金額為新台幣8億元整	無
授信合約	板信商業銀行	2019/09/11~2020/09/10	授信金額為新台幣3億元整	無
授信合約	第一商業銀行股份有限公司	2019/10/22~2020/10/21	授信金額為新台幣5億元整	無
授信合約	日商瑞穗銀行股份有限公司	2019/12/12~2022/12/12	授信金額為新台幣9億元整	無
授信合約	瑞穗銀行(中國)有限公司深圳分行	2019/01/25~2019/12/01	授信金額為美金2仟萬元整	無
授信合約	瑞穗銀行(中國)有限公司深圳分行	2019/12/02~2020/12/01	授信金額為美金2仟萬元整	無
授信合約	台灣銀行股份有限公司	2019/06/20~2020/06/20	授信金額為美金3仟萬元整	無
授信合約	彰化商業銀行	2019/04/30~2020/04/30	授信金額為新台幣3億元整	無
授信合約	國泰世華商業銀行	2019/04/25~2020/04/24	授信金額為新台幣3億元整	無
授信合約	元大商業銀行股份有限公司	2019/06/12~2020/6/11	授信金額為新台幣3億元整	無
授信合約	兆豐國際商業銀行股份有限公司	2019/09/03~2020/09/03	授信金額為新台幣3億元整	無
授信合約	台新國際商業銀行股份有限公司	2019/09/30~2020/09/30	授信金額為新台幣3.5億元整	無
授信合約	新光商業銀行股份有限公司	2019/12/02~2020/12/02	授信金額為新台幣3億元整	無
授信合約	瑞穗銀行(中國)有限公司深圳分行	2019/01/25~2019/12/01	授信金額為美金2仟萬元整	無

契約性質	當事人	契約起訖日期	主要內容	限制條款
投資合約	甲公司	2019/6/11~終止	投資金額為新台幣2.8 億元整	無
授信合約	日盛國際商業銀行股份有限公司	2019/4/2~2021/1/24	授信金額為新台幣3 億元整	無
授信合約	元大商業銀行股份有限公司	2019/5/20~2021/5/20	授信金額為新台幣3 億元整	無
授信合約	元大商業銀行股份有限公司	2019/12/4~2021/12/3	授信金額為新台幣3 億元整	無
授信合約	日盛國際商業銀行股份有限公司	2019/4/2~2021/1/24	授信金額為新台幣3 億元整	無
授信合約	元大商業銀行	2019/12/06~2021/12/04	授信金額為新台幣3 億元整	無
代工合約	甲公司	2016/06/01~終止日	開發產品	本公司應負技術資料保密責任
代工合約	甲公司	2010/08/01~終止日	代工生產	本公司應負保密責任
開發合約	甲公司	2010/11/22~終止日	開發產品	本公司應負技術資料保密責任
代工合約	乙公司	2013/11/01 ~終止日	代工生產	本公司應負技術資料保密責任
開發合約	丙公司	2017/5/18 起	開發產品	本公司應負技術資料保密責任
代工合約	丁公司	2013/12/10~終止日	代工生產	本公司應負技術資料保密責任
銷售合約	戊公司	2014/01/13~終止日	代工生產	本公司代工生產
代工合約	己公司	2017/9/15~2019/9/15	代工生產	本公司應負保密責任
開發合約	己公司	2018/10/9~2019/3/31	開發產品	本公司應負技術資料保密責任
代工合約	己公司	2019/9/1~2020/8/31	代工生產	本公司代工生產
開發合約	己公司	2019/3/1~終止	開發產品	本公司應負技術資料保密責任
代工合約	庚公司	2017/1/20~終止日	代工生產	本公司應負保密責任
開發合約	辛公司	2015/09/03~2020/12/31	開發產品	本公司應負技術資料保密責任
開發合約	壬公司	2019/11/6~2020/6/5	開發產品	本公司應負技術資料保密責任
授權合約	癸公司	2019/3/15~終止	授權銷售合約	1.保密條款 2.智慧財產權保證條款
金融合約	永豐商業銀行股份有限公司	2015/05/31~無	授信金額為新台幣6.5 億元整	無
授信合約	日盛國際商業銀行	2017/3/1~2020/2/29	授信金額為新台幣3 億元整	無
授信合約	合作金庫商業銀行股份有限公司	2017/3/1~2019/2/28	授信金額為新台幣5 億元整整	無
授信合約	凱基銀行	2018/03/31~2019/03/31	授信金額為新台幣4 億元整	無

契約性質	當事人	契約起訖日期	主要內容	限制條款
授信合約	永豐銀行	2018/06/28~2019/06/28	授信金額為新台幣10 億元整	無
授信合約	兆豐國際商業銀行股份有限公司	2018/06/23~2019/06/23	授信金額為新台幣3 億元整	無
授信合約	玉山銀行	2018/06/12~2019/06/12	授信金額為新台幣4 億元整	無
授信合約	臺灣銀行股份有限公司	2018/11/08~2019/11/08	授信金額為新台幣3 億元整	無
授信合約	日盛國際商業銀行	2018/11/29~2021/11/29	授信金額為新台幣3 億元整	無
授信合約	中國輸出入銀行	2019/1/19~2020/1/19	授信金額為新台幣5 億元整	無
授信合約	國泰世華商業銀行	2019/6/27~2021/3/31	授信金額為美金 1 仟萬元整	無
授信合約	凱基商業銀行股份有限公司	2019/6/14~2021/6/14	授信金額為新台幣4 億元整	無
授信合約	永豐商業銀行股份有限公司	2019/5/31~2020/5/31	授信金額為新台幣10 億元整	無
授信合約	兆豐國際商業銀行股份有限公司土城分行	2019/9/11~2020/9/11	授信金額為新台幣3 億元整	無
授信合約	合作金庫商業銀行股份有限公司	2019/9/18~2021/9/12	授信金額為新台幣5 億元整	無
授信合約	元大商業銀行股份有限公司	2019/11/12~2021/11/12	授信金額為新台幣3 億元整	無
授信合約	玉山銀行	2019/7/2~2020/7/2	授信金額為新台幣4 億元整	無
授信合約	元大商業銀行股份有限公司	2019/12/4~2021/12/3	授信金額為新台幣3 億元整	無
銷售合約	甲公司	2019/11/20~2022/11/19	產品間接銷售	無
產品開發	乙公司	2019/10/01~2020/06/30	光學鏡頭產品開發	無
授信合約	玉山商業銀行	2018/04/18~2019/04/18	授信金額為新台幣3.18 億元整	無
授信合約	玉山商業銀行	2019/07/04~2020/07/04	授信金額為新台幣3.18 億元整	無
授信合約	永豐商業銀行	2019/05/31~2020/05/31	授信金額為新台幣3.35 億元整	無
授權合約	甲公司	2016/10/01~至終止	授權銷售合約	1.保密條款 2.智慧財產權保證條款
承攬合約	甲公司	2019/11/19~2025/07/08	彰濱水面型太陽能電廠興建工程	無
採購合約	乙公司	2019/03/15 起	發電設備採購	本公司應負保密責任
授信合約	國際票券金融股份有限公司新竹分公司	2018/06/07~2019/06/06	授信金額為新台幣5 億元整	無
授信合約	永豐商業銀行股份有限公司	2019/05/22~2020/05/31	授信金額為新台幣12 億元整	無

契約性質	當事人	契約起訖日期	主要內容	限制條款
授信合約	國際票券金融股份有限公司新竹分公司	2019/7/29~2020/7/28	授信金額為新台幣5 億元整	無
授信合約	兆豐國際商業銀行土城分行	2019/12/18~2020/5/3	授信金額為新台幣5.5 億元整	無
授信合約	玉山商業銀行股份有限公司	2019/11/6~2020/5/5	授信金額為新台幣6.21 億元整	無
授信合約	永豐商業銀行股份有限公司	2019/4/22~2024/4/19	授信金額為新台幣5.3 億元整	無

陸、財務概況

一、最近五年度簡明資產負債表及綜合損益表

(一)資產負債表資料

1.合併簡明資產負債表-採用國際財務報導準則

單位：新台幣仟元

項目＼年度		最近五年度財務資料（註1）					109 年度截至 109 年 3 月 31 日財務資料(註 3)
		104 年	105 年	106 年	107 年	108 年	
流動資產		39,766,048	34,541,865	37,803,629	35,934,940	37,437,621	34,541,828
不動產、廠房及設備		22,093,979	20,045,665	19,529,163	21,962,875	23,397,983	23,336,405
無形資產		2,832,260	2,738,439	1,004,301	2,879,178	2,251,948	2,261,365
其他資產		11,232,844	10,663,955	10,274,664	10,392,042	10,208,852	9,904,719
資產總額		75,925,131	67,989,924	68,611,757	71,169,035	73,296,404	70,044,317
流動負債	分配前	36,240,163	31,061,154	29,373,918	25,926,628	26,274,698	21,870,343
	分配後	36,240,163	31,061,154	29,373,918	25,926,628	26,274,698	21,870,343
非流動負債		10,243,247	9,843,838	13,518,173	17,295,173	18,779,187	20,188,704
負債總額	分配前	46,483,410	40,904,992	42,892,091	43,221,801	45,053,885	42,059,047
	分配後	46,483,410	40,904,992	42,892,091	43,221,801	45,053,885	42,059,047
歸屬於母公司業主之權益		25,827,214	23,636,716	23,361,746	21,902,774	22,431,878	22,244,881
股本		5,123,269	5,123,269	5,123,269	5,123,269	5,123,269	5,123,269
資本公積		9,407,975	9,434,481	9,468,665	9,430,462	9,471,717	9,471,572
保留盈餘	分配前	9,307,679	9,069,277	9,612,902	9,231,010	10,443,493	10,464,310
	分配後	9,307,679	9,069,277	9,612,902	9,231,010	10,443,493	10,464,310
其他權益		1,988,291	9,689	(843,090)	(1,609,901)	(2,334,535)	(2,542,204)
庫藏股票		-	-	-	(272,066)	(272,066)	(272,066)
非控制權益		3,614,507	3,448,216	2,357,920	6,044,460	5,810,641	5,740,389
權益總額	分配前	29,441,721	27,084,932	25,719,666	27,947,234	28,242,519	27,985,270
	分配後	29,441,721	27,084,932	25,719,666	27,947,234	28,242,519	27,985,270

註 1：上開各年度財務資料均經會計師查核簽證。

註 2：當年度截至 109 年 3 月 31 日止之財務資料，經會計師核閱。

2.個體簡明資產負債表-採用國際財務報導準則

單位：新台幣仟元

項目＼年度		最近五年度財務資料（註1）				
		104 年	105 年	106 年	107 年	108 年
流動資產		26,967,522	23,041,235	23,425,699	21,855,682	24,257,908
不動產、廠房及設備		2,282,366	2,199,851	2,055,351	1,950,409	1,880,955
無形資產		52,624	58,413	26,393	17,640	14,522
其他資產		29,293,112	27,814,250	29,188,495	29,585,152	31,059,180
資產總額		58,595,624	53,113,749	54,695,938	53,408,883	57,212,565
流動負債	分配前	24,971,914	22,003,757	20,644,909	18,875,213	23,039,773
	分配後	24,971,914	22,003,757	20,644,909	18,875,213	23,039,773
非流動負債		7,796,496	7,473,276	10,689,283	12,630,896	11,740,914
負債總額	分配前	32,768,410	29,477,033	31,334,192	31,506,109	34,780,687
	分配後	32,768,410	29,477,033	31,334,192	31,506,109	34,780,687
歸屬於母公司業主之權益		25,827,214	23,636,716	23,361,746	21,902,774	22,431,878
股本		5,123,269	5,123,269	5,123,269	5,123,269	5,123,269
資本公積		9,407,975	9,434,481	9,468,665	9,430,462	9,471,717
保留盈餘	分配前	9,307,679	9,069,277	9,612,902	9,231,010	10,443,493
	分配後	9,307,679	9,069,277	9,612,902	9,231,010	10,443,493
其他權益		1,988,291	9,689	(843,090)	(1,609,901)	(2,334,535)
庫藏股票		-	-	-	(272,066)	(272,066)
非控制權益		-	-	-	-	-
權益總額	分配前	25,827,214	23,636,716	23,361,746	21,902,774	22,431,878
	分配後	25,827,214	23,636,716	23,361,746	21,902,774	22,431,878

註：上開各年度財務資料均經會計師查核簽證。

(二)損益表資料

1.合併簡明綜合損益表-採用國際財務報導準則

單位：新台幣仟元

年度 項目	最近五年度財務資料(註1)					109年度截至109年3月31日財務資料(註3)
	104年	105年	106年	107年	108年	
營業收入	108,233,074	90,499,529	93,624,086	87,910,961	97,820,336	16,011,284
營業毛利	9,998,550	9,220,773	9,488,635	7,660,806	10,217,766	1,403,108
營業損益	294,073	314,812	800,965	126,524	2,281,690	-159,952
營業外收入及支出	2,554,594	1,005,763	433,547	756,514	103,124	152,301
稅前淨利	2,848,667	1,320,575	1,234,512	883,038	2,384,814	-7,651
繼續營業單位本期淨利	1,726,578	768,081	405,402	544,185	1,787,336	-43,871
停業單位損失	-	-	-	-	-	-
本期淨利	1,726,578	768,081	405,402	544,185	1,787,336	-43,871
本期其他綜合損益(稅後淨額)	-314,755	-2,047,885	-1,052,712	-709,585	-895,567	-220,668
本期綜合損益總額	1,411,823	-1,279,804	-647,310	-165,400	891,769	-264,539
淨利歸屬於母公司業主	1,650,031	792,765	1,334,588	608,100	1,987,361	20,817
淨利歸屬於非控制權益	76,547	-24,684	-929,186	-63,915	-200,025	-64,688
綜合損益總額歸屬於母公司業主	1,248,560	-1,175,418	460,084	-88,303	1,256,389	-186,852
綜合損益總額歸屬於非控制權益	163,263	-104,386	-1,107,394	-77,097	-364,620	-77,687

註1：上開各年度財務資料均經會計師查核簽證。

註2：當年度截至109年3月31日止之財務資料，經會計師核閱。

2.個體簡明綜合損益表-採用國際財務報導準則

單位：新台幣仟元

年度 項目	最近五年度財務資料（註1）				
	104 年	105 年	106 年	107 年	108 年
營業收入	80,216,513	74,335,975	79,715,755	70,868,737	73,856,717
營業毛利	1,462,099	1,405,158	1,534,829	1,003,663	1,811,723
營業損益	-303,725	-192,653	-85,152	-476,952	82,090
營業外收入及支出	2,113,895	1,095,580	1,502,256	1,029,045	2,105,429
稅前淨利	1,810,170	902,927	1,417,104	552,093	2,187,519
繼續營業單位本期淨利	1,650,031	792,765	1,334,588	608,100	1,987,361
停業單位損失	-	-	-	-	-
本期淨利	1,650,031	792,765	1,334,588	608,100	1,987,361
本期其他綜合損益（稅後淨額）	-401,471	-1,968,183	-874,504	-696,403	-730,972
本期綜合損益總額	1,248,560	-1,175,418	460,084	-88,303	1,256,389
淨利歸屬於母公司業主	1,650,031	792,765	1,334,588	608,100	1,987,361
淨利歸屬於非控制權益	-	-	-	-	-
綜合損益總額歸屬於母公司業主	1,248,560	-1,175,418	460,084	-88,303	1,256,389
綜合損益總額歸屬於非控制權益	-	-	-	-	-
每股盈餘	3.22	1.55	2.60	1.20	4.10

註：上開各年度財務資料均經會計師查核簽證。

(三)最近五年度簽證會計師姓名及查核意見

年度	簽證會計師姓名	查核意見	變更會計師原因
104 年	周筱姿、張祚誠	修正式無保留意見	
105 年	林瑟凱、周筱姿	無保留意見	內部行政組織變更
106 年	林瑟凱、周筱姿	無保留意見	
107 年	林瑟凱、周筱姿	無保留意見	
108 年	林瑟凱、梁益彰	無保留意見	

二、最近五年度財務分析

1.合併財務分析-採用國際財務報導準則

年　度（註1） 分析項目		最近五年度財務分析					109年度截至109年3月31日（註2）
		104年	105年	106年	107年	108年	
財務結構(%)	負債占資產比率	61.22	60.16	62.51	60.73	61.47	60.05
	長期資金占不動產、廠房及設備比率	179.62	184.22	200.92	205.99	200.96	206.43
償債能力%	流動比率	109.73	111.21	128.70	138.60	142.49	157.94
	速動比率	72.52	77.81	83.83	81.33	93.22	100.07
	利息保障倍數	10.24	4.63	5.85	4.04	7.81	0.91
經營能力	應收款項週轉率（次）	6.17	5.22	5.72	5.95	6.61	4.60
	平均收現日數	59.15	69.92	63.81	61.34	55.22	79.35
	存貨週轉率（次）	9.42	7.22	7.78	6.21	6.85	5.02
	應付款項週轉率（次）	6.48	5.18	5.15	4.66	5.71	4.61
	平均銷貨日數	38.74	50.55	46.91	58.77	53.28	72.71
	不動產、廠房及設備週轉率（次）	5.11	4.30	4.73	4.24	4.31	2.74
	總資產週轉率（次）	1.52	1.26	1.37	1.26	1.35	0.89
獲利能力	資產報酬率（%）	2.79	1.49	0.90	1.11	2.86	0.12
	權益報酬率（%）	5.90	2.72	1.54	2.03	6.36	-0.62
	稅前純益占實收資本額比率(%)(註7)	55.60	25.78	24.10	17.24	46.55	-0.60
	純益率（%）	1.60	0.85	0.43	0.62	1.83	-0.27
	每股盈餘（元）	3.22	1.55	2.60	1.20	4.10	0.04
現金流量	現金流量比率（%）	11.60	24.78	19.88	14.94	21.64	-4.42
	現金流量允當比率（%）	63.73	84.48	92.21	73.71	85.95	117.08
	現金再投資比率（%）	5.76	12.81	9.34	4.61	7.55	-1.43
槓桿度	營運槓桿度	20.96	19.83	6.47	43.00	3.53	-5.21
	財務槓桿度	-20.70	-6.39	1.47	-0.77	1.18	0.66

請說明最近二年度各項財務比率變動原因：

1.利息保障倍數增加393.31%，主要係108年稅前純益增加所致。
2.應付款項週轉率增加22.53%，主要係108年平均採購付款天期較短所致。
3.資產報酬率增加157.66%，主要係108年稅後淨利增加所致。
4.權益報酬率增加213.3%，主要係108年稅後淨利增加所致。
5.稅前純益占實收資本額比率增加170.01%，主要係108年稅前淨利增加所致。
6.純益率增加195.16%，主要係108年稅後淨利增加所致。
7.每股盈餘增加241.67%，主要係108年稅後淨利增加所致。
8.現金流量比率增加44.85%，主要係108年獲利提升營業活動現金流入增加所致。
9.現金再投資比率增加63.77%，主要係108年獲利提升使得營業活動現金流入增加所致。
10.營運槓桿度減少91.791%，主要係108年營業利益增加所致。
11.財務槓桿度增加253.25%，主要係108年營業利益增加所致。

註1：上開各年度財務資料均經會計師查核簽證。

註2：當年度截至109年3月31日止之財務資料，經會計師核閱。

2.個體財務分析-採用國際財務報導準則

年　度（註1） 分析項目		最近五年度財務分析				
		104 年	105 年	106 年	107 年	108 年
財務結構(%)	負債占資產比率	55.92	55.50	57.29	58.99	60.79
	長期資金占不動產、廠房及設備比率	1473.20	1414.19	1656.70	1770.59	1816.78
償債能力%	流動比率	107.99	104.72	113.47	115.79	105.29
	速動比率	100.18	93.23	92.36	93.11	89.73
	利息保障倍數	11.95	6.25	9.09	3.32	9.34
經營能力	應收款項週轉率（次）	4.99	4.62	5.36	5.62	6.23
	平均收現日數	73.15	79.00	68.10	64.95	58.59
	存貨週轉率（次）	44.38	32.43	24.89	18.43	22.05
	應付款項週轉率（次）	11.74	10.18	11.59	8.96	7.02
	平均銷貨日數	8.22	11.26	14.66	19.80	16.55
	不動產、廠房及設備週轉率（次）	34.42	33.17	37.47	35.38	38.55
	總資產週轉率（次）	1.47	1.33	1.48	1.31	1.34
獲利能力	資產報酬率（%）	3.27	1.68	2.75	1.49	3.97
	權益報酬率（%）	6.41	3.21	5.68	2.69	8.97
	稅前純益占實收資本額比率(%)(註7)	35.33	17.62	27.66	10.78	42.70
	純益率（%）	2.06	1.07	1.67	0.86	2.69
	每股盈餘（元）	3.22	1.55	2.60	1.20	4.10
現金流量	現金流量比率（%）	3.67	17.47	-2.51	5.94	11.61
	現金流量允當比率（%）	102.65	83.64	92.34	40.17	54.40
	現金再投資比率（%）	-0.32	4.75	-2.02	0.15	2.92
槓桿度	營運槓桿度	0.64	-0.86	-2.90	0.50	3.50
	財務槓桿度	0.65	0.53	0.33	0.67	-46.00

說明最近二年度各項財務比率變動原因。
1.利息保障倍數增加 181.33%，主要係 108 年稅前純益增加所致。
2.應付款項週轉率減少 21.65%，主要係 108 年採購付款天期增長使得應付帳款增加所致。
3.資產報酬率增加 166.44%，主要係 108 年稅後純益增加所致。
4.權益報酬率增加 233.46%，主要係 108 年稅後純益增加所致。
5.稅前純益占實收資本額比率增加 296.10%，主要係 108 年稅前純益增加所致。
6.純益率增加 212.79%，主要係 108 年稅後純益增加所致。
7.每股盈餘增加 241.67%，主要係 108 年稅後純益增加所致。
8.現金流量比率增加 95.45%，主要係 108 年營業活動現金流量增加所致。
9.現金流量允當比率增加 35.42%，主要係 108 年資本支出減少所致。
10.現金再投資比率增加 1846.67%，主要係 108 年營業活動現金流量增加所致。
11.營運槓桿度增加 600%，主要係 108 年營業收入增加所致。
14.財務槓桿度減少 6965.67%，主要係 108 年營業利益增加所致。

註 1：上開各年度財務資料均經會計師查核簽證。

1.財務結構

(1)負債占資產比率＝負債總額／資產總額。

(2)長期資金占不動產、廠房及設備比率＝（權益總額＋非流動負債）／ 不動產、廠房及設備淨額。

2.償債能力

(1)流動比率＝流動資產／流動負債。

(2)速動比率＝（流動資產－存貨－預付費用）／流動負債。

(3)利息保障倍數＝所得稅及利息費用前純益／本期利息支出。

3.經營能力

(1)應收款項(包括應收帳款與因營業而產生之應收票據)週轉率＝ 銷貨淨額／各期平均應收款項(包括應收帳款與因營業而產生之應收票據)餘額。

(2)平均收現日數＝365／應收款項週轉率。

(3)存貨週轉率＝銷貨成本／平均存貨額。

(4)應付款項(包括應付帳款與因營業而產生之應付票據)週轉率＝ 銷貨成本／各期平均應付款項(包括應付帳款與因營業而產生之應付票據)餘額。

(5)平均銷貨日數＝365／存貨週轉率。

(6)不動產、廠房及設備週轉率＝銷貨淨額／平均不動產、廠房及設備淨額。

(7)總資產週轉率＝銷貨淨額／平均資產總額。

4.獲利能力

(1)資產報酬率＝〔稅後損益＋利息費用×（1－稅率）〕／ 平均資產總額。

(2)權益報酬率＝稅後損益／平均權益總額。

(3)純益率＝稅後損益／銷貨淨額。

(4)每股盈餘＝（歸屬於母公司業主之損益－特別股股利）／加權平均已發行股數。

5.現金流量

(1)現金流量比率＝營業活動淨現金流量／流動負債。

(2)淨現金流量允當比率＝最近五年度營業活動淨現金流量／最近五年度(資本支出＋存貨增加額＋現金股利)。

(3)現金再投資比率＝(營業活動淨現金流量－現金股利)／(不動產、廠房及設備毛額＋長期投資＋其他非流動資產＋營運資金)。

6.槓桿度：

(1)營運槓桿度＝(營業收入淨額－變動營業成本及費用) ／ 營業利益。

(2)財務槓桿度＝營業利益 ／ (營業利益－利息費用)。

l.財務結構

(1)負債占資產率＝負債總額 / 資產總額。

(2)長期資金占固定資產比率＝(股東權益淨額十長期負債) / 固定資產淨額。

2.償債能力

(1)流動比率＝流動資產 / 流動負債。

(2)速動比率＝(流動資產一存貨一預付費用) / 流動負債。

(3)利息保障倍數＝所得稅及利息費用前純益 / 本期利息支出。

3.經營能力

(1)應收款項(包括應收帳款與因營業而產生之應收票據)週轉率＝銷貨淨額 / 各期平均應收款項(包括應收帳款與因營業而產生之應收票據)餘額。

(2)平均收現日數＝365 / 應收款項週轉率。

(3)存貨週轉率＝銷貨成本 / 平均存貨額。

(4)應付款項(包括應付帳款與因營業而產生之應付票據)週轉率＝銷貨成本 / 各期平均應付款項(包括應付帳款與因營業而產生之應付票據)餘額

(5)平均銷貨日數＝365 / 存貨週轉率。

(6)固定資產週轉率＝銷貨淨額 / 固定資產淨額。

(7)總資產週轉率＝銷貨淨額 / 資產總額。

4.獲利能力

(l)資產報酬率＝[稅後損益十利息費用*(l一稅率)〕 / 平均資產總額。

(2)股東權益報酬率＝稅後損益 / 平均股東權益淨額。

(3)純益率＝稅後損益 / 銷貨淨額。

(4)每股盈餘＝(稅後淨利一特別股股利) / 加權平均已發行股數。

5.現金流量

(l)現金流量比率＝營業活動淨現金流量 / 流動負債。

(2)淨現金流量允當比率＝最近五年度營業活動淨現金流量 / 最近五年度(資本支出十存貨增加額十現金股利)。

(3)現金再投資比率＝(營業活動淨現金流量一現金股利) / (固定資產毛額十長期投資十其他資產十營運資金)。

6.槓桿度

(1)營運槓桿度＝(營業收入淨額－變動營業成本及費用) / 營業利益。

(2)財務槓桿度＝營業利益 / (營業利益－利息費用)。

審計委員會查核報告書

本公司董事會造送民國一〇八年度營業報告書、財務報表及盈餘分派之議案，其中財務報表業經資誠聯合會計師事務所查核完竣並出具查核報告書。上述營業報告書、財務報表及盈餘分派之議案經本審計委員會查核完竣，認為尚無不符，爰依照證券交易法第十四條之四及公司法第二一九條規定，備具報告書，敬請　鑑核。

正崴精密工業股份有限公司

審計委員會召集人：

中　華　民　國　一　〇　九　年　三　月　三　十　一　日

四、最近年度財務報告

正崴精密工業股份有限公司

關係企業合併財務報表聲明書

本公司108年度（自108年1月1日至108年12月31日止）依「關係企業合併營業報告書關係企業合併財務報表及關係報告書編製準則」應納入編製關係企業合併財務報表之公司與依國際財務報導準則第十號應納入編製母子公司合併財務報表之公司均相同，且關係企業合併財務報表所應揭露相關資訊於前揭母子公司合併財務報表中均已揭露，爰不再另行編製關係企業合併財務報表。

特此聲明

公司名稱：正崴精密工業股份有限公司

負 責 人：郭台強

中華民國109年3月31日

會計師查核報告

(109)財審報字第 19005128 號

正崴精密工業股份有限公司　公鑒

查核意見

正崴精密工業股份有限公司及子公司(以下簡稱「正崴集團」)民國 108 年及 107 年 12 月 31 日之合併資產負債表，暨民國 108 年及 107 年 1 月 1 日至 12 月 31 日之合併綜合損益表、合併權益變動表、合併現金流量表，以及合併財務報表附註(包括重大會計政策彙總)，業經本會計師查核竣事。

依本會計師之意見，基於本會計師之查核結果及其他會計師之查核報告(請參閱其他事項段)，上開合併財務報表在所有重大方面係依照「證券發行人財務報告編製準則」暨經金融監督管理委員會認可之國際財務報導準則、國際會計準則、解釋及解釋公告編製，足以允當表達正崴集團民國 108 年及 107 年 12 月 31 日之合併財務狀況，暨民國 108 年及 107 年 1 月 1 日至 12 月 31 日之合併財務績效及合併現金流量。

查核意見之基礎

本會計師民國 108 年度係依照「會計師查核簽證財務報表規則」、「金融監督管理委員會民國 109 年 2 月 25 日金管證審字第 1090360805 號函」及中華民國一般公認審計準則執行查核工作；民國 107 年度係依照「會計師查核簽證財務報表規則」及中華民國一般公認審計準則執行查核工作。本會計師於該等準則下之責任將於「會計師查核合併財務報表之責任」段進一步說明。本會計師所隸屬事務所受獨立性規範之人員已依中華民國會計師職業道德規範，與正崴集團保持超然獨立，並履行該規範之其他責任。基於本會計師之查核結果及其他會計師之查核報告，本會計師相信已取得足夠及適切之查核證據，以作為表示查核意見之基礎。

強調事項-採用權益法投資公司之重大未決訴訟

如合併財務報表附註六(八)及九(二)所述，本集團採用權益法之被投資公司中影股份有限公司，因不當黨產處理委員會於民國 107 年 10 月 9 日作成之處分書，認定中影股份有限公司為國民黨附隨組織，中影股份有限公司依黨產條例第 16 條規定，得於上開不當黨產處理委員會處分書送達後二個月內向臺北高等行政法院提起行政訴訟(撤銷訴訟)，並依行政訴訟法第 116 條第 2 項規定聲請停止執行，中影股份有限公司業已於

民國 107 年 12 月 12 日向台北高等行政法院呈送行政訴訟理由狀，臺北高等行政法院於民國 109 年 1 月裁定准予停止執行，然黨產會隨後提起抗告，最高行政法院於民國 109 年 2 月駁回黨產會之抗告；另，中影股份有限公司同時提起之撤銷訴訟案，臺北高等法院於民國 109 年 1 月 14 日宣示本撤銷訴訟案候核辦，惟截至本財務報告日止尚無法確知可能之裁判結果。本會計師未因此而修正查核結論。

關鍵查核事項

關鍵查核事項係指依本會計師之專業判斷，對正崴集團民國 108 年度合併財務報表之查核最為重要之事項。該等事項已於查核合併財務報表整體及形成查核意見之過程中予以因應，本會計師並不對該等事項單獨表示意見。

正崴集團民國 108 年度合併財務報表之關鍵查核事項如下：

關鍵查核事項-商譽減損評估

事項說明

有關非金融資產減損之會計政策，請詳合併財務報告附註四(二十)；商譽減損評估之會計估計及假設之不確定性，請詳合併財務報告附註五(一)；有關商譽減損評估之說明，請詳合併財務報告附註六(十二)。

正崴集團因收購所產生之商譽(含非確定耐用年限之商標權)金額重大，其商譽(含非確定耐用年限之商標權)減損評估，係以未來估計現金流量加以折現方式，以衡量現金產生單位之可回收金額，作為商譽(含非確定耐用年限之商標權)是否減損之依據，因評估未來現金流量之假設係屬主觀判斷，易有高度不確定性，對估計結果可能影響重大。因此，本會計師將上述交易產生之商譽(含非確定耐用年限之商標權)減損評估列為本年度查核最為重要事項之一。

因應之查核程序

本會計師對上開關鍵查核事項已執行之查核程序彙列如下:

1. 瞭解及評估公司針對減損評估之相關政策及處理程序，包括內外資料之蒐集、長短期營運前景評估及產業變遷。

2. 取得外部專家出具之減損評價報告並執行下列程序：

(1)檢視專家資格，以評估其獨立性、客觀性與適任性。

(2)評估評價報告所使用之評估方法係普遍採用且適當。

(3)評估評價報告中所採用各項重大假設(含預計成長率及折現率)之合理性。

關鍵查核事項-存貨備抵跌價損失評估

事項說明

有關存貨之評價會計政策請詳合併財務報告附註四(十三)；存貨評價之會計估計及假設之不確定性，請詳合併財務報告附註五(二)；存貨之說明請詳合併財務報告附註六(七)。

正崴集團主要經營電子零組件之製造及銷售，由於電子產品生命週期短且市場競爭激烈，產品可能因景氣衰退、供過於求，致產生存貨跌價損失或過時陳舊之風險較高。正崴集團存貨係按成本與淨變現價值孰低者衡量，對超過特定貨齡之存貨個別辨認有無過時陳舊之虞。

因所處產業之科技快速變遷，且針對過時陳舊存貨評價時所採用之淨變現價值常涉及主觀判斷因而具估計不確定性，考量正崴集團之存貨及其備抵跌價損失對財務報表影響重大，故本會計師認為正崴集團之存貨備抵跌價損失評價為本年度查核最為重要事項之一。

因應之查核程序

本會計師對上開關鍵查核事項已執行之因應程序彙列如下：

1. 依對其營運及產業性質之瞭解，評估其存貨備抵跌價損失所採用提列政策與程序之合理性。
2. 瞭解倉儲管理之流程、檢視其年度盤點計畫並參與年度存貨盤點，以評估管理階層控管存貨之有效性。
3. 驗證用以評價存貨報表邏輯之適當性，以確認報表資訊與其政策一致。
4. 檢視個別存貨評價基礎之適當性，並驗證取具資料，如產品售價及進貨價格，並重新核算及評估決定備抵跌價損失之合理性，以確認存貨係按成本與淨變現價值孰低者衡量。

其他事項-提及其他會計師查核

列入上開合併財務報表之部分子公司，其財務報表未經本會計師查核，而係由其他會計師查核。因此，本會計師對上開合併財務報表所表示之意見中，有關該等子公司財務報表所列之金額及附註十三所揭露之相關資訊，係依據其他會計師之查核報告。該等子公司民國108年及107年12月31日之資產總額分別為新台幣414,617仟元及277,482仟元，各占合併資產總額0.57%及0.39%；民國108年及107年度之營業收入分別為新台幣1,772,626仟元及1,159,063仟元，各占合併營業收入之1.81%及1.32%。

其他事項-個體財務報告

正崴精密工業股份有限公司已編製民國108年度及107年度個體財務報表，並經本會計師出具無保留意見加其他事項段之查核報告在案，備供參考。

管理階層與治理單位對合併財務報表之責任

管理階層之責任係依照「證券發行人財務報告編製準則」暨經金融監督管理委員會認可之國際財務報導準則、國際會計準則、解釋及解釋公告編製允當表達之合併財務報表，且維持與合併財務報表編製有關之必要內部控制，以確保合併財務報表未存有導因於舞弊或錯誤之重大不實表達。

於編製合併財務報表時，管理階層之責任亦包括評估正崴集團繼續經營之能力、相關事項之揭露，以及繼續經營會計基礎之採用，除非管理階層意圖清算正崴集團或停止營業，或除清算或停業外別無實際可行之其他方案。

正崴集團之治理單位(含審計委員會)負有監督財務報導流程之責任。

會計師查核合併財務報表之責任

本會計師查核合併財務報表之目的，係對合併財務報表整體是否存有導因於舞弊或錯誤之重大不實表達取得合理確信，並出具查核報告。合理確信係高度確信，惟依照中華民國一般公認審計準則執行之查核工作無法保證必能偵出合併財務報表存有之重大不實表達。不實表達可能導因於舞弊或錯誤。如不實表達之個別金額或彙總數可合理預期將影響合併財務報表使用者所作之經濟決策，則被認為具有重大性。

本會計師依照中華民國一般公認審計準則查核時，運用專業判斷並保持專業上之懷疑。本會計師亦執行下列工作：

1. 辨認並評估合併財務報表導因於舞弊或錯誤之重大不實表達風險；對所評估之風險設計及執行適當之因應對策；並取得足夠及適切之查核證據以作為查核意見之基礎。因舞弊可能涉及共謀、偽造、故意遺漏、不實聲明或踰越內部控制，故未偵出導因於舞弊之重大不實表達之風險高於導因於錯誤者。
2. 對與查核攸關之內部控制取得必要之瞭解，以設計當時情況下適當之查核程序，惟其目的非對正崴集團內部控制之有效性表示意見。
3. 評估管理階層所採用會計政策之適當性，及其所作會計估計與相關揭露之合理性。
4. 依據所取得之查核證據，對管理階層採用繼續經營會計基礎之適當性，以及使正崴集團繼續經營之能力可能產生重大疑慮之事件或情況是否存在重大不確定性，作出結論。本會計師若認為該等事件或情況存在重大不確定性，則須於查核報告中提醒合併財務報表使用者注意合併財務報表之相關揭露，或於該等揭露係屬不適當時修正查核意見。本會計師之結論係以截至查核報告日所取得之查核證據為基礎。惟未來事件或情況可能導致正崴集團不再具有繼續經營之能力。
5. 評估合併財務報表(包括相關附註)之整體表達、結構及內容，以及合併財務報表是否允當表達相關交易及事件。
6. 對集團內組成個體之財務資訊取得足夠及適切之查核證據，以對合併財務報表表示意見。本會計師負責集團查核案件之指導、監督及執行，並負責形成集團查核意見。

本會計師與治理單位溝通之事項，包括所規劃之查核範圍及時間，以及重大查核發現（包括於查核過程中所辨認之內部控制顯著缺失）。

本會計師亦向治理單位提供本會計師所隸屬事務所受獨立性規範之人員已遵循中華民國會計師職業道德規範中有關獨立性之聲明，並與治理單位溝通所有可能被認為會影響會計師獨立性之關係及其他事項（包括相關防護措施）。

本會計師從與治理單位溝通之事項中，決定對正崴集團民國 108 年度合併財務報表查核之關鍵查核事項。本會計師於查核報告中敘明該等事項，除非法令不允許公開揭露特定事項，或在極罕見情況下，本會計師決定不於查核報告中溝通特定事項，因可合理預期此溝通所產生之負面影響大於所增進之公眾利益。

資　誠　聯　合　會　計　師　事　務　所

林瑟凱

會計師

梁益彰

前行政院金融監督管理委員會證券期貨局
核准簽證文號：金管證六字第 0960072936 號
金融監督管理委員會
核准簽證文號：金管證審字第 1070303009 號

中　華　民　國　１０９　年　３　月　３１　日

正歲精密工業股份有限公司及子公司

合併資產負債表

民國108年及107年12月31日

單位：新台幣仟元

	資產	附註	108年12月31日 金額	%	107年12月31日 金額	%
	流動資產					
1100	現金及約當現金	六(一)	$ 6,296,729	9	$ 6,122,851	9
1110	透過損益按公允價值衡量之金融資產－流動	六(二)及十二(三)	129,150	-	-	-
1136	按攤銷後成本衡量之金融資產－流動	六(四)及八	1,643,178	2	724,238	1
1150	應收票據淨額		24,547	-	24,412	-
1170	應收帳款淨額	六(五)	15,474,111	21	12,683,440	18
1180	應收帳款－關係人淨額	七	430,979	1	680,017	1
1200	其他應收款	六(六)	359,717	1	704,648	1
1210	其他應收款－關係人	七	95,825	-	68,020	-
1220	本期所得稅資產	六(二十九)	15,762	-	26,968	-
130X	存貨	六(七)	11,218,741	15	13,141,480	18
1410	預付款項		1,726,442	2	1,706,883	2
1470	其他流動資產		22,440	-	51,983	-
11XX	**流動資產合計**		37,437,621	51	35,934,940	50
1517	透過其他綜合損益按公允價值衡量之金融資產－非流動	六(三)及十二(三)	936,755	1	1,040,342	2
1535	按攤銷後成本衡量之金融資產－非流動	六(四)及八	127,584	-	8,416	-
1550	採用權益法之投資	六(八)	4,454,802	6	4,504,413	6
1600	不動產、廠房及設備	六(九)	23,397,983	32	21,962,875	31
1755	使用權資產	六(十)及七	1,831,171	2	-	-
1760	投資性不動產淨額	六(十一)	591,774	1	290,492	-
1780	無形資產	六(十二)	2,251,948	3	2,879,178	4
1840	遞延所得稅資產	六(二十九)	552,815	1	339,023	1
1915	預付設備款		1,295,103	2	2,007,432	3
1990	其他非流動資產－其他	八	418,848	1	2,201,924	3
15XX	**非流動資產合計**		35,858,783	49	35,234,095	50
1XXX	**資產總計**		$ 73,296,404	100	$ 71,169,035	100

（續次頁）

正歲精密工業股份有限公司及子公司

合併資產負債表

民國108年及107年12月31日

單位：新台幣仟元

	負債及權益	附註	108年12月31日 金額	%	107年12月31日 金額	%
	流動負債					
2100	短期借款	六(十三)	$ 2,038,744	3	$ 1,458,024	2
2110	應付短期票券	六(十四)	374,942	1	494,895	1
2130	合約負債－流動	六(二十三)	787,222	1	624,287	1
2150	應付票據		3,273	-	3,814	-
2170	應付帳款		14,712,215	20	15,418,327	22
2180	應付帳款－關係人	七	230,091	-	326,902	-
2200	其他應付款	六(十五)	5,870,986	8	6,137,324	9
2230	本期所得稅負債	六(二十九)	372,824	1	219,284	-
2280	租賃負債－流動		226,420	-	-	-
2365	退款負債－流動		20,894	-	19,684	-
2399	其他流動負債－其他	六(十七)	1,637,087	2	1,224,087	2
21XX	**流動負債合計**		26,274,698	36	25,926,628	37
	非流動負債					
2530	應付公司債	六(十六)	2,987,655	4	-	-
2540	長期借款	六(十七)	12,038,454	16	14,010,091	20
2570	遞延所得稅負債	六(二十九)	795,899	1	848,271	1
2580	租賃負債－非流動		294,317	-	-	-
2600	其他非流動負債	六(八)(十)(十八)	2,662,862	4	2,436,811	3
25XX	**非流動負債合計**		18,779,187	25	17,295,173	24
2XXX	**負債總計**		45,053,885	61	43,221,801	61
	歸屬於母公司業主之權益					
	股本	六(十九)				
3110	普通股股本		5,123,269	7	5,123,269	7
	資本公積	六(二十)				
3200	資本公積		9,471,717	13	9,430,462	13
	保留盈餘	六(二十一)				
3310	法定盈餘公積		2,803,290	4	2,742,480	4
3320	特別盈餘公積		1,609,901	2	1,508,296	2
3350	未分配盈餘		6,030,302	8	4,980,234	7
	其他權益	六(二十二)				
3400	其他權益		(2,334,535)	(3)	(1,609,901)	(2)
	庫藏股票	六(十九)				
3500	庫藏股票		(272,066)	-	(272,066)	-
31XX	**歸屬於母公司業主之權益合計**		22,431,878	31	21,902,774	31
36XX	**非控制權益**		5,810,641	8	6,044,460	8
3XXX	**權益總計**		28,242,519	39	27,947,234	39
	重大或有負債及未認列之合約承諾	九				
	重大之期後事項	十一				
3X2X	**負債及權益總計**		$ 73,296,404	100	$ 71,169,035	100

後附合併財務報表附註為本合併財務報告之一部分，請併同參閱。

董事長：郭台強　　經理人：郭台強　　會計主管：卜慶藩

正歲精密工業股份有限公司及子公司

合併綜合損益表

民國108年及107年1月1日至12月31日

單位：新台幣仟元
(除每股盈餘為新台幣元外)

	項目	附註	108年度 金額	%	107年度 金額	%
4000	**營業收入**	六(二十三)及七	$ 97,820,336	100	$ 87,910,961	100
5000	**營業成本**	六(七)(二十七)(二十八)及七	(87,602,570)	(89)	(80,250,155)	(91)
5900	**營業毛利**		10,217,766	11	7,660,806	9
	營業費用	六(二十七)(二十八)(三十五)				
6100	推銷費用		(1,904,749)	(2)	(1,913,752)	(2)
6200	管理費用		(3,596,566)	(4)	(3,511,198)	(4)
6300	研究發展費用		(2,442,560)	(2)	(2,115,035)	(3)
6450	預期信用減損利益	十二(二)	7,799	-	5,703	-
6000	**營業費用合計**		(7,936,076)	(8)	(7,534,282)	(9)
6900	**營業利益**		2,281,690	3	126,524	-
	營業外收入及支出					
7010	其他收入	六(二十四)及七	599,077	-	547,725	1
7020	其他利益及損失	六(二十五)	(354,994)	-	253,233	-
7050	財務成本	六(二十六)	(350,318)	-	(290,555)	-
7060	採用權益法認列之關聯企業及合資損益之份額	六(八)	209,359	-	246,111	-
7000	**營業外收入及支出合計**		103,124	-	756,514	1
7900	**稅前淨利**		2,384,814	3	883,038	1
7950	所得稅費用	六(二十九)	(597,478)	(1)	(338,853)	-
8200	**本期淨利**		$ 1,787,336	2	$ 544,185	1

(續次頁)

正歲精密工業股份有限公司及子公司

合併綜合損益表

民國108年及107年1月1日至12月31日

單位：新台幣仟元
(除每股盈餘為新台幣元外)

	項目	附註	108年度 金額	%	107年度 金額	%
	其他綜合損益(淨額)					
	後續不重分類至損益之項目					
8311	確定福利計畫之再衡量數	六(十八)	($ 5,358)	-	($ 9,712)	-
8316	透過其他綜合損益按公允價值衡量之權益工具投資未實現評價損益	六(三)	(115,954)	-	(178,498)	(1)
8320	採用權益法認列之關聯企業及合資之其他綜合損益之份額-不重分類至損益之項目		146,285	-	(167,531)	-
8349	與不重分類之項目相關之所得稅	六(二十九)	51	-	(2,279)	-
8310	**不重分類至損益之項目總額**		25,024	-	(358,020)	(1)
	後續可能重分類至損益之項目					
8361	國外營運機構財務報表換算之兌換差額		(1,084,614)	(1)	(394,135)	-
8370	採用權益法認列之關聯企業及合資之其他綜合損益之份額－可能重分類至損益之項目		(42,766)	-	(39,354)	-
8399	與可能重分類之項目相關之所得稅	六(二十九)	206,789	-	81,924	-
8360	**後續可能重分類至損益之項目總額**		(920,591)	(1)	(351,565)	-
8300	**其他綜合損益(淨額)**		($ 895,567)	(1)	($ 709,585)	(1)
8500	**本期綜合損益總額**		$ 891,769	1	($ 165,400)	-
	淨利歸屬於：					
8610	母公司業主		$ 1,987,361	2	$ 608,100	1
8620	非控制權益		(200,025)	-	(63,915)	-
	合計		$ 1,787,336	2	$ 544,185	1
	綜合(損)益總額歸屬於：					
8710	母公司業主		$ 1,256,389	1	($ 88,303)	-
8720	非控制權益		(364,620)	-	(77,097)	-
	合計		$ 891,769	1	($ 165,400)	-
	基本每股盈餘					
9750	**基本每股盈餘合計**	六(三十)	$ 4.10		$ 1.20	
	稀釋每股盈餘					
9850	**稀釋每股盈餘合計**	六(三十)	$ 4.05		$ 1.20	

後附合併財務報表附註為本合併財務報告之一部分，請併同參閱。

董事長：郭台強　　經理人：郭台強　　會計主管：卜慶藩

正歲精密工業股份有限公司及子公司

合併權益變動表

民國108年及107年1月1日至12月31日

單位：新台幣仟元

	附註	歸屬於母公司業主之權益										
				保留盈餘			其他權益					
		普通股股本	資本公積	法定盈餘公積	特別盈餘公積	未分配盈餘	國外營運機構財務報表換算之兌換差額	透過其他綜合損益按公允價值衡量之金融資產未實現損益	庫藏股票	總計	非控制權益	權益總額
107年度												
1月1日餘額		$ 5,123,269	$ 9,468,665	$ 2,609,021	$ 665,206	$ 6,338,675	($ 907,821)	$ 64,731	$ -	$ 23,361,746	$ 2,357,920	$ 25,719,666
適用新準則調整數		-	-	-	-	76,271	-	(76,271)	-	-	-	-
1月1日重編後餘額		5,123,269	9,468,665	2,609,021	665,206	6,414,946	(907,821)	(11,540)	-	23,361,746	2,357,920	25,719,666
本期淨利		-	-	-	-	608,100	-	-	-	608,100	(63,915)	544,185
本期其他綜合損益	六(二十二)	-	-	-	-	(5,863)	(386,589)	(303,951)	-	(696,403)	(13,182)	(709,585)
本期綜合損益總額		-	-	-	-	602,237	(386,589)	(303,951)	-	(88,303)	(77,097)	(165,400)
106年度盈餘指撥及分配	六(二十一)											
法定盈餘公積		-	-	133,459	-	(133,459)	-	-	-	-	-	-
特別盈餘公積		-	-	-	843,090	(843,090)	-	-	-	-	-	-
現金股利		-	-	-	-	(1,024,654)	-	-	-	(1,024,654)	-	(1,024,654)
認列對子公司所有權益變動數		-	140	-	-	(12,857)	-	-	-	(12,717)	-	(12,717)
取得或處分子公司股權價格與帳面價值差額		-	-	-	-	(22,148)	-	-	-	(22,148)	(12,241)	(34,389)
採用權益法認列之關聯企業及合資之變動數	六(二十)	-	(38,343)	-	-	(741)	-	-	-	(39,084)	-	(39,084)
非控制權益增減		-	-	-	-	-	-	-	-	-	(10,931)	(10,931)
因合併而產生之影響數		-	-	-	-	-	-	-	-	-	3,786,809	3,786,809
取得子公司持有本公司普通股視為庫藏股		-	-	-	-	-	-	-	(272,066)	(272,066)	-	(272,066)
12月31日餘額		$ 5,123,269	$ 9,430,462	$ 2,742,480	$ 1,508,296	$ 4,980,234	($ 1,294,410)	($ 315,491)	($ 272,066)	$ 21,902,774	$ 6,044,460	$ 27,947,234
108年度												
1月1日餘額		$ 5,123,269	$ 9,430,462	$ 2,742,480	$ 1,508,296	$ 4,980,234	($ 1,294,410)	($ 315,491)	($ 272,066)	$ 21,902,774	$ 6,044,460	$ 27,947,234
本期淨利		-	-	-	-	1,987,361	-	-	-	1,987,361	(200,025)	1,787,336
本期其他綜合損益	六(二十二)	-	-	-	-	(6,338)	(785,046)	60,412	-	(730,972)	(164,595)	(895,567)
本期綜合損益總額		-	-	-	-	1,981,023	(785,046)	60,412	-	1,256,389	(364,620)	891,769
107年度盈餘指撥及分配	六(二十一)											
法定盈餘公積		-	-	60,810	-	(60,810)	-	-	-	-	-	-
特別盈餘公積		-	-	-	101,605	(101,605)	-	-	-	-	-	-
現金股利		-	-	-	-	(768,490)	-	-	-	(768,490)	-	(768,490)
認列對子公司所有權益變動數	六(二十)	-	-	-	-	(50)	-	-	-	(50)	978	928
子公司獲配母公司現金股利	六(二十)	-	41,255	-	-	-	-	-	-	41,255	-	41,255
非控制權益增減		-	-	-	-	-	-	-	-	-	129,823	129,823
12月31日餘額		$ 5,123,269	$ 9,471,717	$ 2,803,290	$ 1,609,901	$ 6,030,302	($ 2,079,456)	($ 255,079)	($ 272,066)	$ 22,431,878	$ 5,810,641	$ 28,242,519

後附合併財務報表附註為本合併財務報告之一部分，請併同參閱。

董事長：郭台強　　經理人：郭台強　　會計主管：卜慶藩

正歲精密工業股份有限公司及子公司

合併現金流量表

民國108年及107年1月1日至12月31日

單位：新台幣仟元

	附註	108年1月1日至12月31日	107年1月1日至12月31日
營業活動之現金流量			
本期稅前淨利		$ 2,384,814	$ 883,038
調整項目			
收益費損項目			
透過損益按公允價值衡量之金融資產(利益)損失	六(二)	-	318
折舊費用(含投資性不動產)	六(九)(十)(十一)(二十七)	3,731,024	2,954,109
攤銷費用	六(十二)(二十七)	109,263	78,603
預期信用減損損失(利益)	十二(二)	(7,799)	(5,703)
利息費用	六(二十六)	350,318	290,555
利息收入	六(二十四)	(106,993)	(88,288)
採用權益法之關聯企業利益之份額	六(八)	(209,359)	(246,111)
處分不動產、廠房及設備(利益)損失	六(二十五)	13,204	189,077
處分投資利益	六(二十五)	(24,693)	(482,944)
商譽減損損失	六(二十五)	582,901	85,691
與營業活動相關之資產/負債變動數			
與營業活動相關之資產之淨變動			
透過損益按公允價值衡量之金融資產		(129,150)	-
應收票據淨額		(135)	31,836
應收帳款		(2,782,212)	3,803,274
應收帳款-關係人		249,038	9,295
其他應收款		344,932	22,873
其他應收款-關係人		(27,805)	15,066
存貨		1,966,163	(781,861)
預付款項		(15,815)	230,936
其他流動資產		29,543	266,855
其他非流動資產		248,808	(638,995)
與營業活動相關之負債之淨變動			
合約負債		162,935	624,287
應付票據		(169,793)	(7,287)
應付帳款		(706,112)	(2,828,842)
應付帳款-關係人		(96,811)	(93,563)
其他應付款		(184,667)	276,048
退款負債		1,210	19,363
其他流動負債		390,646	(227,994)
其他非流動負債		225,162	41,248
營運產生之現金流入		6,328,617	4,420,884
收取之利息		106,993	88,288
收取之股利		93,420	324,577
支付之利息		(337,187)	(293,527)
支付所得稅		(506,666)	(479,496)
營業活動之淨現金流入		5,685,177	4,060,726

(續次頁)

正歲精密工業股份有限公司及子公司

合併現金流量表

民國108年及107年1月1日至12月31日

單位：新台幣仟元

	附註	108年1月1日至12月31日	107年1月1日至12月31日
投資活動之現金流量			
取得其他綜合損益按公允價值衡量之金融資產	十二(三)	$ -	($ 165,075)
取得按攤銷後成本衡量之金融資產		(1,038,109)	(199,163)
對子公司之收購及取得其他公司資產(扣除所取得之現金)	六(三十二)	(279,811)	2,573,125
取得採用權益法之投資		-	(158,334)
處分子公司(扣除所處分之現金)	六(三十五)	-	(214,843)
取得不動產、廠房及設備	六(三十五)	(3,396,916)	(5,384,825)
處分不動產、廠房及設備	六(九)	366,523	321,030
取得無形資產	六(十二)	(107,670)	(72,400)
處分無形資產	六(十二)	891	363
預付投資款增加	六(八)	(75,563)	(219,718)
使用權資產增加		(200,483)	-
預付設備款增加		(599,080)	(818,543)
投資活動之淨現金流出		(5,330,218)	(4,338,383)
籌資活動之現金流量			
舉借短期借款	六(三十六)	18,957,383	-
償還短期借款	六(三十六)	(18,376,663)	(3,654,810)
應付短期票券	六(三十六)	(119,953)	494,895
發行公司債	六(三十六)	3,000,000	-
舉借長期借款	六(三十六)	6,721,575	7,695,730
償還長期借款	六(三十六)	(8,670,858)	(4,762,142)
租賃負債本金償還	六(三十六)	(324,094)	-
發放現金股利	六(二十一)	(727,235)	(1,024,654)
籌資活動之淨現金流入(流出)		460,155	(1,250,981)
匯率影響數		(641,236)	19,870
本期現金及約當現金增加(減少)數		173,878	(1,508,768)
期初現金及約當現金餘額		6,122,851	7,631,619
期末現金及約當現金餘額		$ 6,296,729	$ 6,122,851

後附合併財務報表附註為本合併財務報告之一部分，請併同參閱。

董事長：郭台強　　經理人：郭台強　　會計主管：卜慶藩

正歲精密工業股份有限公司及子公司

合 併 財 務 報 表 附 註

民國 108 年度及 107 年度

單位：新台幣仟元

(除特別註明者外)

一、公司沿革

正歲精密工業股份有限公司(以下簡稱「本公司」)於民國 75 年 7 月 14 日依中華民國公司法規定奉准設立，並於同年 7 月 31 日開始營業。本公司及子公司(以下統稱「本集團」)主要營業項目為塑膠製之射出成型產品及其零組件、模具、各種電子連接器精密端子電子線電子零件及充電器之製造加工裝配買賣等業務。本公司股票自民國 88 年 9 月起在台灣證券交易所上市買賣。

二、通過財務報告之日期及程序

本合併財務報告已於民國 109 年 3 月 31 日經董事會通過發布。

三、新發布及修訂準則及解釋之適用

(一)已採用金融監督管理委員會(以下簡稱「金管會」)認可之新發布、修正後國際財務報導準則之影響

下表彙列金管會認可之民國 108 年適用之國際財務報導準則之新發布、修正及修訂之準則及解釋：

新發布/修正/修訂準則及解釋	國際會計準則理事會發布之生效日
國際財務報導準則第9號之修正「具負補償之提前還款特性」	民國108年1月1日
國際財務報導準則第16號「租賃」	民國108年1月1日
國際會計準則第19號之修正「計畫之修正、縮減或清償」	民國108年1月1日
國際會計準則第28號之修正「關聯企業與合資之長期權益」	民國108年1月1日
國際財務報導解釋第23號「所得稅務處理之不確定性」	民國108年1月1日
2015-2017週期之年度改善	民國108年1月1日

除下列所述者外，本集團經評估上述準則及解釋對本集團財務狀況與財務績效並無重大影響：

國際財務報導準則第 16 號「租賃」

1. 國際財務報導準則第 16 號「租賃」取代國際會計準則第 17 號「租賃」及其相關解釋及解釋公告。此準則規定承租人應認列使用權資產及租賃負債(除租賃期間短於 12 個月或低價值標的資產之租賃外)；出租人會計處理仍相同，按營業租賃及融資租賃兩種類型處理，僅增加相關揭露。

2.於適用金管會認可之民國 108 年 IFRSs 版本時，本集團對於國際財務報導準則第 16 號係採用不重編比較資訊(以下簡稱「修正式追溯調整」)，將屬承租人之租賃合約，於民國 108 年 1 月 1 日調增使用權資產$1,769,346，並調增租賃負債$568,819，及調減長期預付租金$1,200,527。

3.本集團於初次適用國際財務報導準則第 16 號，採用之實務權宜作法如下：

(1)未重評估合約是否係屬(或包含)租賃，係按先前適用國際會計準則第 17 號及國際財務報導解釋第 4 號時已辨認為租賃之合約，適用國際財務報導準則第 16 號之規定處理。

(2)將對具有合理類似特性之租賃組合使用單一折現率。

(3)對租賃期間將於民國 108 年 12 月 31 日前結束之租賃，採取短期租賃之方式處理，該些合約於民國 108 年度認列之租金費用為$113,310。

4.本集團於計算租賃負債之現值時，係採用本集團增額借款利率，其利率區間為 1.12%～2.3%。

5.本集團按國際會計準則第 17 號揭露營業租賃承諾之金額，採用初次適用日之增額借款利率折現之現值與民國 108 年 1 月 1 日認列之租賃負債的調節如下：

民國107年12月31日採國際會計準則第17號揭露之營業租賃承諾	$ 556,276
減：屬短期租賃之豁免	(14,594)
減：屬低價值資產之豁免	(1,003)
加：重新判斷原屬服務之租賃合約	41,074
民國108年1月1日採國際財務報導準則第16號應認列租賃負債之租賃合約總額	581,753
本集團初次適用日之增額借款利率	1.12%~2.3%
民國108年1月1日採國際財務報導準則第16號認列之租賃負債	$ 568,819

(二)尚未採用金管會認可之新發布、修正後國際財務報導準則之影響

下表彙列金管會認可之民國 109 年適用之國際財務報導準則之新發布、修正及修訂之準則及解釋：

新發布/修正/修訂準則及解釋	國際會計準則理事會發布之生效日
國際會計準則第1號及國際會計準則第8號之修正「揭露倡議-重大性之定義」	民國109年1月1日
國際財務報導準則第3號之修正「業務之定義」	民國109年1月1日
國際財務報導準則第9號、國際會計準則第39號及國際財務報導準則第7號之修正「利率指標變革」	民國109年1月1日

本集團經評估上述準則及解釋對本集團財務狀況與財務績效並無重大影響。

(三)國際會計準則理事會已發布但尚未經金管會認可之國際財務報導準則之影響

下表彙列國際會計準則理事會已發布但尚未納入金管會認可之國際財務報導準則之新發布、修正及修訂之準則及解釋：

新發布/修正/修訂準則及解釋	國際會計準則理事會發布之生效日
國際財務報導準則第10號及國際會計準則第28號之修正「投資者與其關聯企業或合資間之資產出售或投入」	待國際會計準則理事會決定
國際財務報導準則第17號「保險合約」	民國110年1月1日
國際會計準則第1號之修正「負債之流動或非流動分類」	民國111年1月1日

本集團經評估上述準則及解釋對本集團財務狀況與財務績效並無重大影響。

四、重大會計政策之彙總說明

編製本合併財務報告所採用之主要會計政策說明如下。除另有說明外，此等政策在所有報導期間一致地適用。

(一)遵循聲明

本合併財務報告係依據證券發行人財務報告編製準則與金管會認可之國際財務報導準則、國際會計準則、解釋及解釋公告(以下簡稱 IFRSs)編製。

(二)編製基礎

1.除下列重要項目外，本合併財務報告係按歷史成本編製：
(1)按公允價值衡量之透過損益按公允價值衡量之金融資產及負債(包括衍生工具)。
(2)按公允價值衡量之透過其他綜合損益按公允價值衡量之金融資產。
(3)按退休基金資產減除確定福利義務現值之淨額認列之確定福利負債。
2.編製符合 IFRSs 之財務報表需要使用一些重要會計估計，在應用本集團的會計政策過程中亦需要管理階層運用其判斷，涉及高度判斷或複雜性之項目，或涉及合併財務報告之重大假設及估計之項目，請詳附註五說明。

(三)合併基礎

1.合併財務報告編製原則：
(1)本集團將所有子公司納入合併財務報告編製之個體。子公司指受本集團控制之個體(包括結構型個體)，當本集團暴露於來自對該個體之參與之變動報酬或對該等變動報酬享有權利，且透過對該個體之權力有能力影響該等報酬時，本集團即控制該個體。子公司自本集團取得控制之日起納入合併財務報告，於喪失控制之日起終止合併。

(2)集團內公司間之交易、餘額及未實現損益業已銷除。子公司之會計政策已作必要之調整，與本集團採用之政策一致。

(3)損益及其他綜合損益各組成部分歸屬於母公司業主及非控制權益；綜合損益總額亦歸屬於母公司業主及非控制權益，即使因而導致非控制權益發生虧損餘額。

(4)對子公司持股之變動若未導致喪失控制(與非控制權益之交易)，係作為權益交易處理，亦即視為與業主間進行之交易。非控制權益之調整金額與所支付或收取對價之公允價值間之差額係直接認列於權益。

(5)當集團喪失對子公司之控制，對前子公司之剩餘投資係按公允價值重新衡量，並作為原始認列金融資產之公允價值或原始認列投資關聯企業或合資之成本，公允價值與帳面金額之差額認列為當期損益。對於先前認列於其他綜合損益與該子公司有關之所有金額，其會計處理與本集團若直接處分相關資產或負債之基礎相同，亦即如先前認列為其他綜合損益之利益或損失，於處分相關資產或負債時將被重分類為損益，則當喪失對子公司之控制時，將該利益或損失自權益重分類為損益。

2.列入合併財務報告之子公司：

投資公司名稱	子公司名稱	業務性質	所持股權百分比		說明
			108年12月31日	107年12月31日	
本公司	CU INTERNATIONAL LTD. (CU)	電子零組件製造及轉投資相關事業	100	100	
本公司	CULINK INTERNATIONAL LTD. (CULINK)	轉投資相關事業	100	100	
本公司	富士臨國際投資股份有限公司(富士臨投資)	一般投資業務	100	100	
本公司	富歲國際投資股份有限公司(富歲投資)	一般投資業務	100	100	
本公司	達智科技股份有限公司(達智)	有線無線通訊器材製造買賣	97	97	
本公司	富臨越南責任有限公司(富臨越南)	電子零組件製造及買賣	100	100	
本公司	大歲精工股份有限公司(大歲精工)	電子零組件製造及買賣	100	100	
本公司	FOXLINK TECHNOLOGY LTD.(FOXLINK TECH)	轉投資相關事業	100	100	
本公司	SOLTERAS INC.(SOLTERAS)	電子零組件製造及買賣	47.77	47.77	
本公司	岳昇有限公司(岳昇)	電鍍加工服務	100	100	
本公司	SINOBEST BROTHERS LIMITED(SINOBEST)	轉投資相關事業	100	-	註1
CU	富港電子(東莞)有限公司(富港東莞)	電子零組件製造及買賣	100	100	
CU	NEW START INDUSTRIES LTD.(NEW START)	轉投資相關事業	100	100	

投資公司名稱	子公司名稱	業務性質	所持股權百分比		說明
			108年12月31日	107年12月31日	
CU	富港電子(昆山)有限公司 (富港昆山)	電子零組件製造及買賣	100	100	
CU	東莞富士昌電腦有限公司 (富士昌)	電子零組件製造及買賣	100	100	
CU	富士林電子(東莞)有限公司 (富士林東莞)	電子零組件製造及買賣	-	100	註3
CU	富士臨工業(天津)有限公司 (富士臨天津)	電子零組件製造及買賣	25	25	
CU	東莞富強電子有限公司 (東莞富強)	電子零組件製造及買賣	83.17	83.17	
CU	富士灣電能(天津)有限公司 (富士灣)	電子零組件製造及買賣	100	100	
CU	昆山富士錦電子有限公司 (富士錦)	電子零組件製造及買賣	49.98	49.98	
CU	SOLTERAS LIMITED	一般投資業	100	100	
CU	富士能電子(昆山)有限公司 (富士能昆山)	電子零組件製造及買賣	100	100	
CU	富士祥研發中心(昆山)有限公司(富士祥昆山)	電子零組件製造及買賣	100	100	
CU	富港電子(南昌)有限公司 (富港南昌)	電子零組件製造及買賣	72	72	
CU	富港電子(鹽城)有限公司 (富港鹽城)	電子零組件製造及買賣	80	80	
CU	富強電子(鹽城)有限公司 (富強鹽城)	電子零組件製造及買賣	100	100	
CU	富港電子(馬鞍山)有限公司 (富港馬鞍山)	電子零組件製造及買賣	32.86	32.86	
CU	昆山富港投資有限公司 (昆山投資)	一般投資業	100	100	
CU	FOXLINK TECHNICAL INDIA PRIVATE LIMITED (FOXLINK INDIA)	電子零組件製造及買賣	78.06	92.59	註7
CU	富港電子(徐州)有限公司 (富港徐州)	電子零組件製造及買賣	47.06	100	註2、14
NEW START	富港電子(天津)有限公司 (富港天津)	電子零組件製造及買賣	100	100	
NEW START	富士臨工業(天津)有限公司 (富士臨天津)	電子零組件製造及買賣	75	75	
NEW START	SOLTERAS INC.(SOLTERAS)	電子零組件製造及買賣	26.64	26.64	註3
NEW START	常州鑫崴車能創業投資有限公司(常州鑫崴)	一般投資業	50	-	註1
富港天津	富展電子(上海)有限公司 (富展上海)	電子零組件製造及買賣	46.93	46.93	

投資公司名稱	子公司名稱	業務性質	所持股權百分比		說明
			108年12月31日	107年12月31日	
富港天津	昆山富士錦電子有限公司（富士錦）	電子零組件製造及買賣	50.02	50.02	
富港天津	富港電子(南昌)有限公司（富港南昌）	電子零組件製造及買賣	28	28	
富港天津	富港電子(馬鞍山)有限公司（富港馬鞍山）	電子零組件製造及買賣	50.71	50.71	
富港天津	常德富博智能科技有限公司（常德富博）	自動化機器設備製造及買賣	85.37	-	註1
富士錦	蘇州科鈉銳汽車科技有限公司（科鈉銳）	買賣製造業	55.56	55.56	註2
富士錦	富士能科技股份有限公司（富士能科技）	電子零組件製造及買賣	100	-	註1
CULINK	PACIFIC WEALTH LIMITED（PACIFIC WEALTH）	控股及轉投資事業	100	100	
CULINK	FOXLINK TECHNICAL INDIA PRIVATE LIMITED（FOXLINK INDIA）	電子零組件製造及買賣	21.94	7.41	註7
CULINK	FOXLINK POWERBANK INTERNATIONAL TECHNOLOGY PRIVATE LIMITED（FOXLINK POWERBANK）	電子零組件製造及買賣	0.73	0.73	註2
CULINK	GLORYTEK SCIENCE INDIA PRIVATE LIMITED（GLORYTEK SCIENCE INDIA）	通信和消費電子組件製造銷售	0.73	0.73	註2、11
CULINK	富港電子(徐州)有限公司	電子零組件製造及買賣	52.94	-	註2、14
PACIFIC WEALTH	FOXLINK INTERNATIONAL INC.（FOXLINK）	從事貿易業務	100	100	
昆山投資	東莞富強電子有限公司（東莞富強）	電子零組件製造及買賣	16.83	16.83	
昆山投資	富強電子(馬鞍山)有限公司（富強馬鞍山）	電子零組件製造及買賣	100	100	
昆山投資	富港電子(馬鞍山)有限公司（富港馬鞍山）	電子零組件製造及買賣	16.43	16.43	
富士臨投資	歲嘉科技股份有限公司(歲嘉)	電子零組件製造及買賣	100	100	
富士臨投資	藝鑫華仕德科技股份有限公司（藝鑫華仕德）	軟板及電子零組件製造及買賣	69.56	69.56	
富士臨投資	鉅航科技股份有限公司(鉅航)	電子零組件製造及買賣	50.03	50.03	
富士臨投資	星科國際股份有限公司(星科)	電子零組件製造及買賣	100	100	
富士臨投資	永歲投資控股股份有限公司（永歲）	一般投資業務	23.67	23.67	註2、10
藝鑫華仕德	VALUE SUCCESS LIMITED（VALUE SUCCESS）	控股及轉投資業務	100	100	
VALUE SUCCESS	CAPITAL GUARDIAN LIMITED（CAPITAL）	控股及轉投資業務	100	100	
CAPITAL	香港華仕德電路技術有限公司（華仕德技術）	控股及轉投資業務	100	100	

投資公司名稱	子公司名稱	業務性質	所持股權百分比		說明
			108年12月31日	107年12月31日	
華仕德技術	富展電子(上海)有限公司（富展上海）	電子零組件製造及買賣	53.07	53.07	
達智	BENEFIT RIGHT LTD.（BENEFIT）	轉投資相關事業	100	100	
BENEFIT	POWER CHANNEL LIMITED（POWER）	轉投資相關事業	64.25	64.25	
大崴精工	CE LINK INTERNATIONAL LTD.（CELINK）	電子零組件製造及買賣	100	100	
SINOBEST	FOXLINK MYANMAR COMPANY LIMITED (FOXLINK MYANMAR)	電子零組件製造及買賣	100	-	註1、5
SOLTERAS LIMITED	SOLTERAS INC.(SOLTERAS)	電子零組件製造及買賣	25.59	25.59	
富崴投資	晶實科技股份有限公司(晶實)	電子零組件買賣	51	51	
富崴投資	逢緯國際股份有限公司(逢緯)	電子零組件買賣	75.63	75.63	
富崴投資	鉅航科技股份有限公司(鉅航)	電子零組件製造及買賣	1.3	1.3	
富崴投資	志得投資股份有限公司（志得投資）	一般投資業	100	100	
富崴投資	星崴股份有限公司(星崴)	機械安裝及配管工程業	13.40	57.17	註15
富崴投資	永崴投資控股股份有限公司（永崴）	一般投資業務	5.97	5.97	註2、10
志得投資	永崴投資控股股份有限公司（永崴）	一般投資業務	8.55	8.55	註2、10
星崴	富崴能源股份有限公司（富崴能源）	能源服務管理	100	10.71	註15
星崴	SHINFOX ENERGY INTERNATIONAL INC.（SHINFOX ENERGY）	能源服務管理	40	40	註6
星崴	欣鑫天然氣股份有限公司（欣鑫天然氣）	能源服務管理	100	100	註13
星崴	昆山九崴信息科技有限公司（昆山九崴）	供應鏈金融能源服務管理	100	100	
星崴	富威電力股份有限公司（富威電力）	能源服務管理	100	-	註1
鉅航	ADVANCE ELECTRONIC LTD.（ADVANCE LECTRONIC）	一般投資業	100	100	
鉅航	BYFORD INTERNATIONAL LTD.（BYFORD）	一般國際貿易業務	-	100	註3
鉅航	MEDIA UNIVERSE INC.（MEDIA UNIVERSE）	一般國際貿易業務	-	100	註3
ADVANCE ELECTRONIC	PROCONN TECHNOLOGY CO., LTD.(PROCONN)	一般投資業	-	100	註3
ADVANCE ELECTRONIC	SMART TECHNOLOGY INTERNATIONAL LTD.（SMART）	一般投資業	100	100	

投資公司名稱	子公司名稱	業務性質	所持股權百分比		說明
			108年12月31日	107年12月31日	
PROCONN	鈿航電子科技(深圳)有限公司(鈿航)	電子零組件製造及買賣	-	100	註3
SMART	蘇州鈺航電子科技有限公司(鈺航)	電子零組件製造及買賣	100	100	
晶實	晶盛科技股份有限公司(晶盛)	電子零組件買賣	100	100	
晶實	晶實香港有限公司(晶實香港)	電子零組件買賣	51	51	
晶實	ASHOP CO., LTD.(ASHOP)	電子零組件買賣	100	100	註8
晶實	晶競科技股份有限公司(晶競)	電子零組件買賣	100	100	
晶實香港	晶實澳門一人有限公司(晶實澳門)	電子零組件買賣	100	100	
富港昆山	昆山富港電子貿易有限公司(昆山貿易)	電子零組件買賣	51	51	
昆山貿易	上海富港電子貿易有限公司(上海貿易)	電子零組件買賣	100	100	
昆山貿易	昆山富士優貿易有限公司(昆山富士優)	電子零組件買賣	100	100	
昆山貿易	上海標竿信息科技有限公司(上海標竿)	電子零組件買賣	100	-	註1
永歲	勁永國際股份有限公司(勁永)	電子零組件製造及買賣	100	100	註2、10
永歲	歲強科技股份有限公司(歲強)	影像掃描器及多功能事務機等之製造及買賣	100	100	註2、10
永歲	光燿科技股份有限公司(光燿)	光學鏡頭組及光通訊產品之製造及買賣	100	100	註2、10
永歲	世豐電力股份有限公司(世豐)	能源管理服務	100	-	註1
勁永	勁永國際股份(香港)有限公司(勁永香港)	電子零組件買賣	100	100	
勁永	PQI JAPAN CO., LTD.(PQI JAPAN)	電子零組件買賣	100	100	
勁永	SYSCOM DEVELOPMENT CO., LTD.(SYSCOM)	專業投資公司	100	100	
勁永	APIX LIMITED(APIX)	專業投資公司	100	100	
勁永	PQI MOBILITY INC.(PQI MOBILITY)	專業投資公司	100	100	
勁永	勁富國際股份有限公司(勁富)	醫療器材買賣	100	100	
勁永	富歲能源股份有限公司(富歲能源)	能源管理服務	-	89.29	註15
勁永	星歲股份有限公司(星歲)	機械安裝及配管工程業	76.56	-	註15
SYSCOM	勁永(上海)國際貿易有限公司(勁永上海)	電子零組件買賣	-	-	註4
SYSCOM	PQI CORPORATION(PQI USA)	電子零組件買賣	100	100	
SYSCOM	FOXLINK POWERBANK INTERNATIONAL TECHNOLOGY PRIVATE LIMITED(FOXLINK POWERBANK)	電子零組件製造及買賣	99.27	99.27	註2

投資公司名稱	子公司名稱	業務性質	所持股權百分比 108年12月31日	所持股權百分比 107年12月31日	說明
PQI MOBILITY	勁永科技(鹽城)有限公司（勁永鹽城）	電子零組件製造及買賣	100	100	
APIX LIMITED	中旋實業有限公司(中旋實業)	電子產品買賣	100	100	註5
APIX LIMITED	PERENNIAL ACE LIMITED（PERENNIAL）	專業投資公司	100	100	
富崴能源	彰苑風力發電股份有限公司（彰苑）	能源管理服務	100	100	註2
富崴能源	北苑風力發電股份有限公司（北苑）	能源管理服務	100	100	註2
中旋實業	中旋有限公司(中旋)	電子產品買賣	100	100	註5
PERENNIAL	晶實香港有限公司(晶實香港)	電子產品買賣	24.5	24.5	
勁永鹽城	江蘇正崴新能源科技有限公司（江蘇正崴）	電子零組件製造及買賣	100	100	
江蘇正崴	東海縣正崴文旅置業有限公司（正崴文旅）	自持物業租賃與營運	-	-	註4、9
崴強	ACCU-IMAGE TECHNOLOGY LIMITED (AITL)	影像掃描器及多功能事務機等之製造及買賣	100	100	註2
崴強	GLOBAL IMAGE TECHNOLOGY LIMITED (GITL)	從事控股及轉投資業務	-	100	註2、16
崴強	GLOBAL SMART TECHNOLOGY LIMITED (GSTL)	從事控股及轉投資業務	-	100	註2、16
GSTL	東莞富彰精密工業有限公司（東莞富彰）	模具開發及塑件製造	100	100	註2
AITL	GLOBAL OUTLOOK INVESTMENTS LIMITED (GOI)	從事控股及轉投資業務	-	100	註2、16
AITL	GLOBAL ADVANCE INVESTMENTS CORP. (GAI)	從事控股及轉投資業務	-	100	註2、16
AITL	POWER CHNNEL LIMIRED（POWER）	從事控股及轉投資業務	35.75	35.75	註2
AITL	東莞富崴電子有限公司（東莞富崴）	影像掃描器及多功能事務機等之製造業務	100	100	註2
GAI	昆山富慶電子有限公司（昆山富慶）	影像鏡頭模組等關鍵零組件之製造	-	-	註2、4、12
GITL	威海富康電子有限公司（威海富康）	影印機及掃瞄器等零件、模具之製造及銷售	-	100	註2、16
GOI	東莞漢陽電腦有限公司（東莞漢陽）	影像掃描器及多功能事務機等之製造及不動產之投資業務	100	100	註2
光耀	GLORY TEK CO.,LTD.（GLORY TEK）	一般投資業務	100	100	註2
GLORY TEK	GLORY OPTICS CO.,LTD.（GLORY OPTICS）	貿易業務	100	100	註2
GLORY TEK	GLORY TEK(SAMOA) CO.,LTD.（GLORY TEK(SAMOA)）	一般投資業務	100	100	註2

投資公司名稱	子公司名稱	業務性質	所持股權百分比 108年12月31日	所持股權百分比 107年12月31日	說明
GLORY TEK	GLORYTEK SCIENCE INDIA PRIVATE LIMITED (GLORYTEK SCIENCE INDIA)	通信和消費電子組件製造銷售	99.27	99.27	註2、11
GLORY TEK(SAMOA)	光耀光電(蘇州)有限公司（光耀光電蘇州）	生產加工及銷售光學鏡頭零組件等產品	100	100	註2
GLORY TEK(SAMOA)	光耀光學(鹽城)有限公司（光耀光學鹽城）	生產加工及銷售光學鏡頭零組件等產品	34.88	47.86	註2
GLORY OPTICS	耀崴光電(鹽城)有限公司（耀崴光電鹽城）	生產加工及銷售光學鏡頭零組件等產品	100	100	註2
耀崴光電鹽城	鹽城耀崴科技有限公司（耀崴科技）	生產加工及銷售光學鏡頭零組件等產品	100	100	註2
光耀光電蘇州	光耀光學(鹽城)有限公司（光耀光學鹽城）	生產加工及銷售光學鏡頭零組件等產品	65.12	52.14	註2

註 1：係於民國 108 年間成立及出資或取得。

註 2：係於民國 107 年間成立及出資或取得。

註 3：業於民國 108 年間解散或完成清算程序。

註 4：業於民國 107 年間解散或完成清算程序。

註 5：其會計年度為四月制，為編製合併財務報告之目的，已要求該公司另行編製曆年制之財務報表作為合併報表之編製主體。

註 6：本集團持有 SHINFOX ENERGY 股權 40%，惟因取得 SHINFOX ENERGY 過半數之董事席位，故實質判斷為受控於本集團。

註 7：CU 於民國 107 年 4 月 16 日及 5 月 25 日現金增資 FOXLINK INDIA，另 CULINK 於民國 107 年 9 月 19 日及民國 108 年 9 月 5 日增資 FOXLINK INDIA，增資後分別持有 82%及 18%，合計持有 FOXLINK INDIA 100%股權。

註 8：晶實於民國 107 年 8 月 24 日以現金$34,389 購入 ASHOP 額外 42%已發行股份，購入後持有 ASHOP 100%股權。與非控制權益之交易資訊，請詳附註六、(三十一)與非控制權益之交易。

註 9：本集團於民國 107 年 9 月 3 日出售東海縣正崴文旅置業有限公司 100%股權，致本集團喪失對該子公司之控制，本集團因而認列$54,139 之利益，該利益認列於綜合損益表「其他利益及損失」項目中。與該子公司相關之現金流量資訊，請詳附註六、(三十五)現金流量補充資訊。

註 10：本集團之子公司勁永與本集團採用權益法之被投資公司崴強及光燿共同進行股份轉換，使新設立之永崴 100%取得勁永、崴強及光燿之全部股份，勁永、崴強及光燿依規定於民國 107 年 10 月 1 日終止上市或上櫃買賣，由永崴股票自同日起上市買賣。本集團因上述股份轉讓後取得永崴過半數之董事席次，故實質判斷為受控於本集團。

註 11：CULINK 與 GLORY TEK 於民國 107 年 1 月投資 GLORYTEK SCIENCE INDIA，另 GLORY TEK 於民國 107 年 4 月、5 月及 9 月增資 GLORYTEK SCIENCE INDIA，增資後分別持有 0.73%及 99.27%，合計持有 GLORYTEK SCIENCE INDIA 100%股權。

註 12：昆山富慶於民國 107 年 10 月 31 日完成註銷登記。

註 13：金門天然氣股份有限公司於民國 108 年 6 月 10 日更名為欣鑫天然氣股份有限公司。

註 14：CULINK 於 108 年 12 月增資富港電子(徐州)有限公司，增資後與 CU 分別持有 52.94%及 47.06%，合計持有富港電子(徐州)有限公司 100%股權。

註 15：星崴股份有限公司於民國 108 年 12 月 27 日與富崴能源股份有限公司進行股份轉讓，此係屬共同控制下個體之組織重整，股份轉讓後星崴持有富崴能源 100%之股權，勁永及富崴投資將分別持有星崴 76.56%及 13.40%之股權。

註 16：為簡化集團組織架構，本集團之子公司 ACCU-IMAGE TECHNOLOGY LIMITED、GLOBAL IMAGE TECHNOLOGY LIMITED、GLOBAL SMART TECHNOLOGY LIMITED 及 GLOBAL OUTLOOK INVESTMENTS LIMITED 於民國 108 年 12 月 16 日經股東會決議通過合併案，並以 ACCU-IMAGE TECHNOLOGY LIMITED 為存續公司。

3.未列入合併財務報告之子公司：

投資公司名稱	子公司名稱	業務性質	所持股權百分比		說明
			108年12月31日	107年12月31日	
富士臨	藝鑫精密工業股份有限公司	生產電子零組件及電子機械器材等製造業務	75	75	註1
晶實	大億數位科技股份有限公司	電子零組件之製造買賣	60	60	註2
CU	KLEINE DEVELOPMENTS LIMITED	從事鎂製品製造及銷售業務	50	50	註3
崴強	KLEINE DEVELOPMENTS LIMITED	從事鎂製品製造及銷售業務	50	50	註3

註 1：總資產僅佔本公司總資產百分比甚微，且業於民國 93 年 10 月 5 日經經濟部核准解散登記，刻正清算程序中，故未列入合併報表。

註 2：總資產僅佔本公司總資產百分比甚微，且業於民國 99 年 7 月 7 日經經濟部核准解散登記，刻正清算程序中，故未列入合併報表。

註 3：KLEINE DEVELOPMENTS LIMITED 於民國 104 年 12 月 28 日經董事會決議通過清算解散案，刻正辦理清算程序中，故未併入合併財務報告。

4.子公司會計期間不同之調整及處理方式：

中旋實業公司及中旋公司係勁永公司於香港及澳門地區取得之子孫公司，其會計年度為四月制，為編製合併財務報告之目的，勁永公司已要求中旋實業公司及中旋公司另行編製曆年制之財務報告作為合併報表之編製主體。

FOXLINK MYANMAR 係 SINOBEST 於緬甸地區取得之子公司，其會計年度為四月制，為編製合併財務報告之目的，SINOBEST 已要求 FOXLINK MYANMAR 另行編製曆年制之財務報表作為合併報表之編製主體。

5.重大限制：無。

6.對本集團具重大性之非控制權益之子公司：

本集團民國 108 年及 107 年 12 月 31 日非控制權益總額分別為$5,810,641 及$6,044,460，下列為對本集團具重大性之非控制權益及所屬子公司之資訊：

		非控制權益			
		108年12月31日		107年12月31日	
子公司名稱	主要營業場所	金額	持股百分比	金額	持股百分比
永歲	台灣	$ 5,168,619	61.81	$ 5,468,297	61.81

子公司彙總性財務資訊：

資產負債表

	永歲	
	108年12月31日	107年12月31日
流動資產	$ 6,740,195	$ 6,902,925
非流動資產	11,467,723	8,837,102
流動負債	(5,813,251)	(5,169,736)
非流動負債	(5,530,512)	(3,315,824)
淨資產總額	$ 6,864,155	$ 7,254,467

綜合損益表

	永歲	
	108年度	107年度
收入	$ 8,840,159	$ 3,365,313
稅前淨利(損)	(228,130)	(138,511)
所得稅利益(費用)	31,097	(32,553)
繼續營業單位本期淨利(損)	(197,033)	(171,064)
共同控制下前手權益	(17,953)	(3,256)
非控制權益淨利(損)	9,979	(1,116)
本期淨利(損)	(189,059)	(166,692)
其他綜合損益(稅後淨額)	413,575	(86,426)
本期綜合損益總額	$ 216,542	($ 257,490)
綜合損益總額歸屬於非控制權益	$ 40	($ 2,520)
支付予非控制權益股利	$ -	$ -

現金流量表

	永歲	
	108年度	107年度
營業活動之淨現金流入(流出)	$ 306,218	$ 158,720
投資活動之淨現金(流出)流入	(2,790,859)	1,513,366
籌資活動之淨現金(流出)流入	1,750,749	166,080
匯率變動對現金及約當現金之影響	(193,306)	(226,414)
本期現金及約當現金(減少)增加數	(927,198)	1,611,752
期初現金及約當現金餘額	2,747,502	1,135,750
期末現金及約當現金餘額	$ 1,820,304	$ 2,747,502

(四)外幣換算

本集團內每一個體之財務報告所列之項目，均係以該個體營運所處主要經濟環境之貨幣(即功能性貨幣)衡量。本合併財務報告係以本公司之功能性貨幣「新台幣」作為表達貨幣列報。

1.外幣交易及餘額

(1)外幣交易採用交易日或衡量日之即期匯率換算為功能性貨幣，換算此等交易產生之換算差額認列為當期損益。

(2)外幣貨幣性資產及負債餘額，按資產負債表日之即期匯率評價調整，因調整而產生之換算差額認列為當期損益。

(3)外幣非貨幣性資產及負債餘額，屬透過損益按公允價值衡量者，按資產負債表日之即期匯率評價調整，因調整而產生之兌換差額認列為當期損益；屬透過其他綜合損益按公允價值衡量者，按資產負債表日之即期匯率評價調整，因調整而產生之兌換差額認列於其他綜合損益項目；屬非按公允價值衡量者，則按初始交易日之歷史匯率衡量。

(4)所有兌換損益於損益表之「其他利益及損失」列報。

2.國外營運機構之換算

(1)功能性貨幣與表達貨幣不同之所有集團個體及關聯企業，其經營結果和財務狀況以下列方式換算為表達貨幣：

A.表達於每一資產負債表之資產及負債係以該資產負債表日之收盤匯率換算；

B.表達於每一綜合損益表之收益及費損係以當期平均匯率換算；及

C.所有因換算而產生之兌換差額認列為其他綜合損益。

(2)當部分處分或出售之國外營運機構為子公司時，係按比例將認列為其他綜合損益之累計兌換差額重新歸屬予該國外營運機構之非控制權益。惟當本集團即使仍保留對前子公司之部分權益，但已喪失對國外營運機構屬子公司之控制，則係以處分對國外營運機構之全部權益處理。

(3)收購國外個體產生之商譽及公允價值調整視為該國外個體之資產及負債，並按期末匯率換算。

(五)資產負債區分流動及非流動之分類標準

1.資產符合下列條件之一者，分類為流動資產：

(1)預期將於正常營業週期中實現該資產，或意圖將其出售或消耗者。

(2)主要為交易目的而持有者。

(3)預期於資產負債表日後十二個月內實現者。

(4)現金或約當現金，但於資產負債表日後至少十二個月交換或用以清償負債受到限制者除外。

本集團將所有不符合上述條件之資產分類為非流動。

2.負債符合下列條件之一者，分類為流動負債：

(1)預期將於正常營業週期中清償者。

(2)主要為交易目的而持有者。

(3)預期於資產負債表日後十二個月內到期清償者。

(4)不能無條件將清償期限遞延至資產負債表日後至少十二個月者。負債之條款，可能依交易對方之選擇，以發行權益工具而導致清償者，不影響其分類。

本集團將所有不符合上述條件之負債分類為非流動。

(六)約當現金

約當現金係指短期並具高度流動性之投資，該投資可隨時轉換成定額現金且價值變動之風險甚小。定期存款及短期票券符合前述定義且其持有目的係為滿足營運上之短期現金承諾者，分類為約當現金。

(七)透過損益按公允價值衡量之金融資產

1. 係指非屬按攤銷後成本衡量或透過其他綜合損益按公允價值衡量之金融資產。
2. 本集團對於符合慣例交易之透過損益按公允價值衡量之金融資產係採用交易日會計。
3. 本集團於原始認列時按公允價值衡量，相關交易成本認列於損益，後續按公允價值衡量，其利益或損失認列於損益。
4. 當收取股利之權利確立，與股利有關之經濟效益很有可能流入，及股利金額能可靠衡量時，本集團於損益認列股利收入。

(八)透過其他綜合損益按公允價值衡量之金融資產

1. 係指原始認列時作一不可撤銷之選擇，將非持有供交易之權益工具投資的公允價值變動列報於其他綜合損益。
2. 本集團對於符合交易慣例之透過其他綜合損益按公允價值衡量之金融資產係採用交易日會計。
3. 本集團於原始認列時按其公允價值加計交易成本衡量，後續按公允價值衡量：

   屬權益工具之公允價值變動認列於其他綜合損益，於除列時，先前認列於其他綜合損益之累積利益或損失後續不得重分類至損益，轉列至保留盈餘項下。當收取股利之權利確立，與股利有關之經濟效益很有可能流入，及股利金額能可靠衡量時，本集團於損益認列股利收入。

(九)按攤銷後成本衡量之金融資產

1.係指同時符合下列條件者：

(1)在以收取合約現金流量為目的之經營模式下持有該金融資產。

(2)該金融資產之合約條款產生特定日期之現金流量，完全為支付本金及流通在外本金金額之利息。

2.本集團對於符合交易慣例之按攤銷後成本衡量之金融資產係採用交易日會計。

3.本集團於原始認列時按其公允價值加計交易成本衡量，後續採有效利息法按攤銷程序於流通期間內認列利息收入，及認列減損損失，並於除列時，將其利益或損失認列於損益。

4.本集團持有不符合約當現金之定期存款，因持有期間短，折現之影響不重大，係以投資金額衡量。

(十)應收帳款及票據

1.係指依合約約定，已具無條件收取因移轉商品或勞務所換得對價金額權利之帳款及票據。

2.屬未付息之短期應收帳款及票據，因折現之影響不大，本集團係以原始發票金額衡量。

(十一)金融資產減損

本集團於每一資產負債表日，就按攤銷後成本衡量之金融資產，考量所有合理且可佐證之資訊(包括前瞻性者)後，對自原始認列後信用風險並未顯著增加者，按 12 個月預期信用損失金額衡量備抵損失；對自原始認列後信用風險已顯著增加者，按存續期間預期信用損失金額衡量備抵損失；就不包含重大財務組成部分之應收帳款或合約資產，按存續期間預期信用損失金額衡量備抵損失。

(十二)金融資產之除列

本集團於符合下列情況之一時，將除列金融資產：

1.收取來自金融資產現金流量之合約權利失效。

2.移轉收取金融資產現金流量之合約權利，且業已移轉金融資產所有權之幾乎所有風險及報酬。

3.移轉收取金融資產現金流量之合約權利，惟未保留對金融資產之控制。

(十三)存貨

存貨按成本與淨變現價值孰低者衡量，成本依加權平均法決定評價。製成品及在製品之成本包括原料、直接人工、其他直接成本及生產相關之製造費用(按實際產量分攤固定製造費用)，惟不包括借款成本。比較成本與淨變現價值孰低時，採逐項比較法，淨變現價值係指在正常營業過程中之估計售價減除至完工尚須投入之估計成本及相關變動銷售費用後之餘額。

(十四)採用權益法之投資-關聯企業

1. 關聯企業指所有本集團對其有重大影響而無控制之個體，一般係直接或間接持有其 20%以上表決權之股份。本集團對關聯企業之投資採用權益法處理，取得時依成本認列。

2. 本集團對關聯企業取得後之損益份額認列為當期損益，對其取得後之其他綜合損益份額則認列為其他綜合損益。如本集團對任一關聯企業之損失份額等於或超過其在該關聯企業之權益(包括任何其他無擔保之應收款)，本集團不認列進一步之損失，除非本集團對該關聯企業發生法定義務、推定義務或已代其支付款項。

3. 當關聯企業發生非損益及其他綜合損益之權益變動且不影響對關聯企業之持股比例時，本集團將所有權益變動按持股比例認列為「資本公積」。

4. 本集團與關聯企業間交易所產生之未實現損益業已依其對關聯企業之權益比例銷除；除非證據顯示該交易所轉讓之資產已減損，否則未實現損失亦予以消除。關聯企業之會計政策已作必要之調整，與本集團採用之政策一致。

5. 關聯企業增發新股時，若本集團未按比例認購或取得，致使投資比例發生變動但仍對其有重大影響，該股權淨值變動之增減數係調整「資本公積」及「採用權益法之投資」。若致使投資比例下降者，除上述調整外，與該所有權權益之減少有關而先前已認列於其他綜合損益之利益或損失，且該利益或損失於處分相關資產或負債時須被重分類至損益者，依減少比例重分類至損益。

6. 當集團喪失對關聯企業之重大影響，對原關聯企業之剩餘投資係按公允價值重新衡量，公允價值與帳面金額之差額認列為當期損益。

7. 當集團處分關聯企業時，如喪失對該關聯企業之重大影響，對於先前認列於其他綜合損益與該關聯企業有關之所有金額，其會計處理與本集團若直接處分相關資產或負債之基礎相同，亦即如先前認列為其他綜合損益之利益或損失，於處分相關資產或負債時將被重分類為損益，則當喪失對關聯企業之重大影響時，將該利益或損失自權益重分類為損益。如仍對該關聯企業有重大影響，僅按比例將先前在其他綜合損益中認列之金額依上述方式轉出。

8. 當集團處分關聯企業時，如喪失對該關聯企業之重大影響，將與該關聯企業有關之資本公積轉列損益；如仍對該關聯企業有重大影響，則按處分比例轉列損益。

(十五)不動產、廠房及設備

1. 不動產、廠房及設備係以取得成本為入帳基礎，並將購建期間之有關利息資本化。

2. 後續成本只有在與該項目有關之未來經濟效益很有可能流入本集團，且該項目之成本能可靠衡量時，才包括在資產之帳面金額或認列為一項單獨資產。被重置部分之帳面金額應除列。所有其他維修費用於發生時認列為當期損益。

3. 不動產、廠房及設備之後續衡量採成本模式，除土地不提折舊外，其他按估計耐用年限以直線法計提折舊。不動產、廠房及設備各項組成若屬重大，則單獨提列折舊。

4. 本集團於每一財務年度結束日對各項資產之殘值、耐用年限及折舊方法進行檢視，若殘值及耐用年限之預期值與先前之估計不同時，或資產所含之未來經濟效益之預期消耗型態已有重大變動，則自變動發生日起依國際會計準則第 8 號「會計政策、會計估計變動及錯誤」之會計估計變動規定處理。各項資產之耐用年限如下：

房屋及建築	20年～50年
機器設備	1年～5年
辦公設備	3年
雜項設備	3年～8年

(十六)承租人之租賃交易－使用權資產/租賃負債

民國 108 年適用

1. 租賃資產於可供本集團使用之日認列為使用權資產及租賃負債。當租賃合約係屬短期租賃或低價值標的資產之租賃時，將租賃給付採直線法於租賃期間認列為費用。

2. 租賃負債於租賃開始日將尚未支付之租賃給付按本集團增額借款利率折現後之現值認列，租賃給付包括：

(1)固定給付，減除可收取之任何租賃誘因；
(2)取決於某項指數或費率之變動租賃給付；
後續採利息法按攤銷後成本法衡量，於租賃期間提列利息費用。當非屬合約修改造成租賃期間或租賃給付變動時，將重評估租賃負債，並將再衡量數調整使用權資產。

3. 使用權資產於租賃開始日按成本認列，成本包括：

(1)租賃負債之原始衡量金額；
(2)於開始日或之前支付之任何租賃給付；

(3)發生之任何原始直接成本；及

(4)為拆卸、移除標的資產及復原其所在地點，或將標的資產復原至租賃之條款及條件中所要求之狀態之估計成本。

後續採成本模式衡量,於使用權資產之耐用年限屆滿時或租賃期間屆滿時兩者之較早者，提列折舊費用。當租賃負債重評估時，使用權資產將調整租賃負債之任何再衡量數。

(十七)租賃資產/租賃(承租人)

營業租賃之給付扣除自出租人收取之任何誘因，於租賃期間內按直線法攤銷認列為當期損益。

(十八)投資性不動產

投資性不動產以取得成本認列，後續衡量採成本模式。除土地外，按估計耐用年限以直線法提列折舊，耐用年限為 20～50 年。

(十九)無形資產

1. 電腦軟體

電腦軟體以取得成本認列，依直線法按估計耐用年限 3~5 年攤銷。

2. 商譽

商譽係因企業合併採收購法而產生。

3. 商標權(非確定耐用年限)

商標權係以合併取得之成本認列,經評估該商標權將在可預見的未來持續產生淨現金流入，故視為非確定耐用年限，不予以攤銷，並每年定期進行減損測試。

(二十)非金融資產減損

1. 本集團於資產負債表日針對有減損跡象之資產，估計其可回收金額，當可回收金額低於其帳面價值時，則認列減損損失。可回收金額係指一項資產之公允價值減處分成本或其使用價值，兩者較高者。除商譽外，當以前年度已認列資產減損之情況不存在或減少時，則迴轉減損損失，惟迴轉減損損失而增加之資產帳面金額，不超過該資產若未認列減損損失情況下減除折舊或攤銷後之帳面金額。

2. 商譽及非確定耐用年限無形資產，定期估計其可回收金額。當可回收金額低於其帳面價值時，則認列減損損失。商譽減損之減損損失於以後年度不予迴轉。

3. 商譽為減損測試之目的，分攤至現金產生單位。此項分攤是依據營運部門辨認，將商譽分攤至預期可從產生商譽之企業合併而受益之現金產生單位或現金產生單位群組。

(二十一)借款

係指向銀行借入之長、短期款項。本集團於原始認列時按其公允價值減除交易成本衡量，後續就減除交易成本後之價款與贖回價值之任何差額，採有效利息法按攤銷程序於流通期間內認列利息費用於損益。

(二十二)應付帳款及票據

1. 係指因賒購原物料、商品或勞務所發生之債務及因營業與非因營業而發生之應付票據。

2. 屬未付息之短期應付帳款及票據，因折現之影響不大，本集團係以原始發票金額衡量。

(二十三)透過損益按公允價值衡量之金融負債

1. 透過損益按公允價值衡量之金融負債係持有供交易之金融負債。分類為持有供交易之金融負債係於取得時之主要目的為短期內再買回，及除依避險會計被指定為避險工具外之衍生工具。

2. 透過損益按公允價值衡量之金融負債，於原始認列時按公允價值衡量，相關交易成本則認列為當期損益。續後按公允價值衡量，其公允價值之變動認列於當期損益。

(二十四)應付普通公司債

本集團發行之普通應付公司債，於原始認列時按其公允價值減除交易成本衡量，就減除交易成本後之價款與贖回價值之任何差額，列為應付公司債之加項或減項；後續採有效利息法按攤銷程序於流通期間內認列於損益，作為「財務成本」之調整項目。

(二十五)金融負債之除列

本集團於合約所載之義務履行、取消或到期時，除列金融負債。

(二十六)金融資產及負債之互抵

當有法律上可執行之權利將所認列之金融資產及負債金額抵銷，且意圖以淨額基礎交割或同時實現資產及清償負債時，始可將金融資產及金融負債互抵，並於資產負債表中以淨額表達。

(二十七)非避險之衍生工具及嵌入衍生工具

1.非避險之衍生工具於原始認列時按簽訂合約當日之公允價值衡量，帳列透過損益按公允價值衡量之金融資產或負債，後續按公允價值衡量，其利益或損失認列於損益。

2.嵌入衍生工具之金融資產混合合約，於原始認列時按合約之條款決定整體混合工具分類為透過損益按公允價值衡量之金融資產、透過其他綜合損益按公允價值衡量之金融資產及按攤銷後成本衡量之金融資產。

(二十八)員工福利

1.退休金

(1)確定提撥計畫

對於確定提撥計畫，係依權責發生基礎將應提撥之退休基金數額認列為當期之退休金成本。預付提撥金於可退還現金或減少未來給付之範圍內認列為資產。

(2)確定福利計劃

A.確定福利計畫下之淨義務係以員工當期或過去服務所賺得之未來福利金額折現計算，並以資產負債表日之確定福利義務現值減除計畫資產之公允價值。確定福利淨義務每年由精算師採用預計單位福利法計算，折現率則參考資產負債表日與確定福利計畫之貨幣及期間一致之政府公債之市場殖利率。

B.確定福利計畫產生之再衡量數於發生當期認列於其他綜合損益，並表達於保留盈餘。

C.前期服務成本之相關費用立即認列為損益。

2.員工酬勞及董監酬勞

員工酬勞及董監事酬勞係於具法律或推定義務且金額可合理估計時，認列為費用及負債。嗣後決議實際配發金額與估列金額有差異時，則按會計估計變動處理。

(二十九)所得稅

1.所得稅費用包含當期及遞延所得稅。除與列入其他綜合損益或直接列入權益之項目有關之所得稅分別列入其他綜合損益或直接列入權益外，所得稅係認列於損益。

2.本集團依據營運及產生應課稅所得之所在國家在資產負債表日已立法或已實質性立法之稅率計算當期所得稅。管理階層就適用所得稅

相關法規定期評估所得稅申報之狀況，並在適用情況下根據預期須向稅捐機關支付之稅款估列所得稅負債。未分配盈餘依所得稅法加徵所得稅，俟盈餘產生年度之次年度於股東會通過盈餘分派案後，始就實際盈餘之分派情形，認列未分配盈餘所得稅費用。

3. 遞延所得稅採用資產負債表法，按資產及負債之課稅基礎與其於合併資產負債表之帳面金額所產生之暫時性差異認列。源自於原始認列之商譽所產生之遞延所得稅負債則不予認列，若遞延所得稅源自於交易(不包括企業合併)中對資產或負債之原始認列，且在交易當時未影響會計利潤或課稅所得(課稅損失)，則不予認列。若投資子公司及關聯企業產生之暫時性差異，本集團可以控制暫時性差異迴轉之時點，且暫時性差異很有可能於可預見之未來不會迴轉者則不予認列。遞延所得稅採用在資產負債表日已立法或已實質性立法，並於有關之遞延所得稅資產實現或遞延所得稅負債清償時預期適用之稅率(及稅法)為準。

4. 遞延所得稅資產於暫時性差異很有可能用以抵減未來應課稅所得之範圍內認列，並於每一資產負債表日重評估未認列及已認列之遞延所得稅資產。

5. 當有法定執行權將所認列之當期所得稅資產及負債金額互抵且有意圖以淨額基礎清償或同時實現資產及清償負債時，始將當期所得稅資產及當期所得稅負債互抵；當有法定執行權將當期所得稅資產及當期所得稅負債互抵，且遞延所得稅資產及負債由同一稅捐機關課徵所得稅之同一納稅主體、或不同納稅主體產生但各主體意圖以淨額基礎清償或同時實現資產及清償負債時，始將遞延所得稅資產及負債互抵。

6. 因購置設備或技術、研究發展支出及股權投資等而產生之未使用所得稅抵減遞轉後期部分，係在很有可能有未來課稅所得以供未使用所得稅抵減使用之範圍內，認列遞延所得稅資產。

(三十)<u>股本</u>

1. 普通股分類為權益，直接歸屬於發行新股或認股權之增額成本以扣除所得稅後之淨額於權益中列為價款減項。

2. 本公司買回已發行股票時，將所支付之對價包括任何可直接歸屬之增額成本以稅後淨額認列為股東權益之減項。買回之股票後續再發行時，所收取之對價扣除任何可直接歸屬之增額成本及所得稅影響後與帳面價值之差額認列為股東權益之調整。

(三十一)股利分配

分派予本公司股東之股利於本公司股東會決議分派股利時於財務報告認列，分派現金股利認列為負債，分派股票股利則認列為待分配股票股利，並於發行新股基準日時轉列普通股。

(三十二)收入認列

1. 本集團製造並銷售電子零組件等相關產品，銷貨收入於產品之控制移轉予客戶時認列，即當產品被交付予客戶，客戶對於產品銷售之通路及價格具有裁量權，且本集團並無尚未履行之履約義務可能影響批發商接受該產品時。當產品被運送至指定地點，陳舊過時及滅失之風險已移轉予客戶，且客戶依據銷售合約接受產品，或有客觀證據證明所有接受標準皆已滿足時，商品交付方屬發生。

2. 商品之銷售收入以合約價格扣除估計客戶銷貨折讓之淨額認列，收入認列金額以未來高度很有可能不會發生重大迴轉之部分為限，並於每一資產負債表日更新估計。銷貨交易之收款條件為出貨日後 30 至 120 天到期，與市場實務一致，故判斷合約中並未包含重大財務組成部分。

3. 應收帳款於商品交付予客戶時認列，因自該時點起本集團對合約價款具無條件權利，僅須時間經過即可自客戶收取對價。

(三十三)政府補助

政府補助於可合理確信企業將遵循政府補助所附加之條件，且將可收到該項補助時，按公允價值認列。若政府補助之性質係補償本集團不動產、房屋及設備有關之政府補助，認列為非流動負債，並按相關資產之估計耐用年限以直線法認列為當期損益。

(三十四)企業合併

1. 本集團採用收購法進行企業合併。合併對價根據所移轉之資產、所產生或承擔之負債及所發行之權益工具之公允價值計算，所移轉之對價包括或有對價約定所產生之任何資產和負債之公允價值。與收購有關之成本於發生時認列為費用。企業合併中所取得可辨認之資產及所承擔之負債，按收購日之公允價值衡量。本集團以個別收購交易為基準，非控制權益之組成部分屬現時所有權權益且其持有者有權於清算發生時按比例份額享有企業淨資產者，選擇按收購日公允價值或按非控制權益占被收購者可辨認淨資產之比例衡量。

2. 移轉對價、被收購者非控制權益，及先前已持有被收購者之權益之公允價值總額，若超過所取得可辨認資產及承擔之負債之公允價值，於收購日認列為商譽；所取得可辨認資產及承擔之負債之公允價值，若超過移轉對價、被收購者非控制權益，及先前已持有被收購者之權益之公允價值總額，該差額於收購日認列為當期損益。

(三十五)共同控制下組織重組

1. 集團內之組織重組，依財團法人中華民國會計研究發展基金會民國107年10月26日發布之IFRS問答集「共同控制下企業合併之會計處理疑義」說明，由於國際財務報導準則第3號「企業合併」對於共同控制下個體之企業合併(或稱組織重組)並無明確規定，故仍適用我國已發布之相關解釋函之規定。

2. 集團內之組織重組，依財團法人中華民國會計研究發展基金會(100)基秘字第248號函等相關函令之規定，應以集團對該子公司採用權益法之投資之帳面價值(評估減損損失後之金額)入帳，其與交易對價之差額，應調整「資本公積-股本溢價」，如沖減不足時，則調減「保留盈餘」。原投資時所產生之投資成本與股權淨值間差額之餘額，由重組個體繼續予以適當處理。

(三十六)營運部門

本集團營運部門資訊與提供給主要營運決策者之內部管理報告採一致之方式報導。主要營運決策者負責分配資源予營運部門並評估其績效，經辨識本集團之主要營運決策者為董事會。

五、重大會計判斷、估計及假設不確性之主要來源

本集團編製本合併財務報告時，管理階層已運用其判斷以決定所採用之會計政策，並依據資產負債表日當時之情況對於未來事件之合理預期以作出會計估計及假設。所作出之重大會計估計與假設可能與實際結果存有差異，將考量歷史經驗及其他因子持續評估及調整。該等估計及假設具有導致資產及負債帳面金額於下個財務年度重大調整之風險。請詳下列對重大會計估計與假設不確定性之說明：

重要會計估計及假設

(一)商譽減損評估

商譽減損之評估過程依賴本集團之主觀判斷，包含辨認現金產生單位及分攤資產負債和商譽至相關現金產生單位，及決定相關現金產生單位之可回收金額。

民國108年12月31日本集團之商譽金額為$1,652,367，請參閱附註六、(十二)之說明。

(二)存貨之評價

由於存貨須以成本與淨變現價值孰低者計價，故本集團必須運用判斷及估計決定資產負債表日存貨之淨變現價值。由於科技快速變遷，本集團評估資產負債表日存貨因正常損耗、過時陳舊或無市場銷售價值之金額，並將存貨成本沖減至淨變現價值。此存貨評價主要係依未來特定期間內之產品需求為估計基礎，故可能產生重大變動。

民國 108 年 12 月 31 日本集團存貨之帳面金額為$11,218,741，請參閱附註六、(七)之說明。

六、重要會計項目之說明

(一)現金及約當現金

	108年12月31日	107年12月31日
庫存現金及週轉金	$ 44,235	$ 104,851
支票存款及活期存款	4,892,329	4,055,986
約當現金		
定期存款	1,360,165	1,932,034
短期票券	-	29,980
合計	$ 6,296,729	$ 6,122,851

1. 本集團往來之金融機構信用品質良好，且本集團與多家金融機構往來以分散信用風險，預期發生違約之可能性甚低。

2. 有關本集團將現金及約當現金提供作為質押擔保之情形請詳附註八。

(二)透過損益按公允價值衡量之金融資產及負債

資產項目	108年12月31日	107年12月31日
流動項目：		
強制透過損益按公允價值衡量之金融資產		
非保本浮動收益理財商品	$ 129,150	$ -

1. 透過損益按公允價值衡量之金融資產及負債認列於損益之明細如下：

	108年12月31日	107年12月31日
強制透過損益按公允價值衡量之金融資產及負債		
衍生工具	$ 5,507	$ 1,024

2. 本集團未有將透過損益按公允價值衡量之金融資產提供質押之情形。

3. 相關透過損益按公允價值衡量之金融資產及負債信用風險資訊請詳附註十二、(二)。

(三)透過其他綜合損益按公允價值衡量之金融資產

項目	108年12月31日	107年12月31日
非流動項目：		
權益工具		
非上市、上櫃、興櫃股票	$ 1,231,207	$ 1,218,840
評價調整	(294,452)	(178,498)
合計	$ 936,755	$ 1,040,342

1. 本集團選擇將屬策略性投資之權益工具分類為透過其他綜合損益按公允價值衡量之金融資產，該等投資於民國 108 年及 107 年 12 月 31 日之公允價值分別為$936,755 及$1,040,342。

2. 透過其他綜合損益按公允價值衡量之金融資產認列於損益及綜合損益之之明細如下：

	108年度	107年度
透過其他綜合損益按公允價值衡量之權益工具		
認列於其他綜合損益之公允價值變動	($ 115,954)	($ 178,498)

3. 本集團未有將透過其他綜合損益按公允價值衡量之金融資產提供作為質押擔保之情形。

4. 相關透過其他綜合損益按公允價值衡量之金融資產信用風險資訊請詳附註十二、(二)。

(四)按攤銷後成本衡量之金融資產

項目	108年12月31日	107年12月31日
流動項目：		
資金回台專法款項	$ 953,868	$ -
三個月以上到期之定期存款	321,562	350,415
受限制之銀行存款	8,926	1,585
質押定期存款	358,822	372,238
合計	$ 1,643,178	$ 724,238
非流動項目：		
受限制之銀行存款	$ 1,768	$ 3,916
質押定期存款	125,816	4,500
合計	$ 127,584	$ 8,416

本集團將按攤銷後成本衡量之金融資產提供作為質押擔保之情形請詳附註八。

(五)應收帳款

	108年12月31日	107年12月31日
應收帳款	$ 15,632,770	$ 12,850,558
減：備抵損失	(158,659)	(167,118)
	$ 15,474,111	$ 12,683,440

1. 本集團應收帳款之帳齡分析，請詳附註十二、(二)之說明。

2. 民國 108 年及 107 年 12 月 31 日之應收帳款餘額均為客戶合約所產生，另於民國 107 年 1 月 1 日客戶合約之應收款餘額為$15,331,978。

3. 本集團之應收帳款，係依客戶信用等級及帳款可收回期間，作為減損提列計算之基礎。本集團內部訂有客戶信用分級評估政策，由集團經管部門定期或不定期重新評估現有客戶信用分級是否適當，必要時調整之，以掌握客戶最新的狀況。客戶信用分級評估主要依產業營業規模、獲利狀況及金融保險機構給予之評級等相關資訊為評估依據。

   本集團針對特定客戶之應收帳款業已投保信用保險，若實際發生呆帳時將獲得 80%~90%之理賠金。

4. 本集團並未持有任何的擔保品。

5. 相關應收帳款信用風險資訊請詳附註十二、(二)。

(六)金融資產移轉

1. 本集團與銀行簽訂應收帳款讓售合約，依合約規定無須承擔該些已移轉應收帳款無法回收之風險，僅須負擔因商業糾紛所造成之損失，且本集團對於該些已移轉應收帳款並無任何持續參與，因此本集團除列該些讓售之應收帳款，其尚未到期之相關資訊如下：

108年12月31日

讓售對象	讓售應收帳款金額	除列金額	額度	已預支金額	尚可預支金額	已預支金額之利率區間	提供擔保
台灣銀行	$1,037,950	$1,037,950	$4,497,000	$ 934,155	$3,562,845	2.54%~2.75%	無
花旗銀行	743,008	743,008	743,008	743,008	-	2.79%~2.99%	無
兆豐銀行	711,452	711,452	1,499,000	640,306	858,694	2.52%~2.58%	無

	107年12月31日						
讓售對象	讓售應收帳款金額	除列金額	額度	已預支金額	尚可預支金額	已預支金額之利率區間	提供擔保
兆豐銀行	$ 674,280	$ 674,280	$1,535,750	$ 606,852	$ 928,898	3.20%	無
台灣銀行	1,985,246	1,985,246	4,607,250	1,786,720	2,820,530	2.83%~3.65%	無

2. 本集團於民國 108 年及 107 年 12 月 31 日均有因簽訂讓售合約而簽立本票予部分銀行之情事。

(七)存貨

	108年12月31日		
	成本	備抵跌價損失	帳面金額
原料	$ 3,787,055	($ 110,259)	$ 3,676,796
在製品	397,850	(7,309)	390,541
製成品(含商品)	7,473,329	(364,193)	7,109,136
在途存貨	42,268	-	42,268
合計	$ 11,700,502	($ 481,761)	$ 11,218,741

	107年12月31日		
	成本	備抵跌價損失	帳面金額
原料	$ 4,609,940	($ 236,367)	$ 4,373,573
在製品	554,205	(13,225)	540,980
製成品(含商品)	8,647,799	(503,785)	8,144,014
在途存貨	82,913	-	82,913
合計	$ 13,894,857	($ 753,377)	$ 13,141,480

本集團當期認列為費損之存貨成本：

	108年度	107年度
已出售存貨成本	$ 88,015,831	$ 80,181,374
存貨(回升利益)跌價損失	(271,616)	188,271
其他(下腳料收入)	(141,645)	(119,490)
	$ 87,602,570	$ 80,250,155

本集團於民國 108 年度，因出售部分已提列呆滯及跌價損失之存貨，而導致存貨淨變現價值回升。

(八)採用權益法之投資

被投資公司	108年12月31日 帳列數	108年12月31日 持股比例	107年12月31日 帳列數	107年12月31日 持股比例
中影股份有限公司	$ 1,964,129	17.60%	$ 1,850,187	17.60%
維熹科技股份有限公司	1,135,667	18.84%	1,143,635	18.84%
協創數據技術股份有限公司	719,728	26.58%	648,878	26.58%
虹堡科技股份有限公司	207,238	16.14%	206,254	16.14%
東莞市本潤機器人科技股份有限公司	124,573	31.03%	129,433	31.03%
中影文創股份有限公司	123,447	42.86%	123,285	42.86%
KLEINE DEVELOPMENTS LIMITED	62,969	100.00%	132,911	100.00%
TEGNA ELECTRONICS PRIVATE LIMITED	38,816	30.00%	39,541	30.00%
威捷生物醫學股份有限公司	-	-	10,571	20.27%
訊強通訊科技股份有限公司	(22,014)	21.43%	(22,903)	21.43%
	4,354,553		4,261,792	
加：預付投資款-SINOBEST BROTHERS LIMITED	-		219,718	
加：預付投資款-JOURN TA BROTHERS LIMITED	78,235			
長期股權投資貸方餘額轉列「其他非流動負債」科目	22,014		22,903	
	$ 4,454,802		$ 4,504,413	

1.關聯企業

(1)本集團重大關聯企業之基本資訊如下：

公司名稱	主要營業場所	持股比率 108年12月31日	持股比率 107年12月31日	關係之性質	衡量方法
中影股份	台灣	17.60%	17.60%	註2	權益法
光燿	台灣	註1	註1	持有20%以上表決權之股份	權益法
維熹	台灣	18.84%	18.84%	註2	權益法
歲強	台灣	註1	註1	持有20%以上表決權之股份	權益法

註1：請詳附註六、(三十二)說明。

註2：本集團之管理階層，於中影股份有限公司及維熹科技股份有限公司擔任部份席次董事會成員，故經判斷本集團具重大影響力。

(2)本集團重大關聯企業之彙總性財務資訊如下：

資產負債表

	中影股份	
	108年12月31日	107年12月31日
流動資產	$ 354,803	$ 293,856
非流動資產	17,686,926	17,044,430
流動負債	(2,146,489)	(1,473,777)
非流動負債	(3,252,973)	(3,873,715)
淨資產總額	$ 12,642,267	$ 11,990,794
占關聯企業淨資產之份額	$ 1,964,129	$ 1,850,187
商譽	-	-
關聯企業帳面價值	$ 1,964,129	$ 1,850,187

	維熹	
	108年12月31日	107年12月31日
流動資產	$ 4,786,552	$ 5,366,776
非流動資產	2,946,899	2,945,472
流動負債	(1,439,825)	(2,008,768)
非流動負債	(460,569)	(439,282)
淨資產總額	$ 5,833,057	$ 5,864,198
占關聯企業淨資產之份額	$ 1,099,078	$ 1,107,046
商譽	36,589	36,589
關聯企業帳面價值	$ 1,135,667	$ 1,143,635

綜合損益表

	中影股份	
	108年度	107年度
收入	$ 546,494	$ 567,577
繼續營業單位本期淨利	$ 104,029	$ 85,641
其他綜合損益(稅後淨額)	-	-
本期綜合損益總額	$ 104,029	$ 85,641
自關聯企業收取之股利	$ 12,000	$ 15,000

	維熹	
	108年度	107年度
收入	$ 4,861,898	$ 5,522,112
繼續營業單位本期淨利	$ 531,634	$ 709,301
其他綜合損益(稅後淨額)	(148,874)	(60,025)
本期綜合損益總額	$ 382,760	$ 649,276
自關聯企業收取之股利	$ 77,988	$ 71,304

(3)本集團個別不重大關聯企業(註)之帳面金額及其經營結果之份額彙總如下：

民國 108 年及 107 年 12 月 31 日，本集團個別不重大關聯企業之帳面金額合計分別為$1,254,757 及$1,267,970。

	108年度	107年度
繼續營業單位本期淨利	$ 407,884	($ 87,399)
本期綜合損益總額	$ 407,884	($ 87,399)

註：協創數據、虹堡、中影文創、訊強、KLEINE、本潤及 TEGNA。

(4)本集團之重大關聯企業有公開市場報價者，其公允價值如下：

	108年12月31日	107年12月31日
維熹	$ 1,123,034	$ 1,140,860

3. 本集團於民國 103 年 5 月 15 日與個人簽訂股權買賣協議書，約定以$150,000 仟元向本集團購買所持有之創視紀全部股權。截至民國 108 年 12 月 31 日止，尚未收回之價款為$143,000 仟元(帳列「1150 應收票據」)，故提列減損損失$143,000 仟元。

4. KLEINE 於民國 104 年 12 月 28 日經董事會決議通過清算解散案，本集團已於該年度就法定義務之範圍內提列額外損失計$170,136，截至民國 109 年 3 月 31 日止，刻正辦理清算程序中。

5. 中影股份有限公司因不當黨產委員會於民國 107 年 10 月 9 日作成黨產處字第 107007 號處分書，其訴訟情形請詳附註九、(二)之說明。

6. 威捷生物醫學科技股份有限公司於民國 108 年 2 月辦理現金增資，本集團並未依持股比例認列，致已喪失重大影響力，續後帳列透過其他綜合損益按公允價值衡量之金融資產，產生處分投資利益$7,812，詳附註六、(二十五)及十二、(三)。

(九)不動產、廠房及設備

	108年						
	土地	房屋及建築	機器設備	辦公設備	其他	未完工程	合計
1月1日							
成本	$ 412,428	$ 15,681,815	$ 9,383,027	$ 412,958	$ 6,549,376	$ 1,600,789	$ 34,040,393
累計折舊及減損	-	(3,363,878)	(4,467,052)	(239,903)	(4,006,685)	-	(12,077,518)
	$ 412,428	$ 12,317,937	$ 4,915,975	$ 173,055	$ 2,542,691	$ 1,600,789	$ 21,962,875
1月1日	$ 412,428	$ 12,317,937	$ 4,915,975	$ 173,055	$ 2,542,691	$ 1,600,789	$ 21,962,875
增添	-	331,901	1,478,851	57,729	439,069	836,744	3,144,294
企業合併取得	-	-	-	-	-	691,860	691,860
處分	-	(136,714)	(158,143)	(24,618)	(60,252)	-	(379,727)
重分類	-	1,335,633	1,107,640	57,939	190,618	(620,350)	2,071,480
折舊費用	-	(409,777)	(1,948,223)	(88,657)	(914,687)	-	(3,361,344)
淨兌換差額	-	(381,528)	(172,542)	(4,320)	(102,694)	(70,371)	(731,455)
12月31日	$ 412,428	$ 13,057,452	$ 5,223,558	$ 171,128	$ 2,094,745	$ 2,438,672	$ 23,397,983
12月31日							
成本	$ 412,428	$ 16,258,559	$ 11,169,824	$ 479,338	$ 6,822,800	$ 2,438,672	$ 37,581,621
累計折舊及減損	-	(3,201,107)	(5,946,266)	(308,210)	(4,728,055)	-	(14,183,638)
	$ 412,428	$ 13,057,452	$ 5,223,558	$ 171,128	$ 2,094,745	$ 2,438,672	$ 23,397,983

	107年						
	土地	房屋及建築	機器設備	辦公設備	其他	未完工程	合計
1月1日							
成本	$ 412,428	$ 14,534,259	$ 6,865,734	$ 361,552	$ 5,500,785	$ 878,873	$ 28,553,631
累計折舊及減損	-	(2,640,474)	(3,240,495)	(227,670)	(2,915,829)	-	(9,024,468)
	$ 412,428	$ 11,893,785	$ 3,625,239	$ 133,882	$ 2,584,956	$ 878,873	$ 19,529,163
1月1日	$ 412,428	$ 11,893,785	$ 3,625,239	$ 133,882	$ 2,584,956	$ 878,873	$ 19,529,163
增添	-	526,997	938,271	110,496	1,015,395	2,704,298	5,295,457
企業合併取得	-	622,241	1,074,680	4,611	17,182	-	1,718,714
處分	-	(8,149)	(381,749)	(11,144)	(109,065)	-	(510,107)
處分子公司	-	-	-	(434)	(6,055)	(1,100,786)	(1,107,275)
重分類	-	(148,293)	1,293,969	21,759	-	(774,636)	392,799
折舊費用	-	(357,408)	(1,577,742)	(84,821)	(911,890)	-	(2,931,861)
淨兌換差額	-	(211,236)	(56,693)	(1,294)	(47,832)	(106,960)	(424,015)
12月31日	$ 412,428	$ 12,317,937	$ 4,915,975	$ 173,055	$ 2,542,691	$ 1,600,789	$ 21,962,875
12月31日							
成本	$ 412,428	$ 15,681,815	$ 9,383,027	$ 412,958	$ 6,549,376	$ 1,600,789	$ 34,040,393
累計折舊及減損	-	(3,363,878)	(4,467,052)	(239,903)	(4,006,685)	-	(12,077,518)
	$ 412,428	$ 12,317,937	$ 4,915,975	$ 173,055	$ 2,542,691	$ 1,600,789	$ 21,962,875

本集團以不動產、廠房及設備提供擔保之資訊，請詳附註八之說明。

(十)租賃交易－承租人

民國 108 年度適用

1.本集團租賃之標的資產包括土地、建物、運輸設備等，租賃合約之期間通常介於 2 到 70 年。租賃合約是採個別協商並包含各種不同的條款及條件，除租賃之資產不得用作借貸擔保外，未有加諸其他之限制。

2.使用權資產之帳面價值與認列之折舊費用資訊如下：

	108年12月31日 帳面金額	108年度 折舊費用
土地	$ 1,437,055	$ 58,755
房屋	377,551	284,071
運輸設備(公務車)	2,235	2,527
生財器具(影印機)	17	52
	$ 1,816,858	$ 345,405

3.本集團於民國 108 年度使用權資產之增添為$487,921。

4.與租賃合約有關之損益項目資訊如下：

	108年度
影響當期損益之項目	
租賃負債之利息費用	$ 9,577
屬短期租賃合約之費用	112,581
屬低價值資產租賃之費用	713
變動租賃給付之費用	39,894

5.本集團於民國 108 年度租賃現金流出總額為$477,282。

6.變動租賃給付對租賃負債之影響

(1)本集團租賃合約中採變動租賃給付條款的標的有與門市或百貨專櫃產生的銷售金額連結者及與售電產生之銷售金額連結者。對於前揭類型之租賃標的，約 8.36%是以變動計價之付款條件為基礎，且主要係與銷售金額有關。變動付款條款的使用有多種原因，與銷售金額有關之變動租賃給付在發生觸發這些與付款條件有關之期間認列為費用。

(2)當本集團內所有商店的銷售額增加 1%，則變動租賃給付之租賃合約將使總租賃給付金額增加約$399。

7.勁永公司之子公司江蘇正崴新能源科技有限公司(以下簡稱「江蘇正崴公司」)，於民國 105 年 11 月 9 日經董事會決議參與中國大陸土地資源局土地掛牌，並於民國 105 年 11 月 17 日取得土地使用權，租用年限為 40~70 年，截至民國 108 年 12 月 31 日止，江蘇正崴公司業已收到興建廠房之政府補助款為人民幣 200,601 仟元(列報於「其他非流動負債」)。

(十一)投資性不動產

	108年		
	土地	房屋及建築	合計
1月1日			
成本	$ 183,076	$ 212,948	$ 396,024
累計折舊及減損	-	(105,532)	(105,532)
	$ 183,076	$ 107,416	$ 290,492
1月1日	$ 183,076	$ 107,416	$ 290,492
重分類	-	322,875	322,875
折舊費用	-	(9,295)	(9,295)
淨兌換差額	-	(12,298)	(12,298)
12月31日	$ 183,076	$ 408,698	$ 591,774
12月31日			
成本	$ 183,076	$ 445,193	$ 628,269
累計折舊及減損	-	(36,495)	(36,495)
	$ 183,076	$ 408,698	$ 591,774

	107年		
	土地	房屋及建築	合計
1月1日			
成本	$ 65,923	$ 512,762	$ 578,685
累計折舊及減損	-	(340,892)	(340,892)
	$ 65,923	$ 171,870	$ 237,793
1月1日	$ 65,923	$ 171,870	$ 237,793
企業合併取得	117,153	14,685	131,838
重分類	-	(58,658)	(58,658)
折舊費用	-	(22,248)	(22,248)
淨兌換差額	-	1,767	1,767
12月31日	$ 183,076	$ 107,416	$ 290,492
12月31日			
成本	$ 183,076	$ 212,948	$ 396,024
累計折舊及減損	-	(105,532)	(105,532)
	$ 183,076	$ 107,416	$ 290,492

1.投資性不動產之租金收入及直接營運費用：

	108年度	107年度
投資性不動產之租金收入	$ 16,362	$ 28,714
當期產生租金收入之投資性不動產所發生之直接營運費用	$ 9,295	$ 22,598

2.本集團持有之投資性不動產以取得成本認列，並按估計耐用年限以直線法提列折舊。民國 108 年及 107 年 12 月 31 日之公允價值分別為 $1,023,016 及$560,350，係根據鄰近地區類似不動產之市場成交價格評估而得，屬第二等級公允價值，經查詢相關市價評估資產負債表日並無重大變動。

3.本集團並未有投資不動產減損之情形。

4.本集團並未有以投資性不動產提供擔保之情形。

(十二)無形資產

	108年				
	商標權	專利權	商譽	其他	合計
1月1日					
成本	$ 51,283	$ 451,126	$ 3,920,751	$ 261,705	$ 4,684,865
累計攤銷及減損	(19)	(8,824)	(1,646,853)	(149,991)	(1,805,687)
	$ 51,264	$ 442,302	$ 2,273,898	$ 111,714	$ 2,879,178
1月1日	$ 51,264	$ 442,302	$ 2,273,898	$ 111,714	$ 2,879,178
增添	-	-	-	107,670	107,670
處分	-	-	-	(891)	(891)
攤銷費用	(76)	(35,296)	-	(73,891)	(109,263)
減損損失	-	-	(582,901)	-	(582,901)
淨兌換差額	(1,215)	-	(38,631)	(1,999)	(41,845)
12月31日	$ 49,973	$ 407,006	$ 1,652,366	$ 142,603	$ 2,251,948
12月31日					
成本	$ 50,068	$ 451,126	$ 3,882,120	$ 303,904	$ 4,687,218
累計攤銷及減損	(95)	(44,120)	(2,229,754)	(161,301)	(2,435,270)
	$ 49,973	$ 407,006	$ 1,652,366	$ 142,603	$ 2,251,948

	107年				
	商標權	專利權	商譽	其他	合計
1月1日					
成本	$ 49,202	$ -	$ 2,476,388	$ 183,311	$ 2,708,901
累計攤銷及減損	-	-	(1,561,162)	(143,438)	(1,704,600)
	$ 49,202	$ -	$ 915,226	$ 39,873	$ 1,004,301
1月1日	$ 49,202	$ -	$ 915,226	$ 39,873	$ 1,004,301
增添-源自單獨取得	-	-	-	72,400	72,400
增添-企業合併取得	502	451,126	1,423,788	43,497	1,918,913
處分	-	-	-	(363)	(363)
攤銷費用	(19)	(8,824)	-	(42,799)	(51,642)
減損損失	-	-	(85,691)	-	(85,691)
淨兌換差額	1,579	-	20,575	(894)	21,260
12月31日	$ 51,264	$ 442,302	$ 2,273,898	$ 111,714	$ 2,879,178
12月31日					
成本	$ 51,283	$ 451,126	$ 3,920,751	$ 261,705	$ 4,684,865
累計攤銷及減損	(19)	(8,824)	(1,646,853)	(149,991)	(1,805,687)
	$ 51,264	$ 442,302	$ 2,273,898	$ 111,714	$ 2,879,178

1. 本集團因企業合併取得之無形資產，請詳附註六、(三十二)。
2. 商譽分攤至按營運部門辨認之本集團現金產生單位：

	108年12月31日					
	3C零組件	系統及周邊	3C產品零售	記憶體模組	其他	合計
台灣	$ 422,764	$ 715,197	$ -	$ 118,258	$ -	$ 1,256,219
香港	-	-	384,540	-	-	384,540
其他	-	-	-	-	11,607	11,607
	$ 422,764	$ 715,197	$ 384,540	$ 118,258	$ 11,607	$ 1,652,366

	107年12月31日					
	3C零組件	系統及周邊	3C產品零售	記憶體模組	其他	合計
台灣	$ 708,591	$ 715,197	$ -	$ 334,167	$ -	$ 1,757,955
香港	-	-	504,336	-	-	504,336
其他	-	-	-	-	11,607	11,607
	$ 708,591	$ 715,197	$ 504,336	$ 334,167	$ 11,607	$ 2,273,898

3. 商譽分攤至按營運部門辨認之本集團現金產生單位，可回收金額依據使用價值評估，而使用價值係依據管理階層已核准之五年度財務預算之稅前現金流量預測計算。本集團每年定期執行執行測試。
4. 本集團民國 108 年及 107 年度所認列之減損損失明細如下：

	108年度	107年度
減損損失－商譽		
3C零組件	$ 285,827	$ -
記憶體模組	215,909	85,691
3C產品零售	81,165	-
	$ 582,901	$ 85,691

5. 本集團 3C 零組件之商譽分攤至光燿公司所辨認之現金產生單位，其可回收金額依據使用價值評估，用於計算使用價值之主要假設如下:

折現率係以與現金流量相同幣別之十年期台灣公債殖利率為基礎所衡量之稅前比率，並調整風險溢價以反映一般投資於權益之增額風險及現金產生單位特定之系統性風險。

由於本年度受到客戶訂單變動影響及舊機種逐漸汰換，產能利用率不佳導致營收規模衰退，加上預期總體環境受到疫情影響，經評估光燿科技有限公司之可回收金額已小於帳面價值，故民國 108 年度認列商譽減損損失$285,827，並將該減損損失列報於綜合損益表之「其他利益及損失」項下。

6. 本集團記憶體模組之商譽分攤至勁永公司所辨認之現金產生單位，其可回收金額依據使用價值評估，用於計算使用價值之主要假設如下:

折現率係以與現金流量相同幣別之十年期台灣公債殖利率為基礎所衡量之稅前比率，並調整風險溢價以反映一般投資於權益之增額風險及現金產生單位特定之系統性風險。

由於日本市場萎縮，營收規模衰退，加上轉型至銷售行動周邊產品的效益遲遲未能有效彰顯，經評估勁永科技有限公司之可回收金額已小於帳面金額，故於民國 108 年度及民國 107 年度認列商譽減損損失$215,909 及$85,691，並將該減損損失列報於綜合損益表之「其他利益及損失」項下。

7. 本集團 3C 產品零售之商譽及非確定耐用年限商標權分攤至勁永公司所辨認之現金產生單位，其可回收金額依據使用價值評估，用於計算使用價值之主要假設如下：

折現率係以與現金流量相同幣別之十年期香港政府為基礎所衡量之稅前比率，並調整風險溢價以反映一般投資於權益之增額風險及現金產生單位特定之系統性風險。

受營業據點減少及香港反送中運動等因素影響，致影響中旋實業有限公司之營運，且民國 108 年末爆發之新型冠狀病毒亦衝擊供應鏈產能，使銷售情況不如投資時之預期，經評估中旋實業有限公司之可回收金額已小於帳面金額，故於民國 108 年度認列商譽減損損失$81,165，並將該減損損失列報於綜合損益表之「其他利益及損失」項下。

(十三)短期借款

借款性質	108年12月31日	利率區間	擔保品
銀行借款			
信用借款	$ 2,038,744	0.82%~1.9%	-

借款性質	107年12月31日	利率區間	擔保品
銀行借款			
信用借款	$ 1,458,024	0.88%~2.1%	-

(十四)應付短期票券

	108年12月31日	107年12月31日
商業本票	$ 375,300	$ 495,000
折價攤銷	(358)	(105)
	$ 374,942	$ 494,895
年利率區間	0.95%~1.76%	0.91%~1.038%

(十五)其他應付款

	108年12月31日	107年12月31日
應付薪資及獎金	$ 2,016,126	$ 1,941,837
應付員工及董監酬勞	341,874	98,544
應付購置設備款	548,763	801,385
其他	2,964,223	3,295,558
	$ 5,870,986	$ 6,137,324

(十六)應付公司債

	108年12月31日
有擔保普通公司債	$ 3,000,000
減：應付公司債折價	(12,345)
	$ 2,987,655

本公司於民國 108 年 6 月 26 日發行第一次有擔保普通公司債，發行總額為$3,000,000，其主要發行條款如下:

1. 發行總額:$3,000,000。
2. 發行價格:按票面發行，每張$1,000。
3. 發行期間:5 年，自民國 108 年 6 月 26 日發行，至民國 113 年 6 月 26 日到期。
4. 票面利率:固定年利率 0.80%。

5.付息方式:自發行日起依票面利率，每年單利計、付息乙次。

6.還本方式:到期一次還本。

7.擔保方式:由中國信託商業銀行股份有限公司、合作金庫商業銀行股份有限公司、兆豐國際商業銀行股份有限公司及彰化商業銀行股份有限公司擔任聯合保證銀行，依簽訂之聯合委任保證合約及履行公司債保證義務合約提供保證。

8.承諾：本公司於合約存續期間，每半年度及每年度合併財務報表之財務比例應維持如下：

(A)流動比率應維持在 100%(含)以上。

(B)負債比率應維持在 200%(含)以下。

(C)利息保障倍數應維持於 4 倍(含)以上。

(D)有形淨值應維持在新台幣 150 億元以上。

（以下空白）

(十七)長期借款

借款性質	借款期間及還款方式	利率區間	未動用借款融資額度	108年12月31日
長期銀行借款				
銀行信用借款				
正歲				
-含財務承諾	自民國106年9月至111年5月間到期一次償還	1.20%~1.40%	$ 3,300,000	$ 700,000
-無財務承諾	自民國106年12月至113年7月間到期一次償還	1.16%~1.40%	2,399,300	2,030,000
永歲	自民國108年10月至110年4月，到期一次償還本金，每月付息一次	1.12%	-	300,000
歲強	自民國108年4月至111年12月，到期一次償還本金，每月付息一次	1.12%~1.23%	-	2,300,000
勁永	自民國104年4月至110年12月，依照各銀行規定償還本金，並按月付息	1.48%~1.6%	16,683	387,028
光燿	自民國107年12月至113年7月，到期日還款，每月計息一次	1.14%~1.26%	-	462,000
星歲	自民國104年1月至112年2月間分期償還	1.97%~2.01%	55,817	33,378
富歲能源	自民國108年1月至122年9月，每月償還本金	1.75%	306,709	41,487
彰苑	自民國108年5月至124年10月，每月償還本金	1.59%~2.02%	253,042	276,958
銀行擔保借款				
富歲能源	自民國107年5月至123年12月，每月償還本金，前18個月每月付息一次	1.75%~1.8%	337,392	340,891
光燿	自民國108年12月至113年12月，每月償還本金，前18個月每月付息一次	1.26%	-	100,000
北苑	自民國108年11月至125年6月，每月償還本金	1.75%~2.22%	284,749	336,251
中長期聯貸借款				
正歲	自民國106年3月至111年3月，本公司得於借款到期日前，出具動用申請書，直接清償原已到期之借款本金	1.79%	2,400,000	5,600,000
				12,907,993
減：一年或一營業週期內到期之長期借款				(869,539)
				$ 12,038,454

借款性質	借款期間及還款方式	利率區間	未動用借款融資額度	107年12月31日
長期銀行借款				
銀行信用借款				
正歲				
-含財務承諾	自民國106年9月至109年12月間到期一次償還	1.20%~1.55%	$ 1,000,000	$ 2,500,000
-無財務承諾	自民國106年12月至109年12月間到期一次償還	1.20%~1.50%	1,015,025	3,300,000
歲強	自民國107年6月至109年12月間分期償還	1.12%~1.25%	245,000	1,755,000
勁永	自民國105年1月至108年11月間分期償還	1.48%~1.797%	2,556	836,917
光燿	自民國107年11月至109年12月間分期償還。	1.04%~1.25%	50,000	242,365
星歲	自民國104年1月至111年3月間到期一次償還	1.97%~2.095%	14,729	30,357
富歲能源	自民國107年12月至112年12月間分期償還	1.6702%~1.8%	-	58,086
銀行擔保借款				
星歲	自民國103年7月至113年7月分期償還	1.85%~1.95%	-	1,190
富歲能源	自民國107年5月至108年11月每月償還	1.797%~1.85%	-	33,361
中長期聯貸借款				
正歲	自民國106年3月至111年3月，本公司得於借款到期日前，出具動用申請書，直接清償原已到期之借款本金	1.79%	1,900,000	6,100,000
				14,857,276
減：一年或一營業週期內到期之長期借款				(847,185)
				$ 14,010,091

1. 本公司與臺灣銀行及其他聯貸銀行於民國 106 年 3 月簽訂中期循環性新台幣貸款合約，合約內容摘要如下：

(1)授信期限：新台幣中期(信用)放款授信期間為自本授信案首次動用日起算 5 年。

(2)額度及支用方式：總額度為$8,000,000，可於授信額度內分次動用，每次動用之金額，最少為新台幣 1 億元。

(3)本金償還：每筆借款之借款期間本公司得選擇 90 天或 180 天，於未發生任何違約情事之前提下，本公司得於借款到期日前，出具動用申請書，以新動用之款項，直接清償原已到期之借款本金。就此金額相等部份，授信銀行及本公司均無須另作資金匯款進出，即視為本公司已於動用日收受該筆撥貸款項。

(4)承諾：本公司於合約存續期間，每半年度及每年度合併財務報表之財務比例應維持如下：

(A)流動比率應維持在 100%(含)以上。

(B)負債比率應維持在 200%(含)以下。

(C)利息保障倍數應維持於 4 倍(含)以上。

(D)有形淨值應維持在新台幣 150 億元以上。

(5)借款期間由借款人決定，借款人得於合約期間內依聯貸合約選擇提前償還。

2.本公司與王道銀行、永豐銀行及台北富邦及遠東銀行所簽訂之借款合約，借款額度共為$4,000,000，截至民國 108 年 12 月 31 日已動用金額為$700,000，於各合約存續期間每半年及每年度合併財務報表之財務比例應維持如下：

(1)流動比率應維持在 100%(含)以上。

(2)負債比率應維持在 200%(含)以下。

(3)利息保障倍數應維持於 4 倍(含)以上。

(4)有形淨值應維持在新台幣 150 億元以上。

3.民國 108 年 12 月 31 日無財務承諾借款額度動用明細:

公司名稱	借款銀行	借款額度		截至民國108年12月31日已動用額度	
正崴	國泰世華銀行	$	500,000	$	500,000
正崴	瑞穗銀行		900,000		900,000
正崴	玉山銀行		500,000		-
正崴	星展銀行	USD	35,000,000		-
正崴	第一銀行		500,000		400,000
正崴	中國輸出入銀行		480,000		230,000
正崴	日盛銀行		500,000		-
永崴	元大銀行		300,000		300,000
永崴	永豐銀行		1,650,000		365,000
永崴	台新銀行		250,000		250,000
崴強	華南銀行		200,000		200,000
崴強	玉山銀行		400,000		300,000
崴強	日盛銀行		300,000		300,000
崴強	凱基銀行		400,000		400,000
崴強	兆豐銀行		300,000		300,000
崴強	合庫銀行		500,000		500,000
崴強	國泰世華銀行		300,000		300,000
崴強	中國輸出入銀行		500,000		245,000
勁永	彰化銀行		65,833		20,833

公司名稱	借款銀行	借款額度	截至民國108年12月31日已動用額度
勁永	玉山銀行	18,278	18,278
勁永	元大銀行	300,000	300,000
勁永	華南銀行	100,000	83,317
勁永	永豐銀行	300,000	227,000
勁永	第一銀行	90,000	6,000
光燿	中國輸出入銀行	192,000	192,000
光燿	華南銀行	100,000	100,000
光燿	日盛銀行	75,000	75,000
光燿	彰化銀行	195,000	195,000
光燿	台新銀行	250,000	142,000
光燿	永豐銀行	200,000	200,000
光燿	台北富邦	250,000	250,000
光燿	第一銀行	90,000	90,000
光燿	凱基銀行	200,000	144,000
星崴	兆豐銀行	10,480	3,493
星崴	上海銀行	23,943	23,943
星崴	彰化銀行	54,772	5,942
富崴能源	台新銀行	95,749	48,436
富崴能源	兆豐銀行	335,517	263,023
富崴能源	永豐銀行	595,213	70,919
彰苑	永豐銀行	530,000	276,958
北苑	玉山銀行	321,200	225,060
北苑	玉山銀行	USD 10,000,000	111,191

(十八)退休金

1.(1)本公司及國內子公司依據「勞動基準法」之規定，訂有確定福利之退休辦法，適用於民國 94 年 7 月 1 日實施「勞工退休金條例」前所有正式員工之服務年資，以及於實施「勞工退休金條例」後選擇繼續適用勞動基準法員工之後續服務年資。員工符合退休條件者，退休金之支付係根據服務年資及退休前 6 個月之平均薪資計算，15 年以內(含)的服務年資每滿一年給予兩個基數，超過 15 年之服務年資每滿一年給予一個基數，惟累積最高以 45 個基數為限。本公司及國內子公司按月就薪資總額 2%提撥退休基金，以勞工退休準備金監督委員會之名義專戶儲存於台灣銀行。另本公司及國內子公司於每年年度終了前，估算前項勞工退休準備金專戶餘額，若該餘額不足給付次一年度內預估符合退休條件之勞工依前述計算之退休金數額，本公司及國內子公司將於次年度三月底前一次提撥其差額。

(2)資產負債表認列之金額如下：

	108年12月31日	107年12月31日
確定福利義務現值	($ 383,840)	($ 350,816)
計畫資產公允價值	169,942	171,730
淨確定福利負債	($ 213,898)	($ 179,086)

(3)淨確定福利負債之變動如下：

	確定福利義務現值	計畫資產公允價值	淨確定福利負債
108年			
1月1日餘額	($ 350,816)	$ 171,730	($ 179,086)
當期服務成本	(2,435)	-	(2,435)
利息(費用)收入	(3,611)	1,363	(2,248)
前期服務成本	(27,349)	-	(27,349)
	(384,211)	173,093	(211,118)
再衡量數：			
計畫資產報酬(不包括包含於利息收入或費用之金額)	-	4,193	4,193
財務假設變動影響數	(11,893)	-	(11,893)
經驗調整	848	1,494	2,342
	(11,045)	5,687	(5,358)
提撥退休基金	-	2,578	2,578
支付退休金	11,416	(11,416)	-
企業合併之影響	-	-	-
12月31日餘額	($ 383,840)	$ 169,942	($ 213,898)

	確定福利 義務現值	計畫資產 公允價值	淨確定 福利負債
107年			
1月1日餘額	($ 326,572)	$ 85,755	($ 240,817)
當期服務成本	(5,245)	-	(5,245)
利息(費用)收入	(3,463)	394	(3,069)
前期服務成本	-	-	-
	(335,280)	86,149	(249,131)
再衡量數：			
計畫資產報酬(不包括包含於利息收入或費用之金額)	-	-	-
財務假設變動影響數	(4,455)	-	(4,455)
經驗調整	(5,257)	-	(5,257)
	(9,712)	-	(9,712)
提撥退休基金	-	52,854	52,854
支付退休金	26,769	(26,769)	-
企業合併之影響	(32,593)	59,496	26,903
12月31日餘額	($ 350,816)	$ 171,730	($ 179,086)

(4)本公司之確定福利退休計畫基金資產，係由臺灣銀行按該基金年度投資運用計畫所定委託經營項目之比例及金額範圍內，依勞工退休基金收支保管及運用辦法第六條之項目(即存放國內外之金融機構，投資國內外上市、上櫃或私募之權益證券及投資國內外不動產之證券化商品等)辦理委託經營，相關運用情形係由勞工退休基金監理會進行監督。該基金之運用，其每年決算分配之最低收益，不得低於依當地銀行二年定期存款利率計算之收益，若有不足，則經主管機關核准後由國庫補足。因本公司無權參與該基金之運作及管理，故無法依國際會計準則第 19 號第 142 段規定揭露計劃資產公允價值之分類。民國 108 年及 107 年 12 月 31 日構成該基金總資產之公允價值，請詳政府公告之各年度之勞工退休基金運用報告。

(5)有關退休金之精算假設彙總如下：

	108年度	107年度
折現率	0.70%~1.13%	1.00%
未來薪資增加率	2.00%~5.00%	3.00%

對於未來死亡率之假設係按照台灣壽險業第 5 回經驗表估計。

因採用之主要精算假設變動而影響之確定福利義務現值分析如下：

	折現率		未來薪資增加率	
	增加0.25%	減少0.25%	增加0.25%	減少0.25%
108年12月31日				
對確定福利義務現值之影響	$ 8,206	($ 8,501)	($ 7,470)	$ 7,263
107年12月31日				
對確定福利義務現值之影響	$ 7,883	($ 8,180)	($ 7,257)	$ 7,045

上述之敏感度分析係基於其他假設不變的情況下分析單一假設變動之影響。實務上許多假設的變動則可能是連動的。敏感度分析係與計算資產負債表之淨退休金負債所採用的方法一致。

本期編製敏感度分析所使用之方法與假設與前期相同。

(6)本集團於民國 109 年度預計支付予退休計畫之提撥金為$30,000。

(7)截至民國 108 年 12 月 31 日，該退休計畫之加權平均存續期間為 10 年。

2.(1)自民國 94 年 7 月 1 日起，本公司及國內子公司依據「勞工退休金條例」，訂有確定提撥之退休辦法，適用於本國籍之員工。本公司及國內子公司就員工選擇適用「勞工退休金條例」所定之勞工退休金制度部分，每月按薪資之 6%提繳勞工退休金至勞保局員工個人帳戶，員工退休金之支付依員工個人之退休金專戶及累積收益之金額採月退休金或一次退休金方式領取。

(2)本公司之大陸子公司及其他國外子公司係按當地政府規定之退休金制度，每月依當地員工薪資總額之一定比率提撥養老退休金，民國 108 年及 107 年度，其提撥比率為 10.2%~21%，每位員工之退休金由政府管理統籌安排，本集團除按月提撥外，無進一步義務。

(3)民國 108 年及 107 年度，本集團依上開退休金辦法認列之退休金成本分別為$892,103 及$843,459。

(十九)股本

1. 民國 108 年 12 月 31 日止，本公司額定普通股股本$7,000,000(含員工認股權憑證 50,000 仟股)，發行流通在外股數為 484,823,940 股。

2. 庫藏股

本公司之子公司崴強科技股份有限公司於成為子公司前購買本公司股票，其目的為一般投資，本公司於民國 107 年 10 月 1 日取得崴強科技股份有限公司之控制力後其即未再買入。截至民國 108 年及 107 年 12 月 31 日該子公司持有本公司股票明細如下:

	108年12月31日	107年12月31日
股數(仟股)	27,503	27,503
帳面價值	$ 272,066	$ 272,066

(二十)資本公積

依公司法規定，超過票面金額發行股票所得之溢額及受領贈與之所得之資本公積，除得用於彌補虧損外，於公司無累積虧損時，按股東原有股份之比例發給新股或現金。另依證券交易法之相關規定，以上開資本公積撥充資本時，每年以其合計數不超過實收資本額百分之十為限。公司非於盈餘公積填補資本虧損仍有不足時，不得以資本公積補充之。

	108年					
	發行溢價	庫藏股票交易	取得或處分子公司股權價格與帳面金額差異	認列對子公司所有權益變動數	採用權益法認列關聯企業股權淨值之變動數	合計
1月1日	$ 9,337,850	$ 3,065	$ 7,313	$ 3,374	$ 78,860	$ 9,430,462
子公司獲配母公司現金股利	-	41,255	-	-	-	41,255
按持股比例認列被投資公司調整數	-	-	-	-	-	-
12月31日	$ 9,337,850	$ 44,320	$ 7,313	$ 3,374	$ 78,860	$ 9,471,717

	107年					
	發行溢價	庫藏股票交易	取得或處分子公司股權價格與帳面金額差異	認列對子公司所有權益變動數	採用權益法認列關聯企業股權淨值之變動數	合計
1月1日	$ 9,337,850	$ 3,065	$ 7,313	$ 3,234	$ 117,203	$ 9,468,665
按持股比例認列被投資公司調整數	-	-	-	140	(38,343)	(38,203)
12月31日	$ 9,337,850	$ 3,065	$ 7,313	$ 3,374	$ 78,860	$ 9,430,462

(二十一)保留盈餘/期後事項

1.依本公司章程規定，年度總決算如有盈餘，除依法完納一切稅捐外，應先彌補以往年度虧損，次提列 10%為法定盈餘公積，其餘由董事會擬具分派議案，提請股東會決議分派。

2.本公司之股利政策將依公司可分配盈餘中不超過 90%以股利方式分配予股東。而依未來資本支出預算及資金需求情形，本公司發放之股利其中現金股利以不低於 20%。

3.法定盈餘公積除彌補公司虧損及按股東原有股份之比例發給新股或現金外，不得使用之，惟發給新股或現金者，以該項公積超過實收資本額百分之二十五之部分為限。

4.(1)本公司分派盈餘時，依法令規定須就當年度資產負債表日之其他權益項目借方餘額提列特別盈餘公積始得分派，嗣後其他權益項目借方餘額迴轉時，迴轉金額得列入可供分派盈餘中。

(2)首次採用 IFRSs 時，民國 101 年 4 月 6 日金管證發字第 1010012865 號函提列之特別盈餘公積，本公司於嗣後使用、處分或重分類相關資產時，就原提列特別盈餘公積之比例予以迴轉。

(3)本公司截至民國 107 年 1 月 1 日止，因首次採用國際財務報導準則所提列之特別盈餘公積金額為$665,206。另本公司於民國 108 年及 107 年度未有使用、處分或重分類相關資產，因而迴轉特別盈餘公積至未分配盈餘之情形。截至民國 108 年及 107 年 12 月 31 日止，首次採用之特別盈餘公積金額均為$665,206。

5.(1)本公司民國 108 年及 107 年度認列為分配與業主之股利分別為$768,490 及$1,024,654。本公司民國 108 年 6 月 12 日及民國 107 年 6 月 8 日經股東會決議通過民國 107 年及 106 年度盈餘分派案如下：

	107年度		106年度	
	金額	每股股利（元）	金額	每股股利（元）
法定盈餘公積	$ 60,810	$ -	$ 133,459	$ -
特別盈餘公積	101,605	-	843,090	-
現金股利	768,490	1.5	1,024,654	2.0
合計	$ 930,905	$ 1.5	$ 2,001,203	$ 2.0

(2)本公司於民國109年3月31日經董事會提議民國108年度盈餘分配案如下：

	108年度	
	金額	每股股利（元）
法定盈餘公積	$ 198,736	$ -
特別盈餘公積	724,633	-
現金股利	1,280,817	2.5
合計	$ 2,204,186	$ 2.5

6.有關員工酬勞及董監酬勞資訊，請詳附註六、(二十七)。

(二十二)其他權益項目

	108年		
	透過其他綜合損益衡量之金融資產	國外營運機構財務報表換算	總計
1月1日	($ 315,491)	($ 1,294,410)	($ 1,609,901)
評價調整	60,412	-	60,412
外幣換算差異數:			
－集團	-	(750,834)	(750,834)
－關聯企業	-	(34,212)	(34,212)
12月31日	($ 255,079)	($ 2,079,456)	($ 2,334,535)

	107年			
	透過其他綜合損益衡量之金融資產	備供出售金融資產	國外營運機構財務報表換算	總計
1月1日	$ -	$ 64,731	($ 907,821)	($ 843,090)
適用新準則調整數	(11,540)	(64,731)	-	(76,271)
1月1日調整後餘額	(11,540)	-	(907,821)	(919,361)
評價調整	(303,951)	-	-	(303,951)
外幣換算差異數:				
－集團	-	-	(355,106)	(355,106)
－關聯企業	-	-	(31,483)	(31,483)
12月31日	($ 315,491)	$ -	($ 1,294,410)	($ 1,609,901)

(二十三)營業收入

1.客戶合約收入之細分

本集團之收入源於提供隨時間逐步移轉及於某一時點移轉之商品，收入可細分為下列主要產品線，並於各該應報導部門產生相關之收入：

	108年度	107年度
系統及週邊產品	$ 44,264,157	$ 36,382,185
3C零組件	40,462,571	38,878,009
3C產品零售	12,443,435	12,055,399
其他	650,173	595,368
合計	$ 97,820,336	$ 87,910,961

2.合約負債

本集團認列客戶合約收入相關之合約負債如下:

	108年12月31日	107年12月31日
合約負債:		
合約負債-預收貨款	$ 787,222	$ 624,287

期初合約負債本期認列收入：

	108年度	107年度
合約負債期初餘額本期認列收入		
預收貨款	$ 422,934	$ 397,749

(二十四)其他收入

	108年度	107年度
銀行存款利息	$ 106,993	$ 88,288
租金收入	16,362	28,714
其他收入－其他	475,722	430,723
	$ 599,077	$ 547,725

(二十五)其他利益及損失

	108年度	107年度
處分不動產、廠房及設備損失	($ 13,204)	($ 189,077)
處分投資利益	24,693	482,944
外幣兌換利益	193,706	207,324
減損損失	(582,901)	(85,691)
其他利益及損失	22,712	(162,267)
	($ 354,994)	$ 253,233

(二十六)財務成本

	108年度	107年度
利息費用		
銀行借款	$ 340,390	$ 290,555
租賃負債	9,928	-
	$ 350,318	$ 290,555

(二十七)費用性質之額外資訊

	108年度	107年度
員工福利費用	$ 14,882,394	$ 15,012,907
折舊費用	3,731,024	2,954,109
無形資產攤銷費用	109,263	78,603
運輸費用	808,353	780,363
廣告費用	65,674	101,665
營業租賃租金	153,188	896,855
製造費用及營業費用	$ 19,749,896	$ 19,824,502

(二十八)員工福利費用

	108年度	107年度
薪資費用	$ 12,308,852	$ 12,465,497
勞健保費用	1,296,675	1,354,318
退休金費用	924,135	851,773
其他用人費用	352,732	341,319
	$ 14,882,394	$ 15,012,907

1. 本公司章程規定，本公司依當年度獲利狀況扣除累積虧損後，如尚有餘額，應提撥員工酬勞不低於 6%，董事及監察人酬勞不高於 3%。

2. 本公司民國 108 年及 107 年度員工酬勞估列金額分別為$246,000 及$36,000；董監酬勞估列金額分別為$10,000 及$3,000，前述金額帳列薪資費用科目。

3. 民國 108 年度係依截至當期止之獲利情況並參酌以前年度發放比例及章程所定之成數為基礎估列之。本公司於民國 109 年 3 月 31 日董事會決議配發員工酬勞及董監酬勞金額$246,000 及$10,000，皆採現金方式發放。

4. 經董事會決議之民國 107 年度員工酬勞及董監酬勞與 107 年度財務報告認列之金額一致。

5.本公司董事會通過之員工酬勞及董監酬勞相關資訊可至公開資訊觀測站查詢。

(二十九)所得稅

1.所得稅費用

(1)所得稅費用組成部分:

	108年度	107年度
當期所得稅:		
年初至當期末產生之應付所得稅	$ 633,729	$ 393,314
以前年度所得稅低(高)估	23,073	(3,438)
當期所得稅總額	656,802	389,876
遞延所得稅:		
暫時性差異之原始產生及迴轉	(59,324)	(124,805)
稅率改變之影響	-	73,782
遞延所得稅總額	(59,324)	(51,023)
所得稅費用	$ 597,478	$ 338,853

(2)與其他綜合損益相關之所得稅金額:

	108年度	107年度
國外營運機構換算差額	($ 206,789)	($ 88,065)
確定福利義務之再衡量數	(51)	(2,979)
稅率改變之影響	-	11,399
	($ 206,840)	($ 79,645)

2.所得稅費用與會計利潤關係

	108年度	107年度
稅前淨利按法定稅率計算之所得稅	$ 604,014	$ 299,442
按稅法規定剔除項目之所得稅影響數	(29,609)	42,849
課稅損失未認列遞延所得稅資產	-	-
以前年度所得稅低(高)估數	23,073	(3,438)
所得稅費用	$ 597,478	$ 338,853

3. 因暫時性差異、課稅損失及投資抵減而產生之各遞延所得稅資產或負債金額如下：

	108年			
	1月1日	認列於損益	認列於其他綜合淨利	12月31日
暫時性差異：				
-遞延所得稅資產:				
呆帳損失	$ 20,332	$ 166	$ -	$ 20,498
存貨呆滯及跌價損失	37,761	(9,726)	-	28,035
未實現兌換(損)益	1,865	(390)	-	1,475
銷貨未實現利益	9,712	74,114	-	83,826
退休金未實際提撥數	142	(142)	-	-
確定福利計劃再衡量數	14,031	(6,667)	51	7,415
國外營運機構兌換差額	49,579	-	206,789	256,368
課稅損失	106,484	(38,745)	-	67,739
租金費用	-	717	-	717
其他	99,117	(12,375)	-	86,742
小計	$ 339,023	$ 6,952	$ 206,840	$ 552,815
-遞延所得稅負債:				
未實現國外長期投資利益	($ 647,393)	$ 28,440	$ -	($ 618,953)
未實現兌換(損)益	(48,384)	48,384	-	-
退休金未實際提撥數	(6,814)	2,394	-	(4,420)
確定福利計劃再衡量數	(6,667)	6,667		-
其他	(139,013)	(33,513)	-	(172,526)
小計	($ 848,271)	$ 52,372	$ -	($ 795,899)
合計	($ 509,248)	$ 59,324	$ 206,840	($ 243,084)

	107年				
	1月1日	認列於損益	認列於其他綜合淨利	企業合併	12月31日
暫時性差異：					
-遞延所得稅資產:					
呆帳損失	$ 3,221	$ 2,326	$ -	$ 14,785	$ 20,332
存貨呆滯及跌價損失	22,095	3,370	-	12,296	37,761
未實現兌換(損)益	620	(5,623)		6,868	1,865
銷貨未實現利益	23,421	(13,709)	-	-	9,712
退休金未實際提撥數		142			142
確定福利計劃再衡量數	9,463	1,028	3,540	-	14,031
國外營運機構兌換差額	-	-	29,660	19,919	49,579
課稅損失	41,279	65,205	-	-	106,484
其他	35,438	(53,939)	-	117,618	99,117
小計	$ 135,537	($ 1,200)	$ 33,200	$ 171,486	$ 339,023
-遞延所得稅負債:					
未實現國外長期投資利益	($ 502,200)	$ 14,106	$ -	($ 159,299)	($ 647,393)
未實現兌換(損)益	(24,520)	(11,687)	-	(12,177)	(48,384)
退休金未實際提撥數	(3,185)	(3,629)	-	-	(6,814)
確定福利計劃再衡量數	(5,408)	(698)	(561)		(6,667)
國外營運機構兌換差額	(74,060)	-	74,060	-	-
其他	(7,447)	54,131	(27,054)	(158,643)	(139,013)
小計	($ 616,820)	$ 52,223	$ 46,445	($ 330,119)	($ 848,271)
合計	($ 481,283)	$ 51,023	$ 79,645	($ 158,633)	($ 509,248)

4. 本集團尚未使用之課稅損失之有效期限及未認列遞延所得稅資產相關金額如下：

108年12月31日				
發生年度	申報數/核定數	尚未抵減金額	未認列遞延所得稅資產金額	最後扣抵年度
98-108	$ 1,961,940	$ 1,961,940	$ 1,623,245	108-118

107年12月31日				
發生年度	申報數/核定數	尚未抵減金額	未認列遞延所得稅資產金額	最後扣抵年度
97-107	$ 2,336,414	$ 2,336,414	$ 1,803,994	107-117

5. 未認列為遞延所得稅資產之可減除暫時性差異：

	108年12月31日	107年12月31日
可減除暫時性差異	$ 2,262,799	$ 2,359,319

6. 本公司及國內子公司營利事業所得稅核定情形如下：

	核定情形
晶盛、晶競	核定至107年度
富崴、志得、富士臨、星科、欣鑫天然氣、藝鑫、大崴、鉅航、晶實、崴嘉、達智、富崴能源、岳昇、崴強、星崴、勁富、光燿、富士能科技	核定至106年度
本公司、逢緯、勁永	核定至105年度

7. 台灣所得稅法修正案於民國 107 年 2 月 7 日公布生效，營利事業所得稅之稅率自 17%調增至 20%，此修正自民國 107 年度開始適用。本集團業已就此稅率變動評估相關之所得稅影響。

(三十)每股盈餘

	108年度		
	稅後金額	加權平均流通在外股數(仟股)	每股盈餘(元)
基本每股盈餘			
歸屬於母公司普通股股東之本期淨利	$ 1,987,361	484,824	$ 4.10
稀釋每股盈餘			
歸屬於母公司普通股股東之本期淨利	$ 1,987,361	484,824	
具稀釋作用之潛在普通股之影響			
員工酬勞	-	5,371	
屬於母公司普通股股東之本期淨利加潛在普通股之影響	$ 1,987,361	490,195	$ 4.05

	107年度		
	稅後金額	加權平均流通在外股數(仟股)	每股虧損(元)
基本每股虧損			
歸屬於母公司普通股股東之本期淨利	$ 608,100	505,525	$ 1.20
稀釋每股虧損			
歸屬於母公司普通股股東之本期淨利	$ 608,100	505,525	
具稀釋作用之潛在普通股之影響			
員工酬勞	-	1,519	
屬於母公司普通股股東之本期淨損加潛在普通股之影響	$ 608,100	507,044	$ 1.20

(三十一)與非控制權益之交易

1. 本集團於民國107年8月24日以現金$34,389購入ASHOP CO., LTD.(以下簡稱「ASHOP公司」)額外42%已發行股份。ASHOP公司非控制權益於收購日之帳面金額為$12,241，該交易減少非控制權益$12,241，歸屬於母公司業主之權益減少$22,148。民國107年度ASHOP公司權益之變動對歸屬於母公司業主權益之影響如下：

	107年度
購入非控制權益之帳面金額	$ 12,241
支付予非控制權益之對價	(34,389)
調減保留盈餘-實際取得或處分子公司股權價格與帳面價值差額	($ 22,148)

2.本集團民國 108 年度並無與非控制權益進行交易。

(三十二)企業合併

1.本集團於民國 108 年 6 月 14 日以現金$280,000 購入世豐電力股份有限公司 100%股權，並取得對世豐電力股份有限公司之控制，該公司主要經營項目為開發水力發電廠。

收購世豐電力股份有限公司所支付之對價、所取得之資產和承擔之負債在收購日之公允價值之資訊如下：

	108年6月14日
收購對價	
現金	$ 280,000
取得可辨認資產及承擔負債之公允價值	
現金	189
預付款項	3,744
不動產、廠房及設備	691,860
其他非流動資產	13,442
應付票據	(169,252)
其他應付款	(167,748)
可辨認淨資產總額	372,235
廉價購買利益	($ 92,235)

2.若假設世豐電力股份有限公司自民國 108 年 1 月 1 日起即已納入合併，則貢獻本集團民國 108 年度之營業收入及稅前淨損分別為$0 及($608)。

3.本集團之子公司勁永國際股份有限公司(以下簡稱「勁永」)與採用權益法之被投資公司崴強科技股份有限公司(以下簡稱「崴強」)及光燿科技股份有限公司(以下簡稱「光燿」)共同進行股份轉換，使新成立之永崴投資控股股份有限公司(以下簡稱「永崴投控」)百分之百取得勁永、崴強及光燿之全部股份，勁永、崴強及光燿依規定於民國 107 年 10 月 1 日終止上市或上櫃買賣，由永崴投控股票自同日起上市買賣。

本集團因上述股份轉換取得永崴投控過半數之董事席次，故實質判斷為受控於本集團。

本集團之子公司勁永因上述股份轉換係屬集團內之組織重組，惟崴強及光燿因上述股份轉換於民國 107 年 10 月 1 日成為永崴投控之子公司，亦即本集團取得對崴強及光燿之控制。

4. 收購上述子公司所支付之對價、所取得之資產和承擔之負債在收購日之公允價值，以及在收購日非控制權益之資訊如下：

	107年10月1日	
	光燿	崴強
收購對價		
權益工具	$ -	$ -
先前本公司及子公司已持有被併購公司之權益於收購日之公允價值	1,377,958	939,536
非控制權益公允價值	1,934,013	2,071,604
	3,311,971	3,011,140
取得可辨認資產及承擔負債之公允價值		
現金	842,123	1,731,002
應收票據及帳款	442,571	879,283
其他應收款	-	465,719
存貨	326,294	632,997
其他流動資產	137,570	94,785
投資性不動產	-	131,838
透過其他綜合損益按公允價值衡量之金融資產	-	1,340,483
採用權益法之投資	12,634	316,902
不動產、廠房及設備	1,612,031	106,683
無形資產	425,509	69,616
其他非流動資產	656,870	246,645
短期借款	(864,000)	(1,050,000)
應付帳款	(117,815)	(866,493)
其他流動負債	(644,424)	(588,686)
長期借款	(91,773)	(1,000,000)
遞延所得稅負債	(117,057)	(213,062)
其他非流動負債	(17,153)	(1,769)
可辨認淨資產總額	2,603,380	2,295,943
商譽	$ 708,591	$ 715,197

5. 本集團於企業合併後產生之少數股權金額為$4,005,617，另因本集團於此併購前已持有 Power Channel 股權 64.25%，剩餘之股權 35.75%為崴強所持有，此併購沖減原 Power Channel 非控制權益$218,808。綜上所述，因本次企業合併增加非控制權益$3,786,809。

6. 本集團於企業合併前已持有光燿公司及崴強公司 41.62%及 31.20%股權，依公允價值重衡量而認列之利益計$418,679，帳列其他利益及損失項下。

7.本集團自民國 107 年 10 月 1 日合併光燿公司及歲強公司起，則貢獻之營業收入及稅前淨(損)分別為$1,301,242 及($73,917)，若假設自民國 107 年 1 月 1 日即已納入合併，則貢獻本集團之營業收入及稅前淨利分別為$5,658,048 及$317,935。

(三十三)組織重整

本集團為整合集團資源，以民國 108 年 12 月 27 日為股份轉換基準日，採股份轉換方式進行組織重組，依股份轉換契約約定，換股比例為星歲公司新發行普通股 1 股換發富歲能源普通股 1 股，於本股份轉換案完成後，勁永國際股份有限公司持有星歲公司 76.56%之股權，星歲公司則持有富歲能源 100%之股權。

(三十四)營業租賃

民國 107 年度適用

本集團以營業租賃承租辦公室、倉庫、門市據點及太陽能光電設備裝置地等，租賃期間介於 1 至 20 年，並附有於租賃期間屆滿之續租權。民國 107 年度認列$788,554 之租金費用及$108,301 之或有租金為當期損益。

另因不可取消合約之未來最低應付租賃給付總額如下：

	107年12月31日
不超過1年	$ 235,382
超過1年但不超過5年	267,917
超過5年以上	52,977
	$ 556,276

(三十五)現金流量補充資訊

1.僅有部分現金支付之投資活動：

	108年度	107年度
購置不動產、廠房及設備	$ 3,144,294	$ 5,295,457
加：期初應付設備款	801,385	890,753
減：期末應付設備款	(548,763)	(801,385)
本期支付現金	$ 3,396,916	$ 5,384,825

2.本集團於民國 107 年 9 月 3 日出售東海縣正歲文旅置業有限公司 100%股權，致本集團喪失對該子公司之控制(請詳附註四、(三)2.註 9)，該交易收取之對價及該子公司相關資產及負債之資訊如下：

	107年9月3日
東海縣正崴文旅置業有限公司資產及負債帳面金額	
現金及約當現金	$ 457,615
其他應收款	76
預付款項	184,621
不動產、廠房及設備	1,107,275
存出保證金	3,718
預付設備款	5,752
長期預付租金	1,209,558
其他應付款	(479,206)
預收款項	(2,300,776)
處分子公司帳面價值	188,633
處分子公司利益	54,139
處分子公司收取之對價總額	242,772
處分子公司之現金及約當現金	(457,615)
處分子公司之現金淨變動數	($ 214,843)

(三十六)來自籌資活動之負債之變動

	108年					
	短期借款	應付短期票券	應付公司債	長期借款	租賃負債	來自籌資活動之負債總額
1月1日	$ 1,458,024	$ 494,895	$ -	$ 14,857,276	$ 568,819	$ 17,379,014
籌資現金流量之變動	588,402	(119,953)	3,000,000	(1,949,283)	(324,094)	1,195,072
匯率影響數	(7,682)	-	-	-	(201,980)	(209,662)
利息費用					(9,929)	(9,929)
其他非現金之變動	-	-	(12,345)	-	487,921	475,576
12月31日	$ 2,038,744	$ 374,942	$ 2,987,655	$ 12,907,993	$ 520,737	$ 18,830,071

	107年			
	短期借款	短期票券	長期借款	來自籌資活動之負債總額
1月1日	$ 3,194,456	$ -	$ 10,831,915	$ 14,026,371
籌資現金流量之變動	(3,654,810)	494,895	2,933,588	(226,327)
合併取得影響數	1,914,000	-	1,091,773	3,005,773
匯率影響數	4,378	-	-	4,378
12月31日	$ 1,458,024	$ 494,895	$ 14,857,276	$ 16,810,195

七、關係人交易

(一)關係人之名稱及關係

關係人名稱	與本集團之關係
維熹科技股份有限公司(維熹)	關聯企業
光燿科技股份有限公司(光燿)	關聯企業(註)
耀崴光電(鹽城)有限公司(耀崴光電)	關聯企業(註)
鹽城耀崴科技有限公司(鹽城耀崴)	關聯企業(註)
崴強科技股份有限公司(崴強)	關聯企業(註)
協創數據技術有限公司(協創)	關聯企業
訊強通訊科技股份有限公司(訊強)	關聯企業
中影股份有限公司(中影)	關聯企業
大川大立數位影音股份有限公司(大川大立)	關聯企業
鑫鴻國際投資股份有限公司(鑫鴻)	其他關係人
鴻海精密工業股份有限公司(鴻海)	其他關係人
常德博嘉電子科技有限公司(常德博嘉)	其他關係人
東莞市博嘉精密電子科技有限公司(東莞博嘉)	其他關係人

註：勁永、崴強及光燿於民國 107 年 10 月 1 日共同進行股份轉讓，使新成立之永崴投控 100%持有上述各該公司，本公司及子公司因對永崴投控具控制力，則自民國 107 年 10 月 1 日起原為本集團關聯企業之崴強、光燿及其子公司被併購後成為本集團之子公司。

(二)與關係人間之重大交易事項

1.營業收入

	108年度	107年度
商品銷售：		
-關聯企業	$ 21,553	$ 12,834
-其他關係人	1,808,242	1,319,343
	$ 1,829,795	$ 1,332,177

本集團銷售與關係人之交易，其價格係按雙方議定。收款期間以銷售後約 4 個月至 6 個月內收款為原則，一般客戶除模具收入係客戶驗收完畢始付款外，餘為出貨後即電匯或月結約 30～120 天收款。

2.進貨

	108年度	107年度
商品購買：		
－關聯企業	$ 443,043	$ 838,471
－其他關係人	662,974	569,337
	$ 1,106,017	$ 1,407,808

本集團與關係人之進貨交易，其價格係按雙方議定。付款條件與一般供應商同，係進貨後 60～120 天付款。

3. 營業外收入-其他收入

	108年度	107年度
其他收入：		
一關聯企業	$ 262	$ 18,448

本集團分別向關係人收取技術報酬金、管理服務收入及租金收入等，收款條件係與對其應付款項沖抵後之淨額依資金狀況收取。

4. 研究發展費用-技術報酬金

	108年度	107年度
技術報酬金:		
一關聯企業	$ 30,494	$ 54,191

本集團與關係人簽訂技術服務契約書，提供予本公司研究發展之服務，其付款條件係依雙方約定協議支付。

5. 應收關係人款項

	108年12月31日	107年12月31日
應收帳款：		
一關聯企業	$ 73,098	$ 105,137
一其他關係人	357,881	574,880
	$ 430,979	$ 680,017
其他應收款(資金貸與)：		
一關聯企業		
訊強	$ 67,000	$ 66,654
其他應收款(其他)：		
一關聯企業	28,825	1,366
	$ 95,825	$ 68,020

其他應收款主要係向關係人收取租金收入等，其收款條件依雙方約定協議收取。

6.應付關係人款項

	108年12月31日	107年12月31日
應付帳款：		
一關聯企業	$ 114,850	$ 264,013
一其他關係人	115,241	62,889
	$ 230,091	$ 326,902
其他應付款-代收貨款：		
一關聯企業	$ 16,812	$ 34,108
一其他關係人	85	811
合計	$ 16,897	$ 34,919

7.租賃交易－承租人

(1)本集團向關係人承租建物，租賃合約之期間為3年，租金係於每月底支付。

(2)取得使用權資產

	108年12月31日
關聯企業	$ 4,885
其他關係人	9,428
	$ 14,313

另本集團因適用國際財務報導準則第16號，於民國108年1月1日調增使用權資產$30,726。

(3)租賃負債

A.期末餘額：

	108年12月31日
關聯企業	$ 4,914
其他關係人	9,510
	$ 14,424

B.利息費用

	108年度
關聯企業	$ 98
其他關係人	253
	$ 351

(三)主要管理階層薪酬資訊

	108年度	107年度
短期員工福利	$ 121,878	$ 113,207
退職後福利	2,620	1,763
總計	$ 124,498	$ 114,970

八、質押之資產

本集團之資產提供擔保明細如下：

資產項目	帳面價值 108年12月31日	帳面價值 107年12月31日	擔保用途
不動產廠房及設備	$ 591,778	$ 397,758	長期借款擔保
定期存款（表列按攤銷後成本衡之金融資產-流動）	953,868	-	資金回台專法款項
受限制之銀行存款-流（表列按攤銷後成本衡之金融資產-流動）	367,747	373,823	海關快速通關保證金、購料開立信用狀保證金、政府補助款及禮券信託
存出保證金（表列其他非流動資產	133,992	189,362	海關保證金、廠房保證金
受限制之銀行存款-非動（表列按攤銷後成本量之金融資產-非流動	127,584	8,416	法訴提存保證金、長期借款擔保
	$ 2,174,969	$ 969,359	

九、重大或有負債及未認列之合約承諾

(一)已簽約但尚未發生之資本支出

	108年12月31日	107年12月31日
不動產、廠房及設備	$ 1,078,036	$ 1,190,153

(二)本集團採用權益法之被投資公司中影股份有限公司(以下簡稱「中影公司」)，中影公司因不當黨產處理委員會(以下簡稱「黨產會」)於民國 107 年 10 月 9 日作成黨產處字第 107007 號之處分書，認定中影公司為社團法人中國國民黨之附隨組織，依政黨及其附隨組織不當取得財產處理條例(以下簡稱「黨產條例」)第 5 條第 1 項、第 9 條規定，中影公司於民國 105 年 8 月 10 日黨產條例公布時尚存在之財產，被推定為不當取得之財產，除為履行法定義務或有其他正當理由，或經黨產會決議同意以外，均禁止處分，中影股份有限公司被推定為不當取得之財產，若經黨產會認定屬不當取得之財產後，善意第三人於黨產會命應移轉為國有、地方自治團體或原所有權人所有財產上存有之租賃權、地上權、抵押權或典權等權利，不因此而受影響。中影公司依黨產條例第 16 條規定，得於上開黨產會處分書送達後二個月內向臺北高等行政法院提起行政訴訟(撤銷訴訟)，並依行政訴訟法第 116 條第 2 項規定聲請停止執行。中影公司已於民國 107 年 12 月 12 日已向臺北高等行政法院呈送行政訴訟理由狀，台北高等行政法院於民國 109 年 1 月裁定准

予停止執行，然黨產會隨後提起抗告，最高行政法院於民國 109 年 2 月駁回黨產會之抗告；另，中影股份有限公司同時提起之撤銷訴訟案，台北高等法院於民國 109 年 1 月 14 日宣示本撤銷訴訟案候核辦，惟截至本財務報告日止尚無法確知可能之裁判結果。

十、重大之災害損失

無。

十一、重大之期後事項

(一)本公司於民國 109 年 3 月 31 日董事會決議民國 108 年度之盈餘分派案，請詳附註六、(二十一)之說明。

(二)本公司於民國 109 年 3 月 31 日董事會決議通過擬發行擔保普通公司債，發行期間為 5 年，發行總額以不超過$4,000,000 為限，為尚須俟申報主管機關審核後始生效。

(三)本公司於民國 109 年 3 月 31 日經董事會決議通過投資案:

1. 本公司對子公司 CULINK INTERNATIONAL LTD.增資美金 3,500 仟元，再透過該子公司增資 FOXLINK TECHNICAL INDIA PRIVATE LIMITED 美金 3,500 仟元。

2. 本公司對子公司富士臨國際投資股份有限公司增資$100,000，再透過該子公司投資 FOXLINK INDIA ELECTRIC PRIVATE LIMITED$100,000。

3. 本公司之子公司富崴國際投資股份有限公司將以自有資金投資 FOXLINK INDIA ELECTRIC PRIVATE LIMITED$200,000。

十二、其他

(一)資本管理

本集團之資本管理目標，係為保障集團能繼續經營，維持最佳資本結構以降低資金成本，並為股東提供報酬。為了維持或調整資本結構，本集團可能會調整支付予股東之股利金額、退還資本予股東、發行新股或出售資產以降低債務。本集團依實際經濟情況以管理並監控其資本。

(二)金融工具

1.金融工具之種類

	108年12月31日	107年12月31日
金融資產		
透過損益按公允價值衡量之金融資產		
強制透過損益按公允價值衡量之金融資產	$ 129,150	$ -
透過其他綜合損益按公允價值衡量之金融資產		
選擇指定之權益工具投資	936,755	1,040,342
按攤銷後成本衡量之金融資產/放款及應收款		
現金及約當現金	6,141,316	6,122,851
按攤銷後成本衡量之金融資產	1,770,762	732,654
應收票據	24,547	24,412
應收帳款	15,905,090	13,363,457
其他應收款	455,542	772,669
存出保證金	133,992	189,362
	$ 25,497,154	$ 22,245,747

	108年12月31日	107年12月31日
金融負債		
按攤銷後成本衡量之金融負債		
短期借款	$ 2,038,744	$ 1,458,024
應付短期票券	374,942	494,895
應付票據	3,273	3,814
應付帳款	14,942,306	15,745,229
其他應付帳款	5,870,986	6,137,324
應付公司債	2,987,655	-
租賃負債	520,737	-
長期借款(包含一年或一營業週期內到期)	12,868,375	14,857,276
存入保證金	33,934	30,531
	$ 39,640,952	$ 38,727,093

2.風險管理政策

(1)本集團日常營運受多項財務風險之影響，包含市場風險(包括匯率風險、利率風險、及價格風險)、信用風險及流動性風險。本集團整體風險管理政策著重於金融市場的不可預測事項，並尋求可降低對本集團財務狀況及財務績效之潛在不利影響。本集團使用衍生工具以規避特定曝險，請詳附件六、(二)

(2)風險管理工作由本集團財務部按照董事會核准之政策執行。本集團財務部透過與集團內各營運單位密切合作，以負責辨認、評估與規避財務風險。董事會對整體風險管理訂有書面原則，亦對特定範圍與事項提供書面政策，例如匯率風險、利率風險、信用風險、衍生與非衍生金融工具之使用，以及剩餘流動資金之投資。

3.重大財務風險之性質及程度

(1)市場風險

匯率風險

A.本集團係跨國營運，因此受相對與本公司及各子公司功能性貨幣不同的交易所產生之匯率風險，主要為美元及人民幣。相關匯率風險來自未來之商業交易及已認列之資產與負債。

B.本集團管理階層已訂定政策，規定集團內各公司管理相對其功能性貨幣之匯率風險。各公司應透過集團財務部就其整體匯率風險進行避險。匯率風險的衡量是透過高度很有可能產生之美元及人民幣支出的預期交易，採用遠期外匯合約以減少匯率波動對於預期購買存貨成本之影響。

C.本集團以遠期匯率交易規避匯率風險，惟未適用避險會計，帳列透過損益按公允價值衡量之金融資產，請詳附件六、(二)

D.本集團從事業務涉及若干非功能性貨幣(本公司及部分子公司之功能性貨幣為台幣、部分子公司之功能性貨幣為人民幣及港幣)，受匯率波動之影響，具重大匯率波動影響之外幣資產及負債資訊如下：

	108年12月31日		
	外幣(仟元)	匯率	帳面金額 (新台幣)
(外幣:功能性貨幣)			
金融資產			
貨幣性項目			
美金：新台幣	$ 546,131	29.98	$ 16,373,007
人民幣：新台幣	240,382	4.31	1,036,046
港幣：新台幣	3,294	3.85	12,682
歐元：新台幣	759	33.59	25,495
日幣：新台幣	69,996	0.28	19,599
美金：港幣	612	7.79	18,348
美金：人民幣	13,343	6.96	400,023
非貨幣性項目			
人民幣：港幣	$ 195,894	1.12	$ 844,302
美金：港幣	2,100	7.79	62,969
盧比：新台幣	92,419	0.42	38,816
金融負債			
貨幣性項目			
美金：新台幣	$ 336,502	29.98	$ 10,088,330
人民幣：新台幣	29,059	4.31	125,244
港幣：新台幣	18,904	3.85	72,780
歐元：新台幣	6,263	33.59	210,374
日幣：新台幣	27,153	0.28	7,603
美金：港幣	980	7.79	29,380
人民幣：港幣	130,347	1.12	561,796
美金：人民幣	177,229	6.96	5,315,325
港幣：人民幣	2,103	0.89	8,097

	107年12月31日		
	外幣(仟元)	匯率	帳面金額 (新台幣)
(外幣:功能性貨幣)			
金融資產			
貨幣性項目			
美金：新台幣	$ 414,232	30.72	$ 12,725,207
人民幣：新台幣	66,400	4.47	296,808
港幣：新台幣	6,160	3.92	24,147
歐元：新台幣	1,436	35.20	50,547
日幣：新台幣	36,191	0.28	10,133
美金：港幣	2,344	7.83	72,008
人民幣：港幣	145,412	1.14	649,992
美金：人民幣	3,966	6.87	121,836
非貨幣性項目			
人民幣：港幣	$ 145,613	1.14	$ 648,878
美金：港幣	2,268	7.83	69,675
金融負債			
貨幣性項目			
美金：新台幣	$ 303,965	30.72	$ 9,337,805
港幣：新台幣	3,614	3.92	14,167
歐元：新台幣	83	35.20	2,922
日幣：新台幣	168,863	0.28	47,282
美金：港幣	5,469	7.83	168,008
人民幣：港幣	213,349	1.14	953,670
美金：人民幣	65,428	6.87	2,009,948

E.本集團貨幣性項目因匯率波動具重大影響於民國108年及107年度認列之全部兌換(損失)利益(含已實現及未實現)彙總金額分別為$193,706及$207,324。

F.本集團因重大匯率波動影響之外幣市場風險分析如下：

	108年度		
	敏感度分析		
	變動幅度	影響稅前損益	影響其他綜合損益
(外幣:功能性貨幣)			
金融資產			
貨幣性項目			
美金：新台幣	1%	$ 163,730	$ -
人民幣：新台幣	1%	10,360	-
港幣：新台幣	1%	127	-
歐元：新台幣	1%	255	-
日幣：新台幣	1%	196	-
美金：港幣	1%	183	-
美金：人民幣	1%	4,000	-
金融負債			
貨幣性項目			
美金：新台幣	1%	$ 100,883	$ -
人民幣：新台幣	1%	$ 1,252	-
港幣：新台幣	1%	728	-
歐元：新台幣	1%	2,104	
日幣：新台幣	1%	76	-
美金：港幣	1%	294	-
人民幣：港幣	1%	5,618	-
美金：人民幣	1%	53,153	-
新台幣：人民幣	1%	81	-

	107年度		
	敏感度分析		
	變動幅度	影響稅前損益	影響其他綜合損益
(外幣:功能性貨幣)			
金融資產			
貨幣性項目			
美金：新台幣	1%	$ 127,252	$ -
人民幣：新台幣	1%	2,968	-
港幣：新台幣	1%	241	-
歐元：新台幣	1%	505	-
日幣：新台幣	1%	101	-
美金：港幣	1%	720	-
人民幣：港幣	1%	6,500	-
美金：人民幣	1%	1,218	-
金融負債			
貨幣性項目			
美金：新台幣	1%	$ 93,378	$ -
港幣：新台幣	1%	142	-
歐元：新台幣	1%	29	-
日幣：新台幣	1%	473	-
美金：港幣	1%	1,680	-
人民幣：港幣	1%	9,537	-
美金：人民幣	1%	20,099	-

價格風險

A. 本集團暴露於價格風險的權益工具，係所持有帳列於透過其他綜合損益按公允價值衡量之金融資產。為管理權益工具投資之價格風險，本集團將其投資組合分散，其分散之方式係根據本集團設定之限額進行。

B. 本集團主要投資於國內外上市櫃及未上市櫃之權益工具，此等權益工具之價格會因該投資標的未來價值之不確定性而受影響。若該等權益工具價格上升或下跌 1%，而其他所有因素維持不變之情況下，對民國 108 年及 107 年度對其他綜合損益之影響因分類為透過其他綜合損益按公允價值衡量之權益投資之利益或損失分別增加或減少$7,494 及$8,333。

現金流量及公允價值利率風險

A.本集團之利率風險主要來自按浮動利率發行之長期借款，使集團暴露於現金流量利率風險。本集團之借款主係為固定及浮動利率，於民國 108 年及 107 年度，本集團按浮動利率發行之借款係以新台幣及歐元計價。

B.於民國 108 年及 107 年 12 月 31 日，若借款利率增加 1%，在所有其他因素維持不變之情況下，民國 108 年及 107 年度之稅後淨利將分別減少或增加$103,264 及$118,858，主要係因浮動利率借款導致利息費用增加。

(2)信用風險

A.本集團之信用風險係因客戶或金融工具之交易對手無法履行合約義務而導致本集團財務損失之風險，主要來自交易對手無法清償按收款條件支付之應收帳款。

B.本集團依內部明定之授信政策，集團內各營運個體於訂定付款及提出交貨之條款與條件前，須就其每一新客戶進行管理及信用風險分析。內部風險控管係透過考慮其財務狀況、過往經驗及其他因素，以評估客戶之信用品質。個別風險之限額係董事會依內部或外部之評等而制訂，並定期監控信用額度之使用。

C.本集團之財務部依照集團政策管理銀行存款及其他金融工具之信用風險。由於本集團之交易對象係由內部之控管程序決定，屬信用良好之銀行及具有投資等級之金融機構，使可被接納為交易對象。

D.本集團採用 IFRS 9 提供以下之前提假設，作為判斷自原始認列後金融工具之信用風險是否有顯著增加之依據，當合約款項按約定之支付條款逾期超過 30 天，視為金融資產自原始認列後信用風險已顯著增加。

本集團採用 IFRS 9 提供前提假設，當合約款項按約定之支付條款逾期超過 120 天視為已發生違約。

E.本集團用以判定債務工具投資為信用減損之指標如下：

(A)發行人發生重大財務困難，或將進入破產或其他財務重整之可能性大增；

(B)違約。

F.本集團按客戶類型之特性將對客戶之應收帳款，採用簡化作法以準備矩陣為基礎估計預期信用損失。

G.本集團納入台灣經濟研究院景氣觀測報告對未來前瞻性的考量調整按特定期間歷史及現時資訊所建立之損失率，以估計應收帳款的備抵損失，民國 108 年及 107 年 12 月 31 日之準備矩陣如下：

	未逾期	逾期 1-30天	逾期 31-120天	逾期 120天以上	合計
108年12月31日					
預期損失率	0.04%	2.99%	10.24%	100%	
帳面價值總額	$ 14,412,991	$ 818,189	$ 304,377	$ 97,213	$ 15,632,770
備抵損失	$ 5,771	$ 24,502	$ 31,173	$ 97,213	$ 158,659

	未逾期	逾期 1-30天	逾期 31-120天	逾期 120天以上	合計
107年12月31日					
預期損失率	0.14%	2.68%	32.1%	100%	
帳面價值總額	$ 11,868,383	$ 799,013	$ 78,887	$ 104,275	$ 12,850,558
備抵損失	$ 16,130	$ 21,389	$ 25,324	$ 104,275	$ 167,118

H.本集團採簡化作法之應收帳款備抵損失變動表如下：

	108年	107年
	應收帳款	應收帳款
1月1日	$ 167,118	$ 99,177
企業合併取得	-	73,121
減損損失迴轉	(7,799)	(5,703)
匯率影響數	(660)	523
12月31日	$ 158,659	$ 167,118

(3)流動性風險

A.現金流量預測是由集團內各營運個體執行，並由集團財務部予以彙總。集團財務部監控集團流動資金需求之預測，確保其有足夠資金得以支應營運需要。

B.下表係本集團之非衍生金融負債及以淨額或總額交割之衍生金融負債，按相關到期日予以分組，非衍生金融負債係依據資產負債表日至合約到期日之剩餘期間進行分析；衍生金融負債係依據資產負債表日至預期到期日之剩餘期間進行分析。除應付票據、應付帳款、其他應付款，其未折現合約現金流量金額約當於其帳面價值，並於一年內到期外，餘金融負債之未折現合約現金流量金額詳下表所述：

非衍生金融負債:

108年12月31日	1年內	1至2年內	2至3年內	3至5年內	5年以上
短期借款	$ 2,066,471	$ -	$ -	$ -	$ -
應付短期票券	379,539	-	-	-	-
租賃負債	238,190	107,317	52,581	57,207	95,801
長期借款(包含一年或一營業週期內到期)	1,202,890	3,773,751	7,031,249	473,080	749,605

非衍生金融負債:

107年12月31日	1年內	1至2年內	2至3年內	3至5年內	5年以上
短期借款	$ 1,474,065	$ -	$ -	$ -	$ -
應付短期票券	499,715	-	-	-	-
長期借款(包含一年或一營業週期內到期)	867,350	8,072,943	13,371	6,235,902	60,081

C.本集團並不預期到期日分析之現金流量發生時點會顯著提早，或實際金額會有顯著不同。

(三)公允價值資訊

1.為衡量金融及非金融工具之公允價值所採用評價技術的各等級定義如下：

第一等級：企業於衡量日可取得之相同資產或負債於活絡市場之報價(未經調整)。活絡市場係指有充分頻率及數量之資產或負債交易發生，以在持續基礎上提供定價資訊之市場。本集團投資之上市櫃股票投資的公允價值皆屬之。

第二等級：資產或負債直接或間接之可觀察輸入值，但包括於第一等級之報價者除外。本集團投資之非避險之衍生金融工具的公允價值均屬之。

第三等級：資產或負債之不可觀察輸入值。

2.以成本衡量之投資性不動產的公允價值資訊請詳附註六、(十)。

3.非以公允價值衡量之金融工具

除下表所列者外，包括現金及約當現金、應收票據、應收帳款、其他應收款、短期借款、應付票據、應付帳款及其他應付款的帳面金額係公允價值之合理近似值：

	108年12月31日			
		公允價值		
	帳面金額	第一等級	第二等級	第三等級
金融負債：				
應付公司債	$ 3,000,000	$ -	$ 2,987,655	$ -

4.以公允價值衡量之金融及非金融工具，本集團依資產及負債之性質、特性及風險及公允價值等級之基礎分類，相關資訊如下：

108年12月31日	第一等級	第二等級	第三等級	合計
資產				
重複性公允價值				
透過損益按公允價值衡量之金融資產				
非保本浮動收益理財商品	$ -	$ 129,150	$ -	$ 129,150
透過其他綜合損益按公允價值衡量之金融資產				
權益證券	-	-	936,755	936,755
	$ -	$ 129,150	$ 936,755	$ 1,065,905

107年12月31日	第一等級	第二等級	第三等級	合計
資產				
重複性公允價值				
透過其他綜合損益按公允價值衡量				
權益證券	$ -	$ -	$ 1,040,342	$ 1,040,342

5.本集團用以衡量公允價值所使用之方法及假設說明如下：

(1)本集團採用市場報價作為公允價輸入值(即第一等級)者，依工具之特性分列如下：

	上市(櫃)公司股票
市場報價	收盤價

(2)除上述有活絡市場之金融工具外，其餘金融工具之公允價值係以評價技術或參考交易對手報價取得。

(3)當評估非標準化且複雜性較低之金融工具時，例如無活絡市場之債務工具、利率交換合約、換匯合約及選擇權，本集團採用廣為市場參與者使用之評價技術。此類金融工具之評價模型所使用之參數通常為市場可觀察資訊。

(4)衍生金融工具之評價係根據廣為市場使用者所接受之評價模型，例如折現法及選擇權定價模型。遠期外匯合約通常係根據目前之遠期匯率評價。

(5)評價模型之產出係預估之概算值，而評價技術可能無法反映本集團持有金融工具及非金融工具之所有攸關因素。因此評價模型之預估值會適當地根據額外之參數予以調整。根據本集團之公允價值評價模型管理政策及相關之控制程序，管理階層相信為允當表達合併資產負債表中金融工具及非金融工具之公允價值，評價調整係屬適當且必要。在評價過程中所使用之價格資訊及參數係經審慎評估，且適當地根據目前市場狀況調整。

(6)本集團將信用風險評價調整納入金融工具及非金融工具公允價值計算考量，以分別反映交易對手信用風險及本集團信用品質。

6.民國 108 年及 107 年度無第一等級與第二等級間之任何移轉。

7.下表列示民國 108 年及 107 年度第三等級之變動：

	108年		
	可轉換公司債	權益證券	合計
1月1日	$ -	$ 1,040,342	$ 1,040,342
帳列透過其他綜合損益按公允價值衡量之權益工具投資未實現評價損益	-	(115,954)	(115,954)
本期轉入	-	18,375	18,375
匯率影響數	-	(6,008)	(6,008)
12月31日	$ -	$ 936,755	$ 936,755

	107年		
	可轉換公司債	權益證券	合計
1月1日	$ -	$ -	$ -
版本升級影響數	8,928	628,114	637,042
1月1日轉換後	$ 8,928	$ 628,114	$ 637,042
帳列透過其他綜合損益按公允價值衡量之權益工具投資未實現評價損益	-	(178,498)	(178,498)
本期轉出	(8,928)	8,928	-
本期購買	-	165,075	165,075
合併取得	-	413,500	413,500
匯率影響數	-	3,223	3,223
12月31日	$ -	$ 1,040,342	$ 1,040,342

8.民國 108 年度轉入第三等級之說明請詳附註六(八)，民國 107 年度無自第三等級轉入及轉出之情形。

9. 本集團對於公允價值歸類於第三等級之評價流程係由財務管理處負責進行金融工具之獨立公允價值驗證，藉獨立來源資料使評價結果貼近市場狀態、確認資料來源係獨立、可靠、與其他資源一致以及代表可執行價格，並定期校準評價模型、進行回溯測試、更新評價模型所需輸入值及資料及其他任何必要之公允價值調整，以確保評價結果係屬合理。

10. 有關屬第三等級公允價值衡量項目所使用評價模型之重大不可觀察輸入值之量化資訊及重大不可觀察輸入值變動之敏感度分析說明如下：

	108年12月31日 公允價值	評價技術	重大不可觀察 輸入值	區間 (加權平均)	輸入值與 公允價值關係
非衍生權益工具：					
非上市櫃公司股票	$ 936,755	可類比上市上櫃公司法	缺乏市場流通性折價	20%~30%	缺乏市場流通性折價愈高，公允價值愈低

	107年12月31日 公允價值	評價技術	重大不可觀察 輸入值	區間 (加權平均)	輸入值與 公允價值關係
非衍生權益工具：					
非上市櫃公司股票	$ 1,040,342	可類比上市上櫃公司法	缺乏市場流通性折價	18.7%~55.1%	缺乏市場流通性折價愈高，公允價值愈低

11. 本集團經審慎評估選擇採用之評價模型及評價參數，惟當使用不同之評價模型或評價參數可能導致評價之結果不同。針對分類為第三等級之金融資產及金融負債，若淨資產價值或減少 1%，對民國 108 年及 107 年 12 月 31 日之其他綜合損益無重大影響。

十三、附註揭露事項

(一)重大交易事項相關資訊

下述被投資公司之相關資訊，係依被投資公司經會計師查核簽證之財務報告編製。

1.資金貸與他人：請詳附表一。

2.為他人背書保證：請詳附表二。

3.期末持有有價證券情形(不包含投資子公司、關聯企業及合資控制部分)：請詳附表三。

4.累積買進或賣出同一有價證券之金額達新台幣三億元或實收資本額百分之二十以上：請詳附表四。

5.取得不動產之金額達新台幣三億元或實收資本額百分之二十以上：無。

6.處分不動產之金額達新台幣三億元或實收資本額百分之二十以上：無。

7.與關係人進、銷貨之金額達新台幣一億元或實收資本額百分之二十以上：請詳附表五。

8.應收關係人款項達新台幣一億元或實收資本額百分之二十以上：請詳附表六。

9.從事衍生工具交易：無。

10.母公司與子公司及各子公司間之業務關係及重要交易往來情形及金額：請詳附表七。

(二)轉投資事業相關資訊

有關轉投資事業相關資訊中，其中除本期損益係按民國 108 年度各月平均匯率換算外，餘係按民國 108 年 12 月 31 日匯率換算。

被投資公司名稱、所在地區等相關資訊(不包含大陸被投資公司)：請詳附表九。

(三)大陸投資資訊

1.投資大陸之來料加工廠

本公司於民國 86 年透過轉投資事業 CU INTERNATIONAL LTD.於大陸廣東省深圳及東莞承租工廠，以來料加工方式投資營運，該來料加工廠並未具法人主體，係隸屬於 CU INTERNATIONAL LTD.之生產工廠，主要營業項目為生產電子通訊零件、電線等之製造業務，經營期限至民國 106 年 12 月，截至民國 109 年 3 月 31 日刻正辦理註銷程序中。

2. 投資大陸公司之公司名稱、主要營業項目、實收資本額、投資方式、資金匯出入情形、持股比例、投資損益、期末投資、帳面價值、已匯回投資損益及赴大陸地區投資限額：請詳附表八。

3. 本公司直接或間接由第三地區事業與轉投資大陸被投資公司所發生之下列重大交易事項，暨其價格、付款條件、未實現損益及其他有助於瞭解大陸投資對財務報表影響之有關資訊：

(1)進貨金額及百分比與相關應付款項之期末餘額及百分比：

		108年度	
公司名稱	科目	金額	百分比
東莞富強電子有限公司	進貨	$ 34,682,624	49%
富港電子(東莞)有限公司	進貨	$ 19,412,720	27%
富港電子(昆山)有限公司	進貨	$ 7,287,298	10%
富港電子(徐州)有限公司	進貨	$ 4,665,182	7%
富士能電子(昆山)有限公司	進貨	$ 2,445,827	3%
富港電子(南昌)有限公司	進貨	$ 885,485	1%
富港電子(馬鞍山)有限公司	進貨	$ 469,348	1%
昆山富士錦電子有限公司	進貨	$ 191,340	-

		108年12月31日	
公司名稱	科目	金額	百分比
富港電子(東莞)有限公司	應付帳款	$ 4,381,332	14%
東莞富強電子有限公司	應付帳款	$ 2,168,332	7%
富士能電子(昆山)有限公司	應付帳款	$ 1,512,094	5%
富港電子(南昌)有限公司	應付帳款	$ 1,227,968	4%
富港電子(徐州)有限公司	應付帳款	$ 963,594	3%
富港電子(馬鞍山)有限公司	應付帳款	$ 354,260	1%
富強電子(鹽城)有限公司	應付帳款	$ 121	-

(2)票據背書、保證或提供擔保品之期末餘額及其目的：請詳附表二。

(3)資金融通之最高餘額、期末餘額、利率區間及當期利息總額：請詳附表一。

(4)其他對當期損益或財務狀況有重大影響之交易事項，如勞務之提供或收受等：

公司名稱	科目	108年度 金額	108年度 百分比
東莞富強電子有限公司	代採購原材料	$ 19,888,324	54%
富港電子(東莞)有限公司	代採購原材料	$ 8,115,945	22%
富港電子(徐州)有限公司	代採購原材料	$ 3,742,153	10%
富港電子(昆山)有限公司	代採購原材料	$ 2,987,695	8%
富士能電子(昆山)有限公司	代採購原材料	$ 776,952	2%
昆山富士錦電子有限公司	代採購原材料	$ 499,709	1%
富港電子(南昌)有限公司	代採購原材料	$ 357,606	1%
富港電子(馬鞍山)有限公司	代採購原材料	$ 52,147	-
富港電子(徐州)有限公司	代採購冶工具及設備	$ 253,398	54%
富港電子(昆山)有限公司	代採購冶工具及設備	$ 107,077	23%
東莞富強電子有限公司	代採購冶工具及設備	$ 66,358	14%
富士能電子(昆山)有限公司	代採購冶工具及設備	$ 8,663	2%
富港電子(東莞)有限公司	代採購冶工具及設備	$ 3,442	1%

公司名稱	科目	108年12月31日 金額	108年12月31日 百分比
富港電子(昆山)有限公司	其他應收款	$ 2,667,930	37%
富港電子(徐州)有限公司	其他應收款	$ 1,844,857	25%
昆山富士錦電子有限公司	其他應收款	$ 823,391	11%
富港電子(馬鞍山)有限公司	其他應收款	$ 784,338	11%
富士能電子(昆山)有限公司	其他應收款	$ 647,180	9%
東莞富強電子有限公司	其他應收款	$ 205,210	3%
富強電子(鹽城)有限公司	其他應收款	$ 12,745	-
富港電子(鹽城)有限公司	其他應收款	$ 466	-
富強電子(馬鞍山)有限公司	其他應收款	$ 91	-

十四、營運部門資訊

(一)一般性資訊

本集團之營運部門以產品別為分類基礎，公司營運及組織劃分亦皆以產品別為發展方向。現行公司產品主要劃分為 3C 零組件、系統及週邊產品、3C 產品零售及其他等類。

(二)部門資訊之衡量

本集團董事會主要係以營業利益衡量營運部門，並作為評估績效之基礎。

(三)部門損益及資產之資訊

提供予主要營決策者之應報導部門部門資訊如下:

民國 108 年度：

	3C零組件部門	系統及周邊產品部門	3C產品零售部門	其他營運部門	調節及消除	合計
外部收入	$ 40,462,571	$ 44,264,157	$ 12,443,435	$ 650,173	$ -	$ 97,820,336
內部部門收入	2,155,154	1,781,064	-	242	(3,936,460)	-
部門收入	$ 42,617,725	$ 46,045,221	$ 12,443,435	$ 650,415	($ 3,936,460)	$ 97,820,336
部門營業利益	$ 860,100	$ 1,225,483	$ 174,273	$ 21,834	$ -	$ 2,281,690

民國 107 年度：

	3C零組件部門	系統及周邊產品部門	3C產品零售部門	其他營運部門	調節及消除	合計
外部收入	$ 38,878,010	$ 36,382,185	$ 12,055,399	$ 595,367	$	$ 87,910,961
內部部門收入	1,864,671	2,463,791	-	22,153	(4,350,615)	-
部門收入	$ 40,742,681	$ 38,845,976	$ 12,055,399	$ 617,520	($ 4,350,615)	$ 87,910,961
部門營業利益	($ 571,869)	$ 686,113	$ 33,286	($ 21,006)	$ -	$ 126,524

(四)部門損益之調節資訊

提供予主要營運決策者之外部收入及部門營業利益，與財務報告之收入及稅前淨利採用一致之衡量方式，故無須調節。

(五)地區別資訊

本公司民國 108 年及 107 年度地區別資訊如下：

	108年度	107年度
	收入	收入
台灣	$ 5,530,854	$ 8,935,176
大陸	52,542,911	37,675,481
美國	24,309,020	30,268,490
香港	2,770,724	2,572,928
韓國	1,876,842	7,374
其他	10,789,985	8,451,512
合計	$ 97,820,336	$ 87,910,961

(六)重要客戶資訊

本公司民國108年及107年度重要客戶資訊如下：

	108年度	107年度
	收入	收入
甲	$ 8,455,113	$ 8,519,265
丁	25,947,621	30,524,516
	$ 34,402,734	$ 39,043,781

正崴精密工業股份有限公司

資金貸與他人

民國108年1月1日至12月31日

附表一

單位：新台幣仟元

(除特別註明者外)

編號	貸出資金之公司	貸與對象	往來項目	是否為關係人	本期最高金額	期末餘額	實際動支金額	利率區間	資金貸與性質(註一)	業務往來金額	有短期融通資金必要之原因	提列備抵呆帳金額	擔保品		對個別對象資金貸與限額(註二)	資金貸與總限額(註三)	備註
													名稱	價值			
1	富港電子(昆山)有限公司	富強電子(鹽城)有限公司	其他應收款-關係人	是	$ 36,808	$ 34,440	$ 34,440	-	2	$ -	營業週轉	$ -	-	$ -	$ 3,884,991	$ 3,884,991	
1	富港電子(昆山)有限公司	昆山富港電子貿易有限公司	其他應收款-關係人	是	133,429	103,320	103,320	-	2	-	營業週轉	-	-	-	3,884,991	3,884,991	
1	富港電子(昆山)有限公司	富士祥研發中心(昆山)有限公司	其他應收款-關係人	是	24,794	23,678	23,678	-	2	-	營業週轉	-	-	-	3,884,991	3,884,991	
1	富港電子(昆山)有限公司	東莞富強電子有限公司	其他應收款-關係人	是	172,200	172,200	172,200	-	2	-	營業週轉	-	-	-	3,884,991	3,884,991	
2	藝鑫華仕德科技股份有限公司	正崴精密工業股份有限公司	其他應收款-關係人	是	111,822	-	-	-	2	-	營業週轉	-	-	-	111,643	111,643	
2	藝鑫華仕德科技股份有限公司	鉅航科技股份有限公司	其他應收款-關係人	是	91,669	86,942	86,942	-	2	-	營運週轉	-	-	-	111,643	111,643	
3	富士臨工業(天津)有限公司	富港電子(昆山)有限公司	其他應收款-關係人	是	230,050	215,250	215,250	-	2	-	營業週轉	-	-	-	227,364	227,364	
4	富士灣電能(天津)有限公司	東莞富強電子有限公司	其他應收款-關係人	是	181,740	167,895	167,895	-	2	-	營業週轉	-	-	-	170,026	170,026	
5	昆山富港電子貿易有限公司	昆山富士優貿易有限公司	其他應收款-關係人	是	2,301	-	-	-	2	-	營業週轉	-	-	-	400	400	
6	富士臨國際投資股份有限公司	正崴精密工業股份有限公司	其他應收款-關係人	是	230,000	-	-	-	2	-	營業週轉	-	-	-	1,446,530	1,446,530	
6	富士臨國際投資股份有限公司	訊強通訊科技股份有限公司	其他應收款-關係人	是	67,000	67,000	67,000	-	2	-	營業週轉	-	-	-	1,446,530	1,446,530	
7	富崴國際投資股份有限公司	正崴精密工業股份有限公司	其他應收款-關係人	是	235,000	235,000	235,000	-	2	-	營業週轉	-	-	-	681,780	681,780	
8	FOXLINK TECHNOLOGY LIMITED	正崴精密工業股份有限公司	其他應收款-關係人	是	755,479	716,522	716,522	-	2	-	營業週轉	-	-	-	887,880	887,880	
8	FOXLINK TECHNOLOGY LIMITED	CU INTERNATION LTD.	其他應收款-關係人	是	108,124	101,168	101,168	-	2	-	營業週轉	-	-	-	887,880	887,880	
8	FOXLINK TECHNOLOGY LIMITED	訊強科技股份有限公司	其他應收款-關係人	是	67,958	-	-	-	2	-	營業週轉	-	-	-	887,880	887,880	
8	FOXLINK TECHNOLOGY LIMITED	鉅航科技股份有限公司	其他應收款-關係人	是	92,670	-	-	-	2	-	營業週轉	-	-	-	887,880	887,880	
9	富港電子(天津)有限公司	富港電子(昆山)有限公司	其他應收款-關係人	是	357,760	94,710	94,710	-	2	-	營業週轉	-	-	-	2,423,422	2,423,422	

編號	貸出資金之公司	貸與對象	往來項目	是否為關係人	本期最高金額	期末餘額	實際動支金額	利率區間	資金貸與性質（註一）	業務往來金額	有短期融通資金必要之原因	提列備抵呆帳金額	擔保品		對個別對象資金貸與限額（註二）	資金貸與總限額（註三）	備註
													名稱	價值			
9	富港電子(天津)有限公司	東莞富強電子有限公司	其他應收款-關係人	是	$ 368,080	$ -	$ -	-	2	$ -	營業週轉	$ -	-	$ -	$ 2,423,422	$ 2,423,422	
9	富港電子(天津)有限公司	富港電子(徐州)有限公司	其他應收款-關係人	是	276,060	64,575	64,575	-	2	-	營業週轉	-	-	-	2,423,422	2,423,422	
9	富港電子(天津)有限公司	富港電子(東莞)有限公司	其他應收款-關係人	是	387,450	387,450	387,450	-	2	-	營業週轉	-	-	-	2,423,422	2,423,422	
9	富港電子(天津)有限公司	富強電子(馬鞍山)有限公司	其他應收款-關係人	是	86,944	-	-	-	2	-	營業週轉	-	-	-	2,423,422	2,423,422	
10	晶實科技股份有限公司	AShop Co., Ltd.	其他應收款-關係人	是	237,900	173,884	110,926	2%	2	-	營業週轉	-	-	-	208,298	208,298	
11	晶實香港有限公司	晶實科技股份有限公司	其他應收款-關係人	是	94,830	89,940	89,940	-	2	-	營業週轉	-	-	-	755,301	755,301	
12	崴強科技股份有限公司	勁永國際股份有限公司	其他應收款-關係人	是	604,750	604,750	604,750	0.81-0.98%	2	-	營業周轉	-	-	-	824,807	1,099,743	
13	光燿科技股份有限公司	GLORY OPTICS(BVI) CO., LTD.	其他應收款-關係人	是	306,750	-	-	3%	2	-	營業週轉	-	-	-	376,416	501,888	
14	GLORY OPTICS(BVI) CO., LTD.	耀崴光電(鹽城)有限公司	其他應收款-關係人	是	95,130	93,060	93,060	3%	2	-	營業週轉	-	-	-	2,011,292	2,681,722	
14	GLORY OPTICS(BVI) CO., LTD.	光燿光電(蘇州)有限公司	其他應收款-關係人	是	19,941	-	-	0-3%	2	-	營業週轉	-	-	-	2,011,292	2,681,722	
14	GLORY OPTICS(BVI) CO., LTD.	光燿科技股份有限公司	其他應收款-關係人	是	153,950	-	-	0%	2	-	營業週轉	-	-	-	2,011,292	2,681,722	
14	GLORY OPTICS(BVI) CO., LTD.	光燿光學(鹽城)有限公司	其他應收款-關係人	是	306,750	75,068	73,559	3%	2	-	營業週轉	-	-	-	2,011,292	2,681,722	
15	光燿光電(蘇州)有限公司	耀崴光電(鹽城)有限公司	其他應收款-關係人	是	318,010	220,910	176,880	5%	2	-	營業週轉	-	-	-	2,011,292	2,681,722	
16	耀崴光電(鹽城)有限公司	光燿光學(鹽城)有限公司	其他應收款-關係人	是	306,750	-	-	5%	2	-	營業週轉	-	-	-	2,011,292	2,681,722	
17	勁永科技(鹽城)有限公司	江蘇正崴新能源科技有限公司	其他應收款-關係人	是	457,600	457,600	457,600	-	2	-	集團資金調度規劃	-	-	-	2,011,292	2,681,722	
18	富崴能源股份有限公司	彰苑風力發電股份有限公司	其他應收款-關係人	是	61,730	50,000	-	超過一個月，1.5%	2	-	集團資金調度規劃	-	-	-	209,943	279,924	
18	富崴能源股份有限公司	北苑風力發電股份有限公司	其他應收款-關係人	是	62,860	50,000	-	超過一個月，1.5%	2	-	集團資金調度規劃	-	-	-	209,943	279,924	
18	富崴能源股份有限公司	星崴股份有限公司	其他應收款-關係人	是	134,000	-	-	超過一個月，1.5%	2	-	集團資金調度規劃	-	-	-	209,943	279,924	
19	GLOBAL ADVANCE INVESTMENTS CORP.	ACCU-IMAGE TECHNOLOGY LTD	其他應收款-關係人	是	74,483	-	-	-	2	-	集團資金調度規劃	-	-	-	2,011,292	2,681,722	
20	志得投資股份有限公司	正崴精密工業股份有限公司	其他應收款-關係人	是	100,000	100,000	100,000	-	2	-	集團資金調度規劃	-	-	-	178,042	178,042	

編號	貸出資金之公司	貸與對象	往來項目	是否為關係人	本期最高金額	期末餘額	實際動支金額	利率區間	資金貸與性質（註一）	業務往來金額	有短期融通資金必要之原因	提列備抵呆帳金額	擔保品		對個別對象資金貸與限額（註二）	資金貸與總限額（註三）	備註
													名稱	價值			
21	CU INTERNATIONAL LTD.	正崴精密工業股份有限公司	其他應收款-關係人	是	$ 68,288	$ -	$ -	-	2	$ -	營業週轉	$ -	-	$ -	$ 21,992,520	$ 21,992,520	
22	昆山富士錦電子有限公司	富港電子（東莞）有限公司	其他應收款-關係人	是	172,200	172,200	172,200	-	2	-	營業週轉	-	-	-	200,083	200,083	

註一：資金貸與性質之填寫方法如下：
(1)有業務往來者填1。
(2)有短期融通資金之必要者填2。

註二：(1)本公司從事資金貸與時，個別對象金額以不超過本公司最近期財務報表淨值之20%為限。
(2)本公司之國內非公開發行之子公司對單一企業資金貸與時，個別對象金額以不超過各子公司最近期財務報表淨額之40%為限。
(3)本公司直接及間接持有股份之國外子公司對單一企業資金貸與時，個別對象金額以不超過該子公司淨值之100%為限。
(4)本公司直接及間接持有表決權股份百分之百之國外公司間，或本公司直接或間接持有表決權股份百分之百之國外公司對本公司從事資金貸與，個別貸與金額以不超過該公司淨值100%為限。
(5)永崴公司與永崴公司直接及間接持有股份之國外子公司從事資金貸與時，個別對象金額以不超過永崴公司最近期財務報表淨值之30%為限。
(6)崴強、光耀及富崴能源之資金貸與個別貸與金額以不超過該公司淨值30%為限。

註三：(1)本公司從事資金貸與時，總額以不超過本公司最近期財務報表淨值之40%為限。
(2)本公司之國內非公開發行之子公司從事資金貸與時，總額以不超過各子公司最近期財務報表淨額之40%為限。
(3)本公司直接及間接持有股份之國外子公司對單一企業資金貸與時，總額以不超過該子公司淨值之100%為限。
(4)本公司直接及間接持有表決權股份百分之百之國外公司間，或本公司直接或間接持有表決權股份百分之百之國外公司對本公司從事資金貸與，貸與總金額以不超過該公司淨值100%為限。
(5)永崴公司與永崴公司直接及間接持有股份之國外子公司從事資金貸與時，總額以不超過永崴公司最近期財務報表淨值之40%為限。
(6)崴強、光耀及富崴能源之資金貸與總限額係以不超過其個別淨值之40%為限。

正崴精密工業股份有限公司

為他人背書保證

民國108年1月1日至12月31日

附表二

單位：新台幣仟元

（除特別註明者外）

編號	背書保證者公司名稱	被背書保證對象		對單一企業背書保證限額（註一）	本期最高背書保證餘額	期末背書保證餘額	實際動支金額	以財產擔保之背書保證金額	累計背書保證金額佔最近期財務報表淨值之比率	背書保證最高限額（註二）	屬母公司對子公司背書保證	屬子公司對母公司背書保證	屬對大陸地區背書保證	備註
		公司名稱	關係											
0	正崴精密工業股份有限公司	東莞富強電子有限公司	本公司之曾孫公司	$ 11,215,939	$ 1,380,300	$ 1,291,500	$ 1,291,500	$ -	5.76	$ 22,431,878	Y	N	Y	
0	正崴精密工業股份有限公司	晶盛科技股份有限公司	本公司之曾孫公司	8,972,751	474,150	449,700	26,547	-	2.00	22,431,878	Y	N	N	
0	正崴精密工業股份有限公司	ASHOP CO., LTD.	本公司之曾孫公司	8,972,751	217,280	209,860	113,025	-	0.94	22,431,878	Y	N	N	
0	正崴精密工業股份有限公司	晶實科技股份有限公司	本公司之孫公司	8,972,751	1,264,400	1,199,200	225,248	-	5.35	22,431,878	Y	N	N	
0	正崴精密工業股份有限公司	晶實香港有限公司	本公司之曾孫公司	8,972,751	1,580,500	1,439,040	66,556	-	6.42	22,431,878	Y	N	N	
0	正崴精密工業股份有限公司	昆山富港電子貿易有限公司	本公司之曾孫公司	8,972,751	1,264,400	1,199,200	46,469	-	5.35	22,431,878	Y	N	Y	
0	正崴精密工業股份有限公司	FOXLINK INTERNATIONAL INCORPORATION	本公司之曾孫公司	11,215,939	1,024,164	971,352	621,695	-	4.33	22,431,878	Y	N	N	
1	晶實科技股份有限公司	ASHOP CO., LTD.	為該公司之子公司	8,972,751	217,280	209,860	113,025	-	0.86	22,431,878	Y	N	N	
2	富港電子(昆山)有限公司	富港電子(馬鞍山)有限公司	為該公司之其他關係人	11,215,939	1,262,744	1,181,507	1,181,507	-	5.72	22,431,878	Y	N	Y	
2	富港電子(昆山)有限公司	昆山富港電子貿易有限公司	為該公司之其他關係人	8,972,751	78,217	-	-	-	0.25	22,431,878	Y	N	Y	
3	永崴投資控股股份有限公司	勁永國際股份有限公司	為該公司之子公司	10,056,458	300,000	300,000	300,000	-	4.47	10,056,458	Y	N	N	
3	永崴投資控股股份有限公司	富崴能源股份有限公司	為該公司之子公司	9,386,027	531,698	531,698	531,698	-	7.93	10,056,458	Y	N	N	
4	光燿科技股份有限公司	光燿光學(鹽城)鹽城有限公司	為該公司之子公司	10,056,458	185,070	185,070	-	-	2.76	10,056,458	Y	N	Y	

編號	背書保證者公司名稱	被背書保證對象		對單一企業背書保證限額（註一）	本期最高背書保證餘額	期末背書保證餘額	實際動支金額	以財產擔保之背書保證金額	累計背書保證金額佔最近期財務報表淨值之比率	背書保證最高限額（註二）	屬母公司對子公司背書保證	屬子公司對母公司背書保證	屬對大陸地區背書保證	備註
		公司名稱	關係											
4	光燿科技股份有限公司	耀崴光電(鹽城)有限公司	為該公司之子公司	$ 10,056,458	$ 460,500	$ 185,070	$ -	$ -	2.76	$ 10,056,458	Y	N	Y	
5	勁永國際股份有限公司	中旋實業有限公司	為該公司之孫公司	10,056,458	307,350	-	-	-	-	10,056,458	Y	N	N	
6	富崴能源股份有限公司	北苑風力發電股份有限公司	為該公司之子公司	10,056,458	621,000	621,000	336,251	-	9.26	10,056,458	Y	N	N	

註一：對單一企業背書保證限額之計算方法如下：

(1)對持有股權90%以上之子公司從事背書保證時，個別限額以不超過本公司淨值之50%為限；對上述以外之單一企業背書保證以不超過本公司淨值之40%為限。

(2)永崴公司對單一企業背書保證額度以不超過永崴公司當期淨值140%為限，對持有股權90%(含)以上之子公司，以不超過永崴公司淨值150%為限。

(3)永崴公司直接及間接持有表決權股份達百分之九十以上之公司間，得為背書保證，且其金額不得超過永崴公司淨值之百分之十，但永崴公司直接及間接持有表決權股份百分之百之公司間背書保證不在此限。

註二：背書保證最高限額之計算方法如下：

(1)本公司及子公司背書保證最高限額以不超過正崴公司最近期財務報表淨值之100%為限。

(2)永崴公司對外及對子公司背書保證最高限額以不超過永崴公司最近期財務報表淨值之150%為限。

(3)永崴公司直接及間接持有表決權股份達百分之九十以上之公司間，得為背書保證，且其金額不得超過永崴公司淨值之百分之十，但永崴公司直接及間接持有表決權股份百分之百之公司間背書保證不在此限。

正崴精密工業股份有限公司

期末持有有價證券情形（不包含投資子公司、關聯企業及合資控制部分）

民國108年12月31日

附表三

單位：新台幣仟元

（除特別註明者外）

持有之公司	有價證券種類及名稱	與有價證券發行人之關係	帳列科目	期末				備註
				股　數	帳面金額	持股比例	公允價值	
富崴國際投資股份有限公司	資鼎中小企業開發股份有限公司	本公司之被投資公司	透過其他綜合損益按公允價值衡量之金融資產－非流動	3,000	$ 30,000	10	$ 30,000	
富崴國際投資股份有限公司	亞迪電子股份有限公司	本公司之被投資公司	透過其他綜合損益按公允價值衡量之金融資產－非流動	500	11,500	2.09	11,500	
星崴股份有限公司	Corvus Energy Ltd.	本公司之被投資公司	透過其他綜合損益按公允價值衡量之金融資產－非流動	22	-	0.12	-	
星崴股份有限公司	SEC INTERNATIONAL INC.	本公司之被投資公司	透過其他綜合損益按公允價值衡量之金融資產－非流動	54	-	9	-	
富崴能源股份有限公司	十全媒體娛樂行銷股份有限公司	本公司之被投資公司	透過其他綜合損益按公允價值衡量之金融資產－非流動	300	-	2	-	
CULINK INTERNATIONAL LTD.	Gamma 2 Robotics, Inc.	本公司之被投資公司	透過其他綜合損益按公允價值衡量之金融資產－非流動	1,000	-	9	-	
CULINK INTERNATIONAL LTD.	OCCIPITAL,INC	本公司之被投資公司	透過其他綜合損益按公允價值衡量之金融資產－非流動	389	34,477	2.5	34,477	
CULINK INTERNATIONAL LTD.	V5 SYSTEMS ,INC	本公司之被投資公司	透過其他綜合損益按公允價值衡量之金融資產－非流動	1,459	-	4.95	-	
CULINK INTERNATIONAL LTD.	Motiv Inc	本公司之被投資公司	透過其他綜合損益按公允價值衡量之金融資產－非流動	272	29,980	1.70	29,980	
CULINK INTERNATIONAL LTD.	LeadSun WINION Limited	本公司之被投資公司	透過其他綜合損益按公允價值衡量之金融資產－非流動	3,000	89,940	54.55	89,940	
CULINK INTERNATIONAL LTD.	MedWand Solutions Inc.	本公司之被投資公司	透過其他綜合損益按公允價值衡量之金融資產－非流動	63	-	3.5	-	
FOXLINK TECHNOLOGY LIMITED	LEADSUN NEW STAR CORP.	本公司之被投資公司	透過其他綜合損益按公允價值衡量之金融資產－非流動	100	28,483	12.5	28,483	
崴強科技股份有限公司	台灣之星電信(股)公司	不適用	透過其他綜合損益按公允價值衡量之金融資產-非流動	50,000	347,000	1.08	347,000	
崴強科技股份有限公司	威捷生物醫學股份有限公司	不適用	透過其他綜合損益按公允價值衡量之金融資產-非流動	1,500	18,375	17.05	18,375	

持有之公司	有價證券種類及名稱	與有價證券發行人之關係	帳列科目	期末				備註
				股　數	帳面金額	持股比例	公允價值	
勁永國際股份有限公司	聖桑股份有限公司	不適用	透過其他綜合損益按公允價值衡量之金融資產-非流動	127	$ -	1.05	$ -	
勁永國際股份有限公司	瀚邦科技股份有限公司	不適用	透過其他綜合損益按公允價值衡量之金融資產-非流動	13	-	0.21	-	
勁永國際股份有限公司	INNOPLUS CO., LTD.	不適用	透過其他綜合損益按公允價值衡量之金融資產-非流動	160	-	12	-	
勁永國際股份有限公司	台灣之星電信股份有限公司	不適用	透過其他綜合損益按公允價值衡量之金融資產-非流動	50,000	347,000	1.08	347,000	
勁永國際股份有限公司	碩達科技股份有限公司	不適用	透過其他綜合損益按公允價值衡量之金融資產-非流動	70	-	0.11	-	
江蘇正歲新能源科技有限公司	中國銀行非保本浮動收益理財商品	不適用	透過損益按公允價值衡量之金融資產	-	129,150		129,150	

正崴精密工業股份有限公司

累積買進或賣出同一有價證券之金額達新台幣三億元或實收資本額百分之二十以上

民國108年1月1日至12月31日

附表四

單位：新台幣仟元

（除特別註明者外）

買、賣之公司	有價證券種類及名稱	帳列科目	交易對象	關係	期初		買入		賣出				期末	
					股數	金額	股數	金額	股數	售價	帳面成本	處分損益	股數	金額
NEW START INDUSTRIES LTD.	常州鑫崴車聯創業投資有限公司	採用權益法之投資	合資設立	該公司為本公司之子公司	-	$ -	100,000	$ 430,500	-	$ -	$ -	$ -	100,000	$ 430,500
永崴投資控股股份有限公司	世豐電力股份有限公司	採用權益法之投資	現金增資	本公司之子公司	-	-	95,000	760,000	-	-	-	-	95,000	760,000

正崴精密工業股份有限公司

與關係人進、銷貨之金額達新台幣一億元或實收資本額百分之二十以上

民國108年1月1日至12月31日

附表五

單位：新台幣仟元

（除特別註明者外）

進（銷）貨之公司	交易對象名稱	關係	交易情形				交易條件與一般交易不同之情形及原因		應收（付）票據、帳款		備註
			進(銷)貨	金額	佔總進(銷)貨之比率	授信期間	單價	授信期間	餘額	佔總應收(付)票據、帳款之比率	
本公司	FOXLINK INTERNATIONAL INC.	本公司之曾孫公司	銷貨	($ 20,780,771)	(28)	註一	註一	註一	$ 2,092,845	6	
本公司	鴻海精密工業股份有限公司	該公司董事為本公司董事長二親等內親屬	銷貨	(1,807,697)	(2)	註一	註一	註一	356,867	1	
本公司	東莞富強電子有限公司	本公司之孫公司	進貨	34,682,624	49	註二	註二	註二	(2,168,332)	(7)	
本公司	富港電子(東莞)有限公司	本公司之孫公司	進貨	19,412,720	27	註二	註二	註二	(4,381,332)	(14)	
本公司	富港電子(昆山)有限公司	本公司之孫公司	進貨	7,287,298	10	註二	註二	註二	-	-	
本公司	富港電子(南昌)有限公司	本公司之孫公司	進貨	885,485	1	註二	註二	註二	(1,227,968)	(4)	
本公司	富士能電子(昆山)有限公司	本公司之孫公司	進貨	2,445,827	3	註二	註二	註二	(1,512,094)	(5)	
本公司	富港電子(馬鞍山)有限公司	本公司之孫公司	進貨	469,348	1	註二	註二	註二	(354,260)	(1)	
本公司	維熹科技股份有限公司	本公司採權益法評價之被投資公司	進貨	436,134	1	註二	註二	註二	(113,277)	-	
本公司	富港電子(徐州)有限公司	本公司之孫公司	進貨	4,665,182	7	註二	註二	註二	(963,594)	3	
本公司	鴻海精密工業股份有限公司	該公司董事為本公司董事長二親等內親屬	進貨	528,475	1	註二	註二	註二	(98,478)	-	
本公司	昆山富士錦電子有限公司	本公司之孫公司	進貨	191,340	-	註二	註二	註二	-	-	
FOXLINK INTERNATIONAL INC.	本公司	該公司為本公司之最終母公司	進貨	20,780,771	100	註二	註二	註二	(2,092,845)	(42)	

進（銷）貨之公司	交易對象名稱	關係	交易情形				交易條件與一般交易不同之情形及原因		應收（付）票據、帳款		備註
			進(銷)貨	金額	佔總進(銷)貨之比率	授信期間	單價	授信期間	餘額	佔總應收(付)票據、帳款之比率	
東莞富強電子有限公司	本公司	該公司為本公司之最終母公司	銷貨	($ 34,682,624)	(134)	註一	註一	註一	$ 2,168,332	19	
富港電子(東莞)有限公司	本公司	該公司為本公司之最終母公司	銷貨	(19,412,720)	(120)	註一	註一	註一	4,381,332	67	
富港電子(昆山)有限公司	本公司	該公司為本公司之最終母公司	銷貨	(7,287,298)	(106)	註一	註一	註一	-	-	
富港電子(南昌)有限公司	本公司	該公司為本公司之最終母公司	銷貨	(885,485)	(103)	註一	註一	註一	1,227,968	91	
富士能電子(昆山)有限公司	本公司	該公司為本公司之最終母公司	銷貨	(2,445,827)	(163)	註一	註一	註一	1,512,094	71	
富港電子(馬鞍山)有限公司	本公司	該公司為本公司之最終母公司	銷貨	(469,348)	(65)	註一	註一	註一	354,260	87	
富港電子(徐州)有限公司	本公司	該公司為本公司之最終母公司	銷貨	(4,665,182)	(86)	註一	註一	註一	963,594	44	
昆山富士錦電子有限公司	本公司	該公司為本公司之最終母公司	銷貨	(191,340)	-	註一	註一	註一	-	-	
富港電子(東莞)有限公司	東莞富強電子有限公司	聯屬公司	銷貨	(1,604,291)	(7)	註一	註一	註一	244,463	4	
東莞富強電子有限公司	富港電子(東莞)有限公司	聯屬公司	進貨	1,604,291	7	註二	註二	註二	(244,463)	(4)	
晶實科技股份有限公司	逢緯國際股份有限公司	聯屬公司	進貨	141,648	4	註二	註二	註二	(9,073)	(2)	
逢緯國際股份有限公司	晶實科技股份有限公司	聯屬公司	銷貨	(141,648)	(4)	註一	註一	註一	9,073	2	
岳昇有限公司	鴻海精密工業股份有限公司	該公司董事為本公司董事長二親等內親屬	進貨	121,162	42	註二	註二	註二	(4,187)	(87)	
昆山富港電子貿易有限公司	上海富港電子貿易有限公司	聯屬公司	銷貨	(338,000)	(30)	註一	註一	註一	71,973	100	
上海富港電子貿易有限公司	昆山富港電子貿易有限公司	聯屬公司	進貨	338,000	33	註二	註二	註二	(71,973)	(100)	

進（銷）貨之公司	交易對象名稱	關係	交易情形				交易條件與一般交易不同之情形及原因		應收（付）票據、帳款		備註
			進(銷)貨	金額	佔總進(銷)貨之比率	授信期間	單價	授信期間	餘額	佔總應收(付)票據、帳款之比率	
ACCU-IMAGE TECHNOLOGY LIMITED	崴強科技股份有限公司	聯屬公司	銷貨	($ 961,514)	(100)	註二	註二	註二	$ 105,527	68	
威海富康電子有限公司	ACCU-IMAGE TECHNOLOGY LIMITED	聯屬公司	銷貨	(221,759)	(99)	註二	註二	註二	55,313	100	
東莞富崴電子有限公司	ACCU-IMAGE TECHNOLOGY LIMITED	聯屬公司	銷貨	(685,893)	(96)	註二	註二	註二	363,481	94	
東莞富彰精密工業有限公司	ACCU-IMAGE TECHNOLOGY LIMITED	聯屬公司	銷貨	(224,831)	(100)	註二	註二	註二	156,055	67	
耀崴光電(鹽城)有限公司	光耀科技股份有限公司	聯屬公司	進貨	219,405	17	註二	註二	註二	(243,799)	(97)	
光耀光電(蘇州)有限公司	鹽城耀崴科技有限公司	聯屬公司	進貨	534,220	40	註二	註二	註二	(157,422)	(96)	
鹽城耀崴科技有限公司	光耀科技股份有限公司	聯屬公司	進貨	214,093	16	註二	註二	註二	(22,035)	(87)	
中旋實業有限公司	中旋有限公司	聯屬公司	銷貨	(234,171)	(11)	註二	註二	註二	28,419	96	

註一：詳附註（七）1. 之說明。

註二：詳附註（七）2. 之說明。

正崴精密工業股份有限公司

應收關係人款項達新台幣一億元或實收資本額百分之二十以上

民國108年12月31日

附表六

單位：新台幣仟元

(除特別註明者外)

帳列應收款項之公司	交易對象名稱	關係	應收關係人款項餘額	週轉率	逾期應收關係人款項		應收關係人款項期後收回金額	提列備抵呆帳金額
					金額	處理方式		
本公司	FOXLINK INTERNATIONAL INC.	本公司之曾孫公司	$ 2,092,845	9.93	無	不適用	$ 1,508,657	無
本公司	富士能電子(昆山)有限公司	本公司之孫公司	647,180	註一	無	不適用	-	無
本公司	鴻海精密工業股份有限公司	該公司董事為本公司董事長二親等內親屬	356,867	5.07	無	不適用	-	無
本公司	富港電子(昆山)有限公司	本公司之孫公司	2,667,930	註一	無	不適用	304,800	無
本公司	昆山富士錦電子有限公司	本公司之孫公司	823,391	註一	無	不適用	-	無
本公司	富港電子(徐州)有限公司	本公司之孫公司	1,844,857	註一	無	不適用	-	無
本公司	富港電子(馬鞍山)有限公司	本公司之孫公司	784,338	註一	無	不適用	-	無
本公司	東莞富強電子有限公司	本公司之孫公司	205,210	註一	無	不適用	215,210	無
富士能電子(昆山)有限公司	本公司	該公司為本公司之最終母公司	1,512,094	1.62	無	不適用	-	無
富港電子(南昌)有限公司	本公司	該公司為本公司之最終母公司	1,227,968	0.72	無	不適用	-	無
富港電子(東莞)有限公司	本公司	該公司為本公司之最終母公司	4,381,332	4.43	無	不適用	-	無
東莞富強電子有限公司	本公司	該公司為本公司之最終母公司	2,168,332	16.00	無	不適用	-	無
富港電子(馬鞍山)有限公司	本公司	該公司為本公司之最終母公司	354,260	1.32	無	不適用	-	無
富港電子(徐州)有限公司	本公司	該公司為本公司之最終母公司	963,594	4.84	無	不適用	-	無
FOXLINK TECHNOLOGY LIMITED	本公司	該公司為本公司之最終母公司	716,522	註一	716,522	預計於109年陸續收回	-	無

帳列應收款項之公司	交易對象名稱	關係	應收關係人款項餘額	週轉率	逾期應收關係人款項		應收關係人款項期後收回金額	提列備抵呆帳金額
					金額	處理方式		
富崴國際投資股份有限公司	本公司	該公司為本公司之最終母公司	$ 235,000	註一	$ 235,000	預計於109年陸續收回	$ -	無
維熹科技股份有限公司	本公司	該公司為對本公司採權益法評價之投資公司	113,277	3.85	無	不適用	-	無
志得投資股份有限公司	本公司	本公司之孫公司	100,000	註一	100,000	預計於109年陸續收回	100,000	無
CU INTERNATIONAL LTD.	東莞富強電子有限公司	聯屬公司	140,598	註一	無	不適用	-	無
富港電子(東莞)有限公司	CU INTERNATIONAL LTD.	聯屬公司	103,436	註一	無	不適用	-	無
富港電子(東莞)有限公司	東莞富強電子有限公司	聯屬公司	244,463	6.56	無	不適用	-	無
富港電子(東莞)有限公司	東莞富強電子有限公司	聯屬公司	273,105	註一	無	不適用	-	無
東莞富強電子有限公司	富港電子(馬鞍山)有限公司	聯屬公司	153,372	註一	無	不適用	-	無
富港電子(昆山)有限公司	東莞富強電子有限公司	聯屬公司	172,200	註一	172,200	預計於109年陸續收回	-	無
富港電子(昆山)有限公司	富士能電子(昆山)有限公司	聯屬公司	882,116	註一	無	不適用	-	無
富港電子(昆山)有限公司	昆山富士錦電子有限公司	聯屬公司	129,401	0.67	無	不適用	-	無
富港電子(昆山)有限公司	昆山富士錦電子有限公司	聯屬公司	125,742	註一	無	不適用	-	無
富港電子(昆山)有限公司	富港電子(馬鞍山)有限公司	聯屬公司	303,958	註一	無	不適用	-	無
富港電子(昆山)有限公司	昆山富港電子貿易有限公司	聯屬公司	103,320	註一	103,320	預計於109年陸續收回	-	無
富士灣電能(天津)有限公司	東莞富強電子有限公司	聯屬公司	167,895	註一	167,895	預計於109年陸續收回	-	無
富港電子(天津)有限公司	CU INTERNATIONAL LTD.	聯屬公司	379,170	註一	無	不適用	-	無
富港電子(天津)有限公司	富港電子(東莞)有限公司	聯屬公司	387,450	註一	387,450	預計於109年陸續收回	-	無
昆山富士錦電子有限公司	富港電子(東莞)有限公司	聯屬公司	172,200	註一	172,200	預計於109年陸續收回		無

帳列應收款項之公司	交易對象名稱	關係	應收關係人款項餘額	週轉率	逾期應收關係人款項		應收關係人款項期後收回金額	提列備抵呆帳金額
					金額	處理方式		
FOXLINK TECHNOLOGY LIMITED	CU INTERNATIONAL LTD.	聯屬公司	$ 101,168	註一	$ 101,168	預計於109年陸續收回	$ -	無
富士臨工業(天津)有限公司	富港電子(昆山)有限公司	聯屬公司	215,250	註一	215,250	預計於109年陸續收回	-	無
晶實科技股份有限公司	ASHOP CO., LTD.	本公司之子公司	110,926	註一	110,926	預計於109年陸續收回	-	無
ACCU-IMAGE TECHNOLOGY LIMITED	崴強科技股份有限公司	聯屬公司	105,527	3.14	無	不適用	104,413	無
東莞富崴電子有限公司	ACCU-IMAGE TECHNOLOGY LIMITED	聯屬公司	363,481	1.83	無	不適用	129,150	無
東莞富彰精密工業有限公司	ACCU-IMAGE TECHNOLOGY LIMITED	聯屬公司	156,055	1.45	無	不適用	40,467	無
光燿科技股份有限公司	耀崴光電(鹽城)有限公司	聯屬公司	310,935	0.89	無	不適用	28	無
鹽城耀崴科技有限公司	光燿光電(蘇州)有限公司	聯屬公司	157,422	2.13	無	不適用	-	無
光燿光電(蘇州)有限公司	耀崴光電(鹽城)有限公司	聯屬公司	176,880	註一	無	不適用	-	無
光燿科技股份有限公司	光燿光學(鹽城)有限公司	聯屬公司	489,390	註一	無	不適用	318,274	無
光燿科技股份有限公司	耀崴光電(鹽城)有限公司	聯屬公司	104,896	註一	無	不適用	-	無
崴強科技股份有限公司	勁永國際股份有限公司	聯屬公司	604,750	註一	無	不適用	-	無
勁永科技(鹽城)有限公司	江蘇正崴新能源科技有限公司	聯屬公司	457,600	註一	無	不適用	-	無

註一：帳列其他應收款，故不適用。

正崴精密工業股份有限公司

母公司與子公司及各子公司間之業務關係及重要交易往來情形及金額

民國108年1月1日至12月31日

附表七

單位：新台幣仟元

(除特別註明者外)

編號(註1)	交易人名稱	交易往來對象	與交易人之關係(註2)	交易往來情形			
				科目	金額	交易條件	佔合併總營收或總資產之比率(註3)
0	正崴精密工業股份有限公司	FOXLINK INTERNATIONAL INC.	1	銷貨	$ 20,780,771	銷貨價格依雙方議定	21
0	正崴精密工業股份有限公司	FOXLINK INTERNATIONAL INC.	1	應收帳款	2,092,845	應收付款項沖抵後依資金狀況收款	3
0	正崴精密工業股份有限公司	東莞富強電子有限公司	1	進貨	34,682,624	進貨價格依雙方議定	35
0	正崴精密工業股份有限公司	東莞富強電子有限公司	1	應付帳款	2,168,332	應收付款項沖抵後依資金狀況收款	3
0	正崴精密工業股份有限公司	東莞富強電子有限公司	1	其他應收款	205,210	應收付款項沖抵後依資金狀況收款	0
0	正崴精密工業股份有限公司	富港電子(昆山)有限公司	1	進貨	7,287,298	進貨價格依雙方議定	7
0	正崴精密工業股份有限公司	富港電子(昆山)有限公司	1	其他應收款	2,667,930	應收付款項沖抵後依資金狀況收款	4
0	正崴精密工業股份有限公司	富士能電子(昆山)有限公司	1	進貨	2,445,827	進貨價格依雙方議定	3
0	正崴精密工業股份有限公司	富士能電子(昆山)有限公司	1	其他應收款	647,180	應收付款項沖抵後依資金狀況收款	1
0	正崴精密工業股份有限公司	富士能電子(昆山)有限公司	1	應付帳款	1,512,094	應收付款項沖抵後依資金狀況收款	2
0	正崴精密工業股份有限公司	富港電子(東莞)有限公司	1	進貨	19,412,720	進貨價格依雙方議定	20
0	正崴精密工業股份有限公司	富港電子(東莞)有限公司	1	應付帳款	4,381,332	應收付款項沖抵後依資金狀況收款	6
0	正崴精密工業股份有限公司	昆山富士錦電子有限公司	1	其他應收款	823,391	應收付款項沖抵後依資金狀況收款	1
0	正崴精密工業股份有限公司	富港電子(南昌)有限公司	1	進貨	885,485	進貨價格依雙方議定	1
0	正崴精密工業股份有限公司	富港電子(南昌)有限公司	1	應付帳款	1,227,968	應收付款項沖抵後依資金狀況收款	2
0	正崴精密工業股份有限公司	富崴國際投資股份有限公司	1	其他應付款	235,000	應收付款項沖抵後依資金狀況收款	0
0	正崴精密工業股份有限公司	勁永國際股份有限公司	1	應收帳款	123,308	應收付款項沖抵後依資金狀況收款	0
0	正崴精密工業股份有限公司	勁永國際股份有限公司	1	銷貨	83,534	進貨價格依雙方議定	0

編號（註1）	交易人名稱	交易往來對象	與交易人之關係（註2）	交易往來情形			
				科目	金額	交易條件	佔合併總營收或總資產之比率（註3）
0	正崴精密工業股份有限公司	FOXLINK TECHNOLOGY LIMITED	1	其他應付款	$ 716,522	應收付款項沖抵後依資金狀況收款	1
0	正崴精密工業股份有限公司	CU INTERNATIONAL LTD.	1	預付費用	825,323	應收付款項沖抵後依資金狀況收款	1
0	正崴精密工業股份有限公司	富港電子(馬鞍山)有限公司	1	應付帳款	354,260	應收付款項沖抵後依資金狀況收款	0
0	正崴精密工業股份有限公司	富港電子(馬鞍山)有限公司	1	進貨	469,348	進貨價格依雙方議定	0
0	正崴精密工業股份有限公司	富港電子(馬鞍山)有限公司	1	其他應收款	784,338	應收付款項沖抵後依資金狀況收款	1
0	正崴精密工業股份有限公司	富港電子(徐州)有限公司	1	其他應收款	1,844,857	應收付款項沖抵後依資金狀況收款	3
0	正崴精密工業股份有限公司	富港電子(徐州)有限公司	1	進貨	4,665,182	進貨價格依雙方議定	5
0	正崴精密工業股份有限公司	富港電子(徐州)有限公司	1	應付帳款	963,594	應收付款項沖抵後依資金狀況收款	1
0	正崴精密工業股份有限公司	昆山富士錦電子有限公司	1	進貨	191,340	進貨價格依雙方議定	0
0	正崴精密工業股份有限公司	志得投資股份有限公司	1	其他應付款	100,000	應收付款項沖抵後依資金狀況收款	0
0	正崴精密工業股份有限公司	Sinobest Brothers Limited	1	應收帳款	159,394	應收付款項沖抵後依資金狀況收款	0
1	CU INTERNATIONAL LTD.	東莞富強電子有限公司	3	其他應收款	140,598	應收付款項沖抵後依資金狀況收款	0
1	CU INTERNATIONAL LTD.	東莞富強電子有限公司	3	預付費用	169,898	應收付款項沖抵後依資金狀況收款	0
1	CU INTERNATIONAL LTD.	富港電子(東莞)有限公司	3	應收帳款	83,006	應收付款項沖抵後依資金狀況收款	0
1	CU INTERNATIONAL LTD.	富港電子(東莞)有限公司	3	其他應收款	61,770	應收付款項沖抵後依資金狀況收款	0
1	CU INTERNATIONAL LTD.	富港電子(東莞)有限公司	3	其他應付款	103,436	應收付款項沖抵後依資金狀況收款	0
1	CU INTERNATIONAL LTD.	富港電子(天津)有限公司	3	其他應付款	379,170	應收付款項沖抵後依資金狀況收款	1
1	CU INTERNATIONAL LTD.	FOXLINK TECHNOLOGY LIMITED	3	其他應付款	101,168	應收付款項沖抵後依資金狀況收款	0
2	富港電子(昆山)有限公司	昆山富士錦電子有限公司	3	應收帳款	129,401	應收付款項沖抵後依資金狀況收款	0
2	富港電子(昆山)有限公司	昆山富士錦電子有限公司	3	其他應收款	125,742	應收付款項沖抵後依資金狀況收款	0
2	富港電子(昆山)有限公司	昆山富士錦電子有限公司	3	應付帳款	65,712	應收付款項沖抵後依資金狀況收款	0
2	富港電子(昆山)有限公司	昆山富士錦電子有限公司	3	預付款項	203,036	應收付款項沖抵後依資金狀況收款	0

編號（註1）	交易人名稱	交易往來對象	與交易人之關係（註2）	交易往來情形			
				科目	金額	交易條件	佔合併總營收或總資產之比率（註3）
2	富港電子(昆山)有限公司	昆山富港電子貿易有限公司	3	其他應收款	$ 103,320	應收付款項沖抵後依資金狀況收款	0
2	富港電子(昆山)有限公司	鉅航科技股份有限公司	3	其他應付款	86,100	應收付款項沖抵後依資金狀況收款	0
2	富港電子(昆山)有限公司	富港電子(馬鞍山)有限公司	3	其他應收款	303,958	應收付款項沖抵後依資金狀況收款	0
2	富港電子(昆山)有限公司	富士臨工業(天津)有限公司	3	其他應付款	215,250	應收付款項沖抵後依資金狀況收款	0
2	富港電子(昆山)有限公司	富士能電子(昆山)有限公司	3	應收帳款	882,116	應收付款項沖抵後依資金狀況收款	1
2	富港電子(昆山)有限公司	富港電子(天津)有限公司	3	其他應付款	94,710	應收付款項沖抵後依資金狀況收款	0
2	富港電子(昆山)有限公司	東莞富強電子有限公司	3	其他應收款	172,220	應收付款項沖抵後依資金狀況收款	0
3	東莞富強電子有限公司	富港電子(東莞)有限公司	3	進貨	1,604,291	進貨價格依雙方議定	2
3	東莞富強電子有限公司	富港電子(東莞)有限公司	3	其他應付款	273,105	應收付款項沖抵後依資金狀況收款	0
3	東莞富強電子有限公司	富港電子(東莞)有限公司	3	應付帳款	244,463	應收付款項沖抵後依資金狀況收款	0
3	東莞富強電子有限公司	富港電子(馬鞍山)有限公司	3	其他應收款	153,372	應收付款項沖抵後依資金狀況收款	0
3	東莞富強電子有限公司	富港電子(馬鞍山)有限公司	3	應付帳款	131,896	應收付款項沖抵後依資金狀況收款	0
3	東莞富強電子有限公司	富士灣電能(天津)有限公司	3	其他應付款	167,895	應收付款項沖抵後依資金狀況收款	0
4	富港電子(東莞)有限公司	昆山富士錦電子有限公司	3	其他應付款	172,200	應收付款項沖抵後依資金狀況收款	0
4	富港電子(東莞)有限公司	富港電子(天津)有限公司	3	其他應付款	387,450	應收付款項沖抵後依資金狀況收款	1
5	富港電子(天津)有限公司	富港電子(徐州)有限公司	3	其他應收款	64,575	應收付款項沖抵後依資金狀況收款	0
6	藝鑫華仕德科技股份有限公司	鉅航科技股份有限公司	3	其他應收款	86,942	應收付款項沖抵後依資金狀況收款	0
7	晶實科技股份有限公司	ASHOP CO., LTD.	3	其他應收款	110,926	應收付款項沖抵後依資金狀況收款	0
7	晶實科技股份有限公司	逢緯國際股份有限公司	3	進貨	141,628	進貨價格依雙方議定	0
8	晶實香港有限公司	晶實科技股份有限公司	3	其他應收款	89,940	應收付款項沖抵後依資金狀況收款	0
9	昆山富港電子貿易有限公司	上海富港電子貿易有限公司	3	銷貨	338,000	銷貨價格依雙方議定	0
9	昆山富港電子貿易有限公司	上海富港電子貿易有限公司	3	應收帳款	71,973	應收付款項沖抵後依資金狀況收款	0

編號（註1）	交易人名稱	交易往來對象	與交易人之關係（註2）	交易往來情形			
				科目	金額	交易條件	佔合併總營收或總資產之比率（註3）
10	富港電子(南昌)有限公司	富港電子(徐州)有限公司	3	其他應收款	$ 80,535	應收付款項沖抵後依資金狀況收款	0
11	ACCU-IMAGE TECHNOLOGY LIMITED	崴強科技股份有限公司	3	銷貨	961,514	銷貨價格依雙方議定	1
11	ACCU-IMAGE TECHNOLOGY LIMITED	崴強科技股份有限公司	3	應收帳款	105,527	視資金情況彈性收款	0
12	東莞富崴電子有限公司	ACCU-IMAGE TECHNOLOGY LIMITED	3	銷貨	685,893	銷貨價格依雙方議定	1
12	東莞富崴電子有限公司	ACCU-IMAGE TECHNOLOGY LIMITED	3	應收帳款	363,481	視資金情況彈性收款	0
13	東莞富彰精密工業有限公司	ACCU-IMAGE TECHNOLOGY LIMITED	3	銷貨	224,831	銷貨價格依雙方議定	0
13	東莞富彰精密工業有限公司	ACCU-IMAGE TECHNOLOGY LIMITED	3	應收帳款	156,055	視資金情況彈性收款	0
14	崴強科技股份有限公司	勁永國際股份有限公司	3	其他應收款	604,750	依公司政策辦理	1
15	威海富康電子有限公司	ACCU-IMAGE TECHNOLOGY LIMITED	3	銷貨	221,759	視資金情況彈性收款	0
16	勁永科技(鹽城)有限公司	江蘇正崴新能源科技有限公司	3	其他應收款	457,600	依公司政策辦理	1
17	中旋實業有限公司	中旋有限公司	3	銷貨	234,171	銷貨價格依雙方議定	0
17	中旋實業有限公司	中旋有限公司	3	預收貨款	120,781	應收付款項沖抵後依資金狀況收款	0
18	光耀科技股份有限公司	耀崴光電(鹽城)有限公司	3	應收帳款	310,935	依公司政策辦理	0
18	光耀科技股份有限公司	耀崴光電(鹽城)有限公司	3	其他應收款	104,896	依公司政策辦理	0
18	光耀科技股份有限公司	光耀光學(鹽城)有限公司	3	其他應收款	489,390	依公司政策辦理	1
19	鹽城耀崴科技有限公司	光耀科技股份有限公司	3	進貨	214,093	依公司政策辦理	0
19	鹽城耀崴科技有限公司	光耀光電(蘇州)有限公司	3	應收帳款	157,422	依公司政策辦理	0
20	耀崴光電(鹽城)有限公司	光耀科技股份有限公司	3	進貨	219,405	依公司政策辦理	0
20	耀崴光電(鹽城)有限公司	光耀科技股份有限公司	3	應付帳款	243,799	依公司政策辦理	0
21	光耀光電(蘇州)有限公司	鹽城耀崴科技有限公司	3	進貨	534,220	依公司政策辦理	1
21	光耀光電(蘇州)有限公司	耀崴光電(鹽城)有限公司	3	其他應收款	176,880	應收付款項沖抵後依資金狀況收款	0
22	GLORY OPTICS(BVI) CO., LTD.	耀崴光電(鹽城)有限公司	3	其他應收款	93,060	應收付款項沖抵後依資金狀況收款	0
22	GLORY OPTICS(BVI) CO., LTD.	光耀光學(鹽城)有限公司	3	其他應收款	73,559	應收付款項沖抵後依資金狀況收款	0

註一：母公司及子公司相互間之業務往來資訊應分別於編號欄註明，編號之填寫方法如下：

(1)母公司填0。

(2)子公司依公司別由阿拉伯數字1開始依序編號。

註二：與交易人之關係有以下三種，標示種類即可(若係母子公司間或各子公司間之同一筆交易，則無須重複揭露。如：母公司對子公司之交易，若母公司已揭露，則子公司部分無須重複揭露；子公司對子公司之交易，若其一子公司已揭露，則另一 子公司無須重複揭露)：

(1)母公司對子公司。

(2)子公司對母公司。

(3)子公司對子公司。

註三：交易往來金額佔合併總營收或總資產比率之計算，若屬資產負債科目者，以期末餘額佔合併總資產之方式計算；若屬損益科目者，以累積金額佔合併營收之方式計算。

註四：僅揭露金額達$50,000仟元之關係人交易，另相對之關係人交易不另行揭露。

註五：無同交易可資比較，係按約定交易價格及條件辦理。

正崴精密工業股份有限公司

被投資公司名稱、所在地區等相關資訊（不包含大陸被投資公司）

民國108年1月1日至12月31日

附表八

單位：新台幣仟元

（除特別註明者外）

投資公司名稱	被投資公司名稱	所在地區	主要營業項目	原始投資金額		期末持有			被投資公司本期損益	本期認列之投資損益	備註
				本期期末	去年年底	股數	比率	帳面金額			
本公司	CU INTERNATIONAL LTD.	英屬維京群島	電子零組件之製造及轉投資相關事業	$ 13,521,190	$ 13,521,190	451,007	100	$ 21,774,073	$ 2,038,050	$ 2,146,476	
本公司	CULINK INTERNATIONAL LTD.	英屬維京群島	轉投資相關事業	560,552	270,585	18,698	100	354,638	(13,759)	(13,759)	
本公司	富士臨國際投資股份有限公司	台灣	一般投資業	2,950,000	2,950,000	368,750	100	3,344,259	(167,726)	(167,726)	
本公司	富崴國際投資股份有限公司	台灣	一般投資業	2,850,000	2,850,000	285,000	100	1,693,167	(215,341)	(215,341)	
本公司	維熹科技股份有限公司	台灣	電線電纜及電子零組件等之製造買賣	270,065	270,065	22,282	18.84	1,135,667	520,488	98,071	
本公司	達智科技股份有限公司	台灣	有線無線通訊器材製造買賣	762,566	762,566	30,960	97	539,850	61,004	59,177	
本公司	大崴精工股份有限公司	台灣	各種連接器原料及產品之買賣	600,000	600,000	60,000	100	57,061	(39,001)	(39,001)	
本公司	富臨越南責任有限公司	越南	各種連接器原料及產品之買賣	100,673	100,673	-	100	34,974	602	602	
本公司	FOXLINK TECHNOLOGY LIMITED.	香港	轉投資相關事業	333,708	333,708	86,700	100	899,488	(1,014)	(1,014)	
本公司	SOLTERAS INC.	美國	電子零組件之買賣	109,697	109,697	3,659	47.77	-	-	-	
本公司	岳昇有限公司	台灣	電鍍加工服務	90,810	90,810	9,500	100	67,680	(35,476)	(35,476)	
本公司	SINOBEST BROTHERS LIMITED	香港	轉投資相關事業	515,476	-	17,194	100	517,093	(20,839)	(20,839)	
SINOBEST BROTHERS LIMITED	FOXLINK MYANMAR COMPANY LIMITED	緬甸	電子零組件之製造買賣	515,476	-	17,194	100	508,143	(32,350)	(32,350)	

投資公司名稱	被投資公司名稱	所在地區	主要營業項目	原始投資金額		期末持有			被投資公司本期損益	本期認列之投資損益	備註
				本期期末	去年年底	股數	比率	帳面金額			
CU INTERNATIONAL LTD.	NEW START INDUSTRIES LTD.	英屬維京群島	轉投資相關事業	$ 257,828	$ 257,828	8,600	100	$ 3,021,764	($ 75,572)	($ 75,572)	
CU INTERNATIONAL LTD.	FOX-E HOLDING CO., LTD.	模里西斯	轉投資相關事業	20,986	20,986	700	33.33	-	-	-	
CU INTERNATIONAL LTD.	SOLTERAS LIMITED	英屬維京群島	轉投資相關事業	59,960	59,960	1,960	100	-	-	-	
CU INTERNATIONAL LTD.	NEOSONIC LI-POLYMER ENERGY TECHNOLOGY CORP	英屬維京群島	電子零組件之製造買賣	161,892	161,892	-	37	-	-	-	
CU INTERNATIONAL LTD.	KLEINE DEVELOPMENTS LTD.	英屬維京群島	從事鎂製品、製造及銷售業務	367,255	367,255	14,750	50	55,936	(500)	(12,765)	
CU INTERNATIONAL LTD.	FOXLINK TECHNICAL INDIA PRIVATE LIMITED	印度	電子零組件之製造買賣	96,789	96,789	209,400	78.06	85,068	(6,219)	(5,164)	
NEW START INDUSTRIES LTD.	SOLTERAS INC.	美國	電子零組件之製造買賣	101,932	101,932	2,040	26.64	-	-	-	
昆山富士錦電子有限公司	富士能科技股份有限公司	台灣	電子零組件之製造買賣	38,674	-	5,000	100	43,289	583	(32)	
CULINK INTERNATIONALLTD.	PACIFIC WEALTH LIMITED	英屬維京群島	一般投資業	29,980	29,980	1,000	100	(100,360)	(22,216)	(22,216)	
CULINK INTERNATIONALLTD.	FOXLINK TECHNICAL INDIA PRIVATE LIMITED	印度	電子零組件製造及買賣	27,192	7,045	21,546	21.94	23,905	(6,219)	(1,055)	
CULINK INTERNATIONALLTD.	Foxlink Powerbank International Technology Private Limited	印度	電子零組件製造及買賣	750	750	160	0.73	663	(1,340)	(82)	
CULINK INTERNATIONAL LTD.	Glorytek Science India Private Limited.	印度	買賣製造業	750	750	160	0.73	667	(499)	(78)	
PACIFIC WEALTH LIMITED	FOXLINK INTERNATIONAL, INC	美國	電子零組件之買賣	14,990	14,990	500	100	(100,360)	(22,216)	(22,216)	
FOXLINK TECHNICAL INDIA PRIVATE LIMITED	Tegna Electronics Private Limited	印度	買賣製造業	12,611	12,611	3,001	10	13,508	5,599	987	
富士臨國際投資股份有限公司	永歲投資控股股份有限公司	台灣	一般投資業	1,517,670	1,517,670	58,303	23.67	1,603,379	(197,033)	(34,826)	

投資公司名稱	被投資公司名稱	所在地區	主要營業項目	原始投資金額		期末持有			被投資公司本期損益	本期認列之投資損益	備註
				本期期末	去年年底	股數	比率	帳面金額			
富士臨國際投資股份有限公司	藝鑫精密工業股份有限公司	台灣	電子零組件及電子機械器材等之製造買賣	$ 60,000	$ 60,000	6,000	75	$ -	$ -	$ -	
富士臨國際投資股份有限公司	訊強通訊科技股份有限公司	台灣	無線通信機械器材製造買賣	80,000	80,000	6,857	21.43	(22,014)	4,152	890	
富士臨國際投資股份有限公司	藝鑫華仕德科技股份有限公司	台灣	軟板及電子零組件製造買賣	469,500	469,500	15,650	69.56	194,135	(6,079)	(4,228)	
富士臨國際投資股份有限公司	崴嘉科技股份有限公司	台灣	電子零組件製造買賣	40,000	40,000	4,000	100	20,225	29	29	
富士臨國際投資股份有限公司	鉅航科技股份有限公司	台灣	電子零組件製造買賣	227,952	227,952	31,190	50.03	3,426	48,400	24,304	
富士臨國際投資股份有限公司	中影股份有限公司	台灣	電影片製作業	900,000	900,000	15,000	13.60	1,720,205	104,029	14,148	
富士臨國際投資股份有限公司	星科國際股份有限公司	台灣	電子零組件之買賣	10,000	10,000	1,000	100	10,011	39	39	
SOLTERAS LIMITED	SOLTERAS INC.	美國	電子零組件之買賣	59,960	59,960	1,960	25.59	-	-	-	
藝鑫華仕德科技股份有限公司	VALUE SUCCESS LTD.	英屬維京群島	控股及轉投資業務	191,872	191,872	5,000	100	37,224	(3,788)	(3,788)	
VALUE SUCCESS LTD.	CAPITAL GUARDIAN LIMITED	香港	電子零組件買賣	191,872	191,872	3,005	100	37,156	(3,788)	(3,788)	
CAPITAL GUARDIAN LIMITED	香港華仕德電路技術有限公司	香港	電子零組件買賣	33,540	33,540	-	100	37,156	(3,788)	(3,788)	
富崴國際投資股份有限公司	永崴投資控股股份有限公司	台灣	一般投資業	557,248	557,248	14,690	5.97	385,018	(197,033)	(20,299)	
富崴國際投資股份有限公司	晶實科技股份有限公司	台灣	電子零組件買賣	96,200	96,200	13,196	51	267,048	85,834	43,775	
富崴國際投資股份有限公司	逢緯國際股份有限公司	台灣	電子零組件買賣	14,888	14,888	1,815	75.63	4,587	5,673	4,291	
富崴國際投資股份有限公司	鉅航科技股份有限公司	台灣	電子零組件製造買賣	4,050	4,050	810	1.3	(1,790)	48,400	631	

投資公司名稱	被投資公司名稱	所在地區	主要營業項目	原始投資金額		期末持有			被投資公司本期損益	本期認列之投資損益	備註
				本期期末	去年年底	股數	比率	帳面金額			
富崴國際投資股份有限公司	志得投資股份有限公司	台灣	一般投資業	$ 2,184,388	$ 2,184,388	170,918	100	$ 551,205	($ 45,596)	($ 45,596)	
富崴國際投資股份有限公司	中影文創股份有限公司	台灣	創業投資業	150,000	150,000	15,000	42.86	123,447	5,729	2,455	
富崴國際投資股份有限公司	星崴股份有限公司	台灣	機械安裝及配管工程業	130,000	130,000	10,500	13.4	97,177	65,163	23,967	
晶實科技股份有限公司	大億數位科技股份有限公司	台灣	電子零組件之製造買賣	3,000	3,000	300	60	-	-	-	
晶實科技股份有限公司	晶盛科技股份有限公司	台灣	電子零組件買賣	66,600	66,600	6,660	100	102,829	30,050	30,050	
晶實科技股份有限公司	晶實香港有限公司	香港	電子零組件買賣	9,815	9,815	2,550	51	385,203	53,484	27,277	
晶實科技股份有限公司	晶競科技股份有限公司	台灣	電子零組件買賣	3,700	3,700	370	100	7,968	2	2	
晶實科技股份有限公司	ASHOP CO., LTD	南韓	電子零組件買賣	299,800	149,900	675	100	(4,680)	11,754	11,754	
晶實香港有限公司	晶實澳門一人有限公司	澳門	電子零組件買賣	1,925	1,925	-	100	2,001	(193)	(193)	
大崴精工股份有限公司	CELINK INTERNATIONAL LTD.	英屬維京群島	各種連接器原料及產品之買賣	495,749	495,749	16,536	100	8,243	(39,163)	(39,163)	
達智科技股份有限公司	BENEFIT RIGHT LTD.	英屬維京群島	一般投資業	295,183	295,183	9,846	100	562,695	64,822	64,822	
BENEFIT RIGHT LTD.	POWER CHANNEL LIMITED	香港	一般投資業	231,146	231,146	6	64.25	505,463	98,766	63,457	
鉅航科技股份有限公司	ADVANCE ELECTRONIC LTD.	薩摩亞	一般投資業	212,348	212,348	7,083	100	138,456	50,140	50,140	
鉅航科技股份有限公司	BYFORD INTERNATIONAL LTD.	薩摩亞	一般國際貿易業務	-	176,862	-	-	-	-	-	
鉅航科技股份有限公司	MEDIA UNIVERSE INC.	薩摩亞	一般國際貿易業務	-	349,505	-	-	-	-	-	

投資公司名稱	被投資公司名稱	所在地區	主要營業項目	原始投資金額		期末持有			被投資公司本期損益	本期認列之投資損益	備註
				本期期末	去年年底	股數	比率	帳面金額			
ADVANCE ELECTRONIC LTD.	PROCONN TECHNOLOGY CO., LTD.	薩摩亞	一般投資業	$ -	$ 62,448	-	-	$ -	$ -	$ -	
ADVANCE ELECTRONIC LTD.	SMART TECHNOLOGY INTERNATIONAL LTD.	薩摩亞	一般投資業	149,900	149,900	5,000	100	138,455	50,140	50,140	
志得投資股份有限公司	永崴投資控股股份有限公司	台灣	一般投資業	1,767,112	1,767,112	21,056	8.55	334,786	(197,033)	(45,687)	
永崴投資控股股份有限公司	光燿科技股份有限公司	台灣	光學儀器之製造及買賣	2,214,868	2,214,868	95,970	100	1,254,721	(841,451)	(841,451)	
永崴投資控股股份有限公司	崴強科技股份有限公司	台灣	影像掃瞄器及多功能事 務機等之製造業務	3,011,140	3,011,140	164,994	100	3,608,129	550,269	544,300	
永崴投資控股股份有限公司	勁永國際股份有限公司	台灣	電子零組件製造及買賣	2,172,180	2,172,180	324,691	100	1,938,232	(17,298)	63,643	
永崴投資控股股份有限公司	世豐電力股份有限公司	台灣	水力發電	760,000	-	95,000	100	822,469	61,861	(29,766)	
崴強科技股份有限公司	中影股份有限公司	台灣	電影片製作業	257,656	257,656	4,294	3.89	243,924	104,029	4,047	
崴強科技股份有限公司	ACCU-IMAGE TECHNOLOGY LIMITED	英屬維京群島	影像掃瞄器及多功能事務機等之製造業務	1,156,504	468,887	13,241	100	1,132,202	154,536	154,536	
崴強科技股份有限公司	GLOBAL IMAGE TECHNOLOGY LIMITED	英屬維京群島	從事控股及轉投資業務	-	150,050	-	-	-	721	-	
崴強科技股份有限公司	KLEINE DEVELOPMENTS LIMITED	英屬維京群島	從事鎂製品製造及銷售業務	620,109	676,049	14,750	50	7,034	(500)	(250)	
崴強科技股份有限公司	GLOBAL SMART TECHNOLOGY LIMITED	英屬維京群島	從事控股及轉投資	-	353,764	-	-	-	18,562	-	
ACCU-IMAGE TECHNOLOGY LIMITED	GLOBAL OUTLOOK INVESTMENTS LIMITED	英屬維京群島	從事控股及轉投資業務	-	183,803	-	-	-	7,845	-	
ACCU-IMAGE TECHNOLOGY LIMITED	GLOBAL ADVANCE INVESTMENTS CORP.	英屬維京群島	從事控股及轉投資業務	-	85,352	-	-	-	(96)	-	
ACCU-IMAGE TECHNOLOGY LIMITED	POWER CHANNEL LIMITED	香港	從事控股及轉投資業務	146,902	146,902	4	35.75	383,155	98,766	35,309	

投資公司名稱	被投資公司名稱	所在地區	主要營業項目	原始投資金額		期末持有			被投資公司本期損益	本期認列之投資損益	備註
				本期期末	去年年底	股數	比率	帳面金額			
光耀科技股份有限公司	GLORY TEK (BVI) CO., LTD.	英屬維京群島	一般投資業務	$ 1,379,545	$ 1,379,545	40,700	100	$ 854,619	$ (668,677)	$ (668,677)	
GLORY TEK (BVI) CO., LTD.	GLORY TEK (SAMOA) CO., LTD.	薩摩亞	一般投資業務	780,074	780,074	25,051	100	879,710	(89,962)	(89,962)	
GLORY TEK (BVI) CO., LTD.	GLORY OPTICS (BVI) CO., LTD.	英屬維京群島	貿易業務	494,849	494,849	16,000	100	86,380	(578,216)	(578,216)	
GLORY TEK (BVI) CO., LTD.	GLORYTEK SCIENCE INDIA PRIVATE LIMITED	印度	買賣製造業	99,927	99,927	21,773	99	90,969	(499)	(494)	
GLORYTEK SCIENCE INDIA PRIVATE LIMITED	TEGNA ELECTRONICS PRIVATE LIMITED	印度	買賣製造業	13,174	13,174	3,001	10	12,640	5,599	-	
勁永國際股份有限公司	勁永國際(香港)股份有限公司	香港	電子零組件買賣	408,379	408,379	106,100	100	(4,899)	(46)	(46)	
勁永國際股份有限公司	PQI JAPAN CO., LTD	日本	電子零組件買賣	23,129	23,129	24	100	(156,118)	(862)	(862)	
勁永國際股份有限公司	SYSCOM DEVELOPMENT CO., LTD	英屬維京群島	專業投資公司	325,672	325,672	10,863	100	(402,257)	(1,385)	(1,274)	
勁永國際股份有限公司	Apix LIMITED	英屬維京群島	專業投資公司	3,102,006	3,102,006	13	100	1,307,678	(41,889)	11,605	
勁永國際股份有限公司	PQI Mobility Inc.	薩摩亞	專業投資公司	299,800	299,800	10,000	100	696,271	6,029	(25,585)	
勁永國際股份有限公司	虹堡科技股份有限公司	台灣	條碼應用磁卡及閱讀機製作及買賣	48,831	48,831	14,125	15.77	202,492	17,224	(26,114)	
勁永國際股份有限公司	勁富國際股份有限公司	台灣	醫療器材買賣	10,000	10,000	1,000	100	8,268	81	81	
勁永國際股份有限公司	星崴股份有限公司	台灣	能源服務管理	553,110	-	60,000	76.56	553,110	62,415	-	
勁富國際股份有限公司	虹堡科技股份有限公司	台灣	條碼應用磁卡及閱讀機製作及買賣	6,670	6,670	331	0.37	4,746	17,224	(598)	
星崴股份有限公司	富崴能源股份有限公司	台灣	能源服務管理	672,000	72,000	67,200	100	595,859	13,724	4,560	

投資公司名稱	被投資公司名稱	所在地區	主要營業項目	原始投資金額		期末持有			被投資公司本期損益	本期認列之投資損益	備註
				本期期末	去年年底	股數	比率	帳面金額			
星崴股份有限公司	SHINFOX ENERGY INTERNATIONAL INC.	塞席爾	能源服務管理	$ 35,976	$ 35,976	1,200	40	$ -	$ 105	$ 42	
星崴股份有限公司	欣鑫天然氣股份有限公司	台灣	能源服務管理	15,000	5,000	1,500	100	6,531	(3,465)	(3,465)	
星崴股份有限公司	富威電力股份有限公司	台灣	能源服務管理	10,000	-	1,000	100	9,041	(959)	(959)	
富崴能源股份有限公司	北苑風力發電股份有限公司	台灣	風力發電	160,000	60,000	16,000	100	160,803	1,847	1,189	
富崴能源股份有限公司	彰苑風力發電股份有限公司	台灣	風力發電	230,000	60,000	23,000	100	230,365	1,050	635	
SYSCOM DEVELOPMENT CO., LTD	PQI CORPORATION	美國	電子零組件買賣	209,860	209,860	7,000	100	(492,792)	(45)	(45)	
SYSCOM DEVELOPMENT CO., LTD	Foxlink Powerbank International Technology Private Limited	印度	電子零組件買賣	100,822	100,822	21,790	99.27	90,501	(1,340)	(1,330)	
Apix LIMITED	中旋實業有限公司	香港	電子產品買賣	2,598,075	2,598,075	6,000	100	989,144	26,171	26,171	
Apix LIMITED	Perennial Ace Limited	英屬維京群島	專業投資公司	638,574	638,574	-	100	318,396	13,104	13,104	
中旋實業有限公司	中旋有限公司	澳門	電子產品買賣	374	374	100	100	132,159	(6,007)	(6,007)	
Perennial Ace Limited	晶寶香港有限公司	香港	電子產品買賣	4,998	4,998	1,225	24.50	185,049	53,486	13,104	
Foxlink Powerbank International Technology Private Limited	TEGNA ELECTRONICS PRIVATE LIMITED	印度	買賣製造業	12,668	12,668	3,001	10	12,668	5,599	560	

正崴精密工業股份有限公司

大陸投資資訊－基本資料

民國108年1月1日至12月31日

附註九

單位：新台幣仟元

（除特別註明者外）

大陸被投資公司名稱	主要營業項目	實收資本額	投資方式（註1）	本期期初自台灣匯出累積投資金額	本期匯出或收回投資金額 匯出	本期匯出或收回投資金額 收回	本期期末自台灣匯出累積投資金額	被投資公司本期損益	本公司直接或間接投資之持股比例	本期認列投資損益（註2）	期末投資帳面金額	截至本期止已匯回投資收益	備註
富港電子(東莞)有限公司	電子零組件製造及買賣	$ 1,300,224	透過第三地區投資設立公司再投資大陸公司	$ 1,300,224	$ -	$ -	$ 1,300,224	$ 911,053	100	$ 911,053	$ 5,233,974	$ -	
富士臨工業(天津)有限公司	電子零組件製造及買賣	119,920	透過第三地區投資設立公司再投資大陸公司	29,980	-	-	29,980	(37)	100	(37)	227,364	-	
富港電子(昆山)有限公司	電子零組件製造及買賣	3,642,570	透過第三地區投資設立公司再投資大陸公司	3,642,570	-	-	3,642,570	292,979	100	292,979	3,884,991	-	
東莞富士昌電腦有限公司	電子零組件製造及買賣	3,602	透過第三地區投資設立公司再投資大陸公司	3,603	-	-	3,603	37	100	37	2,414	-	
富士林電子(東莞)有限公司	電子零組件製造及買賣	-	透過第三地區投資設立公司再投資大陸公司	17,340	-	-	17,340	6,390	註四	6,432	-	-	
東莞富強電子有限公司	電子零組件製造及買賣	3,561,924	透過第三地區投資設立公司及大陸地區投資事業再投資大陸公司	2,962,324	-	-	2,962,324	1,093,706	100	1,093,706	7,876,400	-	
昆山富士錦電子有限公司	電子零組件製造及買賣	194,022	透過第三地區投資設立公司及大陸地區投資事業再 投資大陸公司	89,940	-	-	89,940	(7,286)	100	(7,286)	200,084	-	
富士灣電能(天津)有限公司	電子零組件製造及買賣	119,920	透過第三地區投資設立公 司再投資大陸公司	119,920	-	-	119,920	(41)	100	(41)	170,024	-	
富士能電子(昆山)有限公司	電子零組件製造及買賣	359,760	透過第三地區投資設立公 司再投資大陸公司	359,760	-	-	359,760	60,892	100	60,892	924,073	-	
富士祥研發中心(昆山)有限公司	電子零組件製造及買賣	134,910	透過第三地區投資設立公 司再投資大陸公司	134,910	-	-	134,910	(8,314)	100	(8,314)	91,453	-	
富港電子(南昌)有限公司	電子零組件製造及買賣	1,499,000	透過第三地區投資設立公 司及大陸地區投資事業再 投資大陸公司	1,079,280	-	-	1,079,280	(105,586)	100	(105,586)	1,411,881	-	
富港電子(鹽城)有限公司	電子零組件製造及買賣	89,940	透過第三地區投資設立公 司再投資大陸公司	71,952	-	-	71,952	1,317	80	1,054	47,500	-	
富強電子(鹽城)有限公司	電子零組件製造及買賣	299,800	透過第三地區投資設立公 司再投資大陸公司	299,800	-	-	299,800	(7,883)	100	(7,883)	(18,423)	-	
富港電子(天津)有限公司	電子零組件製造及買賣	539,640	透過第三地區投資設立公 司再投資大陸公司	155,896	-	-	155,896	(71,860)	100	(71,860)	2,424,322	-	

大陸被投資公司名稱	主要營業項目	實收資本額	投資方式 （註1）	本期期初自台灣匯出累積投資金額	本期匯出或收回投資金額 匯出	本期匯出或收回投資金額 收回	本期期末自台灣匯出累積投資金額	被投資公司本期損益	本公司直接或間接投資之持股比例	本期認列投資損益 （註2）	期末投資帳面金額	截至本期止已匯回投資收益	備註
昆山富港投資有限公司	轉投資相關事業	$ 899,400	經由大陸地區投資事業之 再轉投資大陸被投資公司	$ 899,400	-	-	$ 899,400	186,423	100	186,423	$ 1,515,751	-	
富港電子(馬鞍山)有限公司	電子零組件製造及買賣	912,326	透過第三地區投資設立公 司及大陸地區投資事業再 投資大陸公司	299,800	-	-	299,800	(16,548)	100	(16,548)	267,632	-	
富展電子(上海)有限公司	電子零組件製造及買賣	449,700	經由大陸地區投資事業之 再轉投資大陸被投資公司	238,641	-	-	238,641	(7,138)	100	(7,138)	63,494	-	
昆山富港電子貿易有限公司	電子零組件買賣	168,089	經由大陸地區投資事業之 再轉投資大陸被投資公司	-	-	-	-	(3,375)	51	(878)	204	-	
昆山富士優貿易有限公司	電子零組件買賣	60,270	經由大陸地區投資事業之 再轉投資大陸被投資公司	-	-	-	-	(851)	51	(434)	13,157	-	
上海富港電子貿易有限公司	電子零組件買賣	8,610	經由大陸地區投資事業之 再轉投資大陸被投資公司	-	-	-		(5,202)	51	(3,057)	(109,130)	-	
上海標竿信息科技有限公司	電子零組件買賣	2,153	經由大陸地區投資事業之 再轉投資大陸被投資公司	-	-	-		(5,221)	51	(2,663)	(720)	-	
鈿航電子科技(深圳)有限公司	生產電腦、記憶卡等連接器	-	透過第三地區投資設立公 司再投資大陸公司	62,448	-	-	62,448	-	註三	-	-	-	
蘇州鈺航電子科技有限公司	生產電腦、記憶卡等連接器	149,900	透過第三地區投資設立公 司再投資大陸公司	149,900	-	-	149,900	50,140	51.33	50,140	138,455	-	
協創數據技術股份有限公司	電子零組件製造及買賣	673,895	透過第三地區投資設立公 司再投資大陸公司	231,146	-	-	231,146	373,995	26.58	98,765	719,728	-	
富強電子(馬鞍山)有限公司	電子零組件製造及買賣	149,900	經由大陸地區投資事業之 再轉投資大陸被投資公司	-	-	-	-	5,067	100	5,067	138,812	-	
富港電子(徐州)有限公司	電子零組件之製造買賣	509,660	透過第三地區投資設立公 司再投資大陸公司	239,840	269,820	-	509,660	206,362	100	206,362	506,557	-	
東莞市本潤機器人科技股份有限公司	自動化機器設備製造及買賣	129,150	經由大陸地區投資事業之 再轉投資大陸被投資公司	-	-	-	-	1,186	31.03	368	124,573	-	
蘇州科納銳汽車科技有限公司	買賣製造業	10,763	經由大陸地區投資事業之 再轉投資大陸被投資公司	-	-	-	-	(12,355)	55.56	(6,980)	27,163	-	
常州鑫崴車能創業投資有限公司	一般投資業務	430,500	透過第三地區投資設立公 司再投資大陸公司	-	430,500	-	430,500	(7,811)	50	(3,906)	426,740	-	

大陸被投資公司名稱	主要營業項目	實收資本額	投資方式 （註1）	本期期初自台灣匯出累積投資金額	本期匯出或收回投資金額 匯出	本期匯出或收回投資金額 收回	本期期末自台灣匯出累積投資金額	被投資公司本期損益	本公司直接或間接投資之持股比例	本期認列投資損益 （註2）	期末投資帳面金額	截至本期止已匯回投資收益	備註
常德富博智能科技有限公司	自動化機器設備製造買賣	$ 30,135	透過第三地區投資設立公司再投資大陸公司	$ -	$ 30,135	$ -	30,135	$ 819	85.37	$ 699	$ 30,808	-	
勁永科技(鹽城)有限公司	電子零組件製造及買賣	599,600	透過第三地區投資設立公司再投資大陸公司	註一	註五	-	-	5,662	100	5,662	696,271	-	
江蘇正崴新能源科技有限公司	電子零組件製造及買賣	430,500	經由大陸地區投資事業之再轉投資大陸被投資公司	註二	註六	-	-	2,947	100	2,947	428,827	-	
昆山九崴信息科技有限公司	供應鏈金融能源服務管理	1,499	透過第三地區投資設立公司再投資大陸公司	1,499	-	-	1,499	4,004	100	4,004	10,003	-	
東莞漢陽電腦有限公司	影像掃瞄器及多功能事務機等之製造及不動產之投資	183,205	透過第三地區投資設立公司再投資大陸公司	183,205	-	-	183,205	11,330	100	11,330	224,970	-	
東莞富彰精密工業有限公司	模具開發及塑件業務	243,205	透過第三地區投資設立公司再投資大陸公司	178,845	-	-	178,845	18,628	100	18,562	259,555	-	
威海富康電子有限公司	影印機及掃描器等零件、模具之製造及銷售	149,900	透過第三地區投資設立公司再投資大陸公司	149,900	89,940	-	239,840	382	100	382	262,015	-	
東莞富崴電子有限公司	影像掃瞄器、多功能事務機及其配件製造	179,880	透過第三地區投資設立公司再投資大陸公司	159,144	-	-	159,144	36,191	100	37,737	430,877	-	
光燿光電(蘇州)有限公司	買賣製造業	420,280	透過第三地區投資設立公司再投資大陸公司	429,530	-	-	429,530	(52,383)	100	(52,383)	596,706	-	
耀崴光電(鹽城)有限公司	買賣製造業	279,180	透過第三地區投資設立公司再投資大陸公司	271,522	-	-	271,522	(563,310)	100	(563,310)	(169,102)	-	
鹽城耀崴科技有限公司	買賣製造業	43,010	經由大陸地區投資事業之再轉投資大陸被投資公司	-	-	-	-	(6,358)	100	(6,358)	144,521	-	
光燿光學(鹽城)有限公司	買賣製造業	928,014	經由大陸地區投資事業之再轉投資大陸被投資公司	339,250	-	-	339,250	(107,724)	100	(107,724)	824,107	-	

註一：勁永公司間接投資勁永科技(鹽城)有限公司係以第三地區投資事業融資之資金匯入。
註二：勁永公司間接投資江蘇正崴新能源科技有限公司係以勁永科技(鹽城)有限公司之資金匯入。
註三：鈿航電子科技(深圳)有限公司於民國108年度8月完成註銷登記，該大陸投資註銷案已經當地政府批准。
註四：富士林電子(東莞)有限公司於民國108年度完成註銷登記，該大陸投資註銷案業已取得稅務與註銷證明。
註五：勁永公司間接投資勁永科技(鹽城)有限公司係以第三地區投資事業融資之資金匯入。
註六：勁永公司間接投資江蘇正崴新能源科技有限公司係以勁永科技(鹽城)有限公司之資金匯入。
註七：投資方式區分為下列三種，標示種類別即可：
(1).直接赴大陸地區從事投資
(2).透過第三地區公司再投資大陸(請註明該第三地區之投資公司
(3).其他方式

公司名稱	本期期末累計 自台灣匯出赴 大陸地區投資金額	經濟部投審會 核准投資金額	依經濟部投審會規定 赴大陸地區投資限額
正崴精密工業股份有限公司	$ 12,820,673	$ 14,191,511	依據97.8.29新修訂「在大陸地從事投資或技術合作審查原則」規定，因本公司取得經濟部工業局核發符合營運範圍之證明文件，故無須設算限額。
崴強科技股份有限公司	811,783	1,006,771	1,649,615
光燿科技股份有限公司	1,306,408	1,259,339	752,833
勁永國際股份有限公司	1,499	654,913	1,214,285

註一：係以現金透過第三地區投資事業再轉投資，上述個案業經經濟部投審會核准。

註二：本期投資損益係依各該投資公司同期間經會計師查核之財務報表評價而得。

註三：依據97.8.29新修定「在大陸地區從事投資或技術合作審查原則」規定，因本公司取得經濟部工業局核發符合營運總部營運範圍之證明文件，故毋須設算投資限額。

註四：本公司經由大陸地區投資事業之再轉投資大陸被投資公司包括東莞富強電子有限公司、富港電子(馬鞍山)有限公司、富展(電子)上海有限公司、 富港電子(南昌)有限公司、昆山富士錦電子有限公司、昆山富港電子貿易有限公司、昆山富士優貿易有限公司、上海富港電子貿易有限公司、上海標竿信息科技有限公司、富強電子(馬鞍山)有限公司、東莞市本潤機器人科技股份有限公司、科鈉銳汽車科技有限公司及常德富博智能科技有限公司，除該大陸地區投資事業為控股公司，其再轉投資應先向經濟部投審會申請許可外，其他轉投資毋須向投審會申請。

五、最近年度經會計師查核簽證之公司個體財務報告

會計師查核報告

(109)財審報字第 19005021 號

正崴精密工業股份有限公司　公鑒：

查核意見

正崴精密工業股份有限公司（以下簡稱「正崴公司」）民國 108 年及 107 年 12 月 31 日之個體資產負債表，暨民國 108 年及 107 年 1 月 1 日至 12 月 31 日之個體綜合損益表、個體權益變動表、個體現金流量表，以及個體財務報表附註(包括重大會計政策彙總)，業經本會計師查核竣事。

依本會計師之意見，基於本會計師之查核結果及其他會計師之查核報告(請參閱其他事項段)，上開個體財務報表在所有重大方面係依照「證券發行人財務報告編製準則」編製，足以允當表達正崴公司民國 108 年及 107 年 12 月 31 日之個體財務狀況，暨民國 108 年及 107 年 1 月 1 日至 12 月 31 日之個體財務績效及個體現金流量。

查核意見之基礎

本會計師民國 108 年度係依照「會計師查核簽證財務報表規則」、「金融監督管理委員會民國 109 年 2 月 25 日金管證審字第 1090360805 號函」及中華民國一般公認審計準則執行查核工作；民國 107 年度係依照「會計師查核簽證財務報表規則」及中華民國一般公認審計準則執行查核工作」。本會計師於該等準則下之責任將於「會計師查核個體財務報表之責任」段進一步說明。本會計師所隸屬事務所受獨立性規範之人員已依中華民國會計師職業道德規範，與正崴公司保持超然獨立，並履行該規範之其他責任。基於本會計師之查核結果及其他會計師之查核報告，本會計師相信已取得足夠及適切之查核證據，以作為表示查核意見之基礎。

強調事項-採用權益法投資公司之重大未決訴訟

如財務報表附註六(五)及九(二)所述，本公司採用權益法之被投資公司中影股份有限公司，因不當黨產處理委員會於民國 107 年 10 月 9 日作成之處分書，認定中影股份有限公司為國民黨附隨組織，中影股份有限公司依黨產條例第 16 條規定，得於上開不當黨產處理委員會處分書送達後二個月內向臺北高等行政法院提起行政訴訟(撤銷訴訟)，並依行政訴訟法第 116 條第 2 項規定聲請停止執行，中影股份有限公司業已於民國 107 年 12 月 12 日向台北高等行政法院呈送行政訴訟理由狀，臺北高等行政法院於民國 109 年 1 月裁定准予停止執行，然黨產會隨後提起抗告，最高行政法院於民國 109 年

2 月駁回黨產會之抗告；另，中影股份有限公司同時提起之撤銷訴訟案，臺北高等法院於民國 109 年 1 月 14 日宣示本撤銷訴訟案候核辦，惟截至本財務報告日止尚無法確知可能之裁判結果。本會計師未因此而修正查核結論。

關鍵查核事項

關鍵查核事項係指依本會計師之專業判斷，對正崴公司民國 108 年度個體財務報表之查核最為重要之事項。該等事項已於查核個體財務報表整體及形成查核意見之過程中予以因應，本會計師並不對該等事項單獨表示意見。

正崴公司民國 108 年度個體財務報表之關鍵查核事項如下：

關鍵查核事項-採用權益法之投資-子公司商譽減損評估

事項說明

採用權益法之投資會計政策，請詳個體財務報表附註四(十);會計項目說明，請詳個體財務報表附註六(五)。

正崴公司之子公司永崴投控因收購勁永國際股份有限公司、崴強科技股份有限公司、光耀科技股份有限公司及中旋有限公司所產生之商譽(含非確定耐用年限之商標權)，其商譽(含非確定耐用年限之商標權)減損評估，係以未來估計現金流量加以折現方式，以衡量現金產生單位之可回收金額，作為商譽是否減損之依據，因評估未來現金流量之假設係屬主觀判斷，易有高度不確定性，對估計結果可能影響重大。因此，本會計師將上述購併產生之商譽(含非確定耐用年限之商標權)減損評估列為本年度查核最為重要事項之一。

因應之查核程序

本會計師對上開關鍵查核事項已執行之查核程序彙總說明如下：

1. 瞭解及評估公司針對減損評估之相關政策及處理程序，包括內外資料之蒐集、長短期營運前景評估及產業變遷。
2. 取得外部專家出具之減損評價報告並執行下列程序：
   (1)檢視專家資格，以評估其獨立性、客觀性與適任性。
   (2)評估評價報告所使用之評估方法係普遍採用且適當。
   (3)評估評價報告中所採用各項重大假設(含預計成長率及折現率)之合理性。

關鍵查核事項-存貨備抵跌價損失評估

事項說明

有關存貨之評價會計政策請詳個體財務報告附註四(九)；存貨評價之會計估計及假設之不確定性，請詳個體財務報告附註五；存貨之說明請詳個體財務報告附註六(四)。採用權益法之投資之會計項目說明請詳個體財務報告附註四(十)；採用權益法之被投資公司相關資訊請詳個體財務報告附表八及九。

正崴公司民國 108 年 12 月 31 日之存貨及備抵跌價損失分別為新台幣 2,808,892 仟元及新台幣 68,809 仟元，以及正崴公司民國 108 年 12 月 31 日採用權益法之投資為新台幣 30,496,183 仟元。

正崴公司及其子公司主要經營電子零組件之製造及銷售，由於電子產品生命週期短且市場競爭激烈，產品可能因景氣衰退、供過於求，致產生存貨跌價損失或過時陳舊之風險較高。正崴公司存貨係按成本與淨變現價值孰低者衡量，對超過特定貨齡之存貨個別辨認有無過時陳舊之慮。

因正崴公司及其子公司所處產業之科技快速變遷，且針對過時陳舊存貨評價時所採用之淨變現價值常涉及主觀判斷因而具估計不確定性，考量正崴公司及其子公司之存貨及其備抵跌價損失對財務報表影響重大，故本會計師認為正崴公司及部分子公司之存貨備抵跌價損失評價為本年度查核最為重要事項之一。

因應之查核程序

本會計師對上開關鍵查核事項已執行之因應程序彙列如下：

1. 依對其營運及產業性質之瞭解，評估其存貨備抵跌價損失所採用提列政策與程序之合理性。
2. 瞭解倉儲管理之流程、檢視其年度盤點計畫並參與年度存貨盤點，以評估管理階層控管存貨之有效性。
3. 驗證用以評價之存貨報表邏輯之適當性，以確認報表資訊與其政策一致。
4. 檢視個別存貨評價基礎之適當性，並驗證取具資料，如產品售價及進貨價格，並重新核算及評估決定備抵跌價損失之合理性，以確認存貨係按成本與淨變現價值孰低者衡量。

其他事項-提及其他會計師查核

列入上開個體財務報表之部分採用權益法之被投資公司，其財務報表未經本會計師查核，而係由其他會計師查核。因此，本會計師對上開個體財務報表所表示之意見中，有關該等公司財務報表所列之金額及附註十三所揭露之相關資訊，係依據其他會計師之查核報告。民國 108 年及 107 年 12 月 31 日前揭採用權益法之投資餘額分別為新台幣 40,903 仟元及新台幣(11,775)仟元，各占總資產 0.07%及(0.02%)；民國 108 年及 107 年度認列之綜合利益(含採用權益法認列之子公司、關聯企業及合資損益之份額及採用權益法認列之子公司、關聯企業及合資之其他綜合損益之份額)分別為新台幣 9,653 仟元及新台幣(13,823)仟元，各占綜合利益總額 0.77%%及 15.65%。

管理階層與治理單位對個體財務報表之責任

管理階層之責任係依照「證券發行人財務報告編製準則」編製允當表達之個體財務報表，且維持與個體財務報表編製有關之必要內部控制，以確保個體財務報表未存有導因於舞弊或錯誤之重大不實表達。

於編製個體財務報表時，管理階層之責任亦包括評估正崴公司繼續經營之能力、相關事項之揭露，以及繼續經營會計基礎之採用，除非管理階層意圖清算正崴公司或停止營業，或除清算或停業外別無實際可行之其他方案。

正崴公司之治理單位(含審計委員會)負有監督財務報導流程之責任。

會計師查核個體財務報表之責任

本會計師查核個體財務報表之目的，係對個體財務報表整體是否存有導因於舞弊或錯誤之重大不實表達取得合理確信，並出具查核報告。合理確信係高度確信，惟依照中華民國一般公認審計準則執行之查核工作無法保證必能偵出個體財務報表存有之重大不實表達。不實表達可能導因於舞弊或錯誤。如不實表達之個別金額或彙總數可合理預期將影響個體財務報表使用者所作之經濟決策，則被認為具有重大性。

本會計師依照中華民國一般公認審計準則查核時，運用專業判斷並保持專業上之懷疑。本會計師亦執行下列工作：

1. 辨認並評估個體財務報表導因於舞弊或錯誤之重大不實表達風險；對所評估之風險設計及執行適當之因應對策；並取得足夠及適切之查核證據以作為查核意見之基礎。因舞弊可能涉及共謀、偽造、故意遺漏、不實聲明或踰越內部控制，故未偵出導因於舞弊之重大不實表達之風險高於導因於錯誤者。

2. 對與查核攸關之內部控制取得必要之瞭解，以設計當時情況下適當之查核程序，惟其目的非對正崴公司內部控制之有效性表示意見。

3. 評估管理階層所採用會計政策之適當性，及其所作會計估計與相關揭露之合理性。

4. 依據所取得之查核證據，對管理階層採用繼續經營會計基礎之適當性，以及使正崴公司繼續經營之能力可能產生重大疑慮之事件或情況是否存在重大不確定性，作出結論。本會計師若認為該等事件或情況存在重大不確定性，則須於查核報告中提醒個體財務報表使用者注意合併財務報表之相關揭露，或於該等揭露係屬不適當時修正查核意見。本會計師之結論係以截至查核報告日所取得之查核證據為基礎。惟未來事件或情況可能導致正崴公司不再具有繼續經營之能力。

5. 評估個體財務報表(包括相關附註)之整體表達、結構及內容，以及個體財務報表是否允當表達相關交易及事件。

6. 對公司中組成個體之財務資訊取得足夠及適切之查核證據，以對個體財務報表表示意見。本會計師負責個體查核案件之指導、監督及執行，並負責形成個體查核意見。

本會計師與治理單位溝通之事項，包括所規劃之查核範圍及時間，以及重大查核發現(包括於查核過程中所辨認之內部控制顯著缺失)。

本會計師亦向治理單位提供本會計師所隸屬事務所受獨立性規範之人員已遵循中華民國會計師職業道德規範中有關獨立性之聲明，並與治理單位溝通所有可能被認為會影響會計師獨立性之關係及其他事項(包括相關防護措施)。

本會計師從與治理單位溝通之事項中，決定對正崴公司民國 108 年度個體財務報表查核之關鍵查核事項。本會計師於查核報告中敘明該等事項，除非法令不允許公開揭露特定事項，或在極罕見情況下，本會計師決定不於查核報告中溝通特定事項，因可合理預期此溝通所產生之負面影響大於所增進之公眾利益。

資 誠 聯 合 會 計 師 事 務 所

林瑟凱

會計師

梁益彰

前行政院金融監督管理委員會證券期貨局
核准簽證文號：金管證六字第 0960072936 號
金融監督管理委員會
核准簽證文號：金管證審字第 1070303009 號

中 華 民 國 1 0 9 年 3 月 3 1 日

正歲精密工業股份有限公司
個體資產負債表
民國108年及107年12月31日

單位：新台幣仟元

	資產	附註	108年12月31日 金額	%	107年12月31日 金額	%
	流動資產					
1100	現金及約當現金	六(一)	$ 252,429	-	$ 210,803	1
1150	應收票據淨額		-	-	800	-
1170	應收帳款淨額	六(二)及十二(二)	10,350,142	18	7,573,450	14
1180	應收帳款－關係人淨額	七	2,632,739	5	3,097,600	6
1200	其他應收款	六(三)	132,316	-	203,251	-
1210	其他應收款－關係人	七	7,306,799	13	6,488,136	12
130X	存貨	六(四)	2,740,083	5	3,633,116	7
1410	預付款項	七	843,400	1	648,526	1
11XX	**流動資產合計**		24,257,908	42	21,855,682	41
	非流動資產					
1550	採用權益法之投資	六(五)	30,496,183	53	29,286,193	55
1600	不動產、廠房及設備	六(六)	1,880,955	3	1,950,409	4
1755	使用權資產	六(七)	68,664	-	-	-
1760	投資性不動產淨額	六(八)	179,573	1	188,923	-
1780	無形資產	六(九)	14,522	-	17,640	-
1840	遞延所得稅資產	六(二十四)	294,005	1	93,242	-
1900	其他非流動資產	八	20,755	-	16,794	-
15XX	**非流動資產合計**		32,954,657	58	31,553,201	59
1XXX	**資產總計**		$ 57,212,565	100	$ 53,408,883	100

（續次頁）

正歲精密工業股份有限公司

個體資產負債表

民國108年及107年12月31日

單位：新台幣仟元

	負債及權益	附註	108年12月31日 金額	%	107年12月31日 金額	%
	流動負債					
2130	合約負債－流動	六(十八)	$ 377,423	1	$ 220,021	1
2170	應付帳款		455,119	1	645,687	1
2180	應付帳款－關係人	七	10,899,495	19	8,526,689	16
2200	其他應付款	六(十)(二十六)及七	10,431,906	18	9,283,813	17
2230	本期所得稅負債	六(二十四)	106,816	-	20,958	-
2280	租賃負債－流動		22,713	-	-	-
2365	退款負債－流動		20,744	-	15,180	-
2399	其他流動負債－其他	六(十二)	725,557	1	162,865	-
21XX	**流動負債合計**		23,039,773	40	18,875,213	35
	非流動負債					
2530	應付公司債	六(十一)	2,987,655	5	-	-
2540	長期借款	六(十二)	7,830,000	14	11,900,000	22
2570	遞延所得稅負債	六(二十四)	596,043	1	486,336	1
2580	租賃負債－非流動		46,559	-	-	-
2600	其他非流動負債	六(十三)	280,657	1	244,560	1
25XX	**非流動負債合計**		11,740,914	21	12,630,896	24
2XXX	**負債總計**		34,780,687	61	31,506,109	59
	權益					
	股本	六(十四)				
3110	普通股股本		5,123,269	9	5,123,269	10
	資本公積	六(十五)				
3200	資本公積		9,471,717	17	9,430,462	18
	保留盈餘	六(十六)				
3310	法定盈餘公積		2,803,290	5	2,742,480	5
3320	特別盈餘公積		1,609,901	3	1,508,296	3
3350	未分配盈餘		6,030,302	10	4,980,234	9
	其他權益	六(十七)				
3400	其他權益		(2,334,535)	(4)	(1,609,901)	(3)
	庫藏股票	六(十四)				
3500	庫藏股票		(272,066)	(1)	(272,066)	(1)
3XXX	**權益總計**		22,431,878	39	21,902,774	41
	重要或有負債及未認列之合約承諾	九				
	重大之期後事項	十一				
3X2X	**負債及權益總計**		$ 57,212,565	100	$ 53,408,883	100

後附個體財務報表附註為本個體財務報告之一部分，請併同參閱。

董事長：郭台強　　經理人：郭台強　　會計主管：卜慶藩

正歲精密工業股份有限公司

個體綜合損益表

民國 108 年及 107 年 1 月 1 日至 12 月 31 日

單位：新台幣仟元
(除每股盈餘為新台幣元外)

	項目	附註	108 年度 金額	%	107 年度 金額	%
4000	**營業收入**	六(十八)及七	$ 73,856,717	100	$ 70,868,737	100
5000	**營業成本**	六(四)(二十二)(二十三)及七	(72,044,994)	(98)	(69,865,074)	(99)
5900	**營業毛利**		1,811,723	2	1,003,663	1
	營業費用	六(二十二)(二十三)及七				
6100	推銷費用		(142,086)	-	(159,370)	-
6200	管理費用		(777,892)	(1)	(613,098)	(1)
6300	研究發展費用		(821,601)	(1)	(705,781)	(1)
6450	預期信用減損利益(損失)	十二(二)	11,946	-	(2,366)	-
6000	**營業費用合計**		(1,729,633)	(2)	(1,480,615)	(2)
6900	**營業利益(損失)**		82,090	-	(476,952)	(1)
	營業外收入及支出					
7010	其他收入	六(八)(十九)及七	354,246	1	376,540	1
7020	其他利益及損失	六(二十)	202,385	-	264,887	-
7050	財務成本	六(二十一)	(262,372)	-	(237,619)	-
7070	採用權益法認列之子公司、關聯企業及合資損益之份額	六(五)	1,811,170	2	625,237	1
7000	**營業外收入及支出合計**		2,105,429	3	1,029,045	2
7900	**稅前淨利**		2,187,519	3	552,093	1
7950	所得稅(費用)利益	六(二十四)	(200,158)	-	56,007	-
8200	**本期淨利**		$ 1,987,361	3	$ 608,100	1
	其他綜合損益(淨額)					
	不重分類至損益之項目					
8311	確定福利計畫之再衡量數	六(十三)	($ 7,168)	-	($ 9,403)	-
8330	採用權益法認列之子公司、關聯企業及合資之其他綜合損益之份額-不重分類至損益之項目		59,808	-	(303,951)	-
8349	與不重分類之項目相關之所得稅	六(二十四)	1,434	-	3,540	-
8310	**不重分類至損益之項目總額**		54,074	-	(309,814)	-
8361	國外營運機構財務報表換算之兌換差額		(940,266)	(1)	(425,821)	(1)
8380	採用權益法認列之子公司、關聯企業及合資之其他綜合損益之份額-可能重分類至損益之項目		(42,766)	-	(39,354)	-
8399	與可能重分類之項目相關之所得稅	六(二十四)	197,986	-	78,586	-
8360	**後續可能重分類至損益之項目總額**		(785,046)	(1)	(386,589)	(1)
8300	**其他綜合損益(淨額)**		($ 730,972)	(1)	($ 696,403)	(1)
8500	**本期綜合損益總額**		$ 1,256,389	2	($ 88,303)	-
	基本每股盈餘	六(二十五)				
9750	**基本每股盈餘**		$ 4.10		$ 1.20	
	稀釋每股盈餘	六(二十五)				
9850	**稀釋每股盈餘**		$ 4.05		$ 1.20	

後附個體財務報表附註為本個體財務報告之一部分，請併同參閱。

董事長：郭台強　　經理人：郭台強　　會計主管：卜慶藩

正歲精密工業股份有限公司

個體權益變動表

民國 108 年及 107 年 1 月 1 日至 12 月 31 日

單位：新台幣仟元

	附註	普通股股本	資本公積	保留盈餘 法定盈餘公積	保留盈餘 特別盈餘公積	保留盈餘 未分配盈餘	其他權益 國外營運機構財務報表換算之兌換差額	其他權益 透過其他綜合損益按公允價值衡量之金融資產未實現評價損益	庫藏股票	權益總額
107 年度										
1 月 1 日餘額		$ 5,123,269	$ 9,468,665	$ 2,609,021	$ 665,206	$ 6,338,675	($ 907,821)	$ -	$ -	$ 23,297,015
適用新準則調整數		-	-	-	-	76,271	-	(11,540)	-	64,731
1 月 1 日重編後餘額		5,123,269	9,468,665	2,609,021	665,206	6,414,946	(907,821)	(11,540)	-	23,361,746
本期淨利		-	-	-	-	608,100	-	-	-	608,100
本期其他綜合損益		-	-	-	-	(5,863)	(386,589)	(303,951)	-	(696,403)
本期綜合損益總額		-	-	-	-	602,237	(386,589)	(303,951)	-	(88,303)
106 年度盈餘指撥及分配：	六(十六)									
法定盈餘公積		-	-	133,459	-	(133,459)	-	-	-	-
特別盈餘公積		-	-	-	843,090	(843,090)	-	-	-	-
現金股利		-	-	-	-	(1,024,654)	-	-	-	(1,024,654)
認列子公司所有權益變動數	六(十五)	-	140	-	-	(12,857)	-	-	-	(12,717)
採用權益法認列之關聯企業及合資之變動數	六(十五)	-	(38,343)	-	-	(741)	-	-	-	(39,084)
取得或處分子公司股權價格與帳面價值差額	六(十五)	-	-	-	-	(22,148)	-	-	-	(22,148)
取得子公司持有本公司普通股視為庫藏股	六(十四)	-	-	-	-	-	-	-	(272,066)	(272,066)
12 月 31 日餘額		$ 5,123,269	$ 9,430,462	$ 2,742,480	$ 1,508,296	$ 4,980,234	($ 1,294,410)	($ 315,491)	($ 272,066)	$ 21,902,774
108 年度										
1 月 1 日餘額		$ 5,123,269	$ 9,430,462	$ 2,742,480	$ 1,508,296	$ 4,980,234	($ 1,294,410)	($ 315,491)	($ 272,066)	$ 21,902,774
本期淨利		-	-	-	-	1,987,361	-	-	-	1,987,361
本期其他綜合損益		-	-	-	-	(6,338)	(785,046)	60,412	-	(730,972)
本期綜合損益總額		-	-	-	-	1,981,023	(785,046)	60,412	-	1,256,389
107 年度盈餘指撥及分配：	六(十六)									
法定盈餘公積		-	-	60,810	-	(60,810)	-	-	-	-
特別盈餘公積		-	-	-	101,605	(101,605)	-	-	-	-
現金股利		-	-	-	-	(768,490)	-	-	-	(768,490)
認列子公司所有權益變動數	六(十五)	-	-	-	-	(50)	-	-	-	(50)
子公司獲配母公司現金股利	六(十五)	-	41,255	-	-	-	-	-	-	41,255
12 月 31 日餘額		$ 5,123,269	$ 9,471,717	$ 2,803,290	$ 1,609,901	$ 6,030,302	($ 2,079,456)	($ 255,079)	($ 272,066)	$ 22,431,878

後附個體財務報表附註為本個體財務報告之一部分，請併同參閱。

董事長：郭台強　　經理人：郭台強　　會計主管：卜慶藩

正歲精密工業股份有限公司

個體現金流量表

民國108年及107年1月1日至12月31日

單位：新台幣仟元

	附註	108年1月1日至12月31日	107年1月1日至12月31日
營業活動之現金流量			
本期稅前淨利		$ 2,187,519	$ 552,093
調整項目			
收益費損項目			
折舊費用(含投資性不動產)	六(六)(七)(八)(二十二)	140,724	152,533
攤銷費用	六(九)(二十二)	13,090	22,142
預期信用減損(利益)損失	十二(二)	(11,946)	2,366
利息費用	六(二十一)	262,372	237,619
應付公司債折價攤銷	六(十一)(二十七)	(12,345)	-
利息收入	六(十九)	(6,404)	(9,330)
採權益法認列之長期股權投資收益	六(五)	(1,811,170)	(625,237)
處分不動產、廠房及設備(利益)損失	六(二十)	(200)	(22)
與營業活動相關之資產/負債變動數			
與營業活動相關之資產之淨變動			
應收票據		800	(800)
應收帳款		(2,764,746)	2,370,928
應收帳款-關係人		464,861	1,396,989
其他應收款		70,935	(91,414)
其他應收款-關係人		(818,663)	(3,041,848)
存貨		893,033	140,348
預付款項		(194,874)	(64,534)
其他非流動資產		(3,961)	5,324
與營業活動相關之負債之淨變動			
合約負債－流動		157,402	220,021
應付帳款		(190,568)	541,977
應付帳款－關係人		2,372,806	2,210,340
其他應付款		1,195,194	(2,677,281)
退款負債－流動		5,564	15,180
其他流動負債-其他		562,692	(130,656)
其他非流動負債		28,928	(46,426)
營運產生之現金流入		2,541,043	1,180,312
收取之利息		6,404	9,330
支付之利息		(262,372)	(240,695)
支付所得稅		(5,936)	(36,355)
收取之股利		396,888	209,372
營業活動之淨現金流入		2,676,027	1,121,964
投資活動之現金流量			
取得長期股權投資價款-子公司		(599,491)	(874,459)
取得不動產、廠房及設備	六(二十六)	(19,561)	(30,002)
處分不動產、廠房及設備		667	1,360
其他應收款-關係人減少		-	208,320
預付長期投資款	六(五)	(78,235)	(219,718)
取得無形資產	六(九)	(9,972)	(13,389)
投資活動之淨現金流出		(706,592)	(927,888)
籌資活動之現金流量			
短期借款減少	六(二十七)	-	(1,964,836)
長期借款本期償還數	六(二十七)	(4,500,000)	(3,770,000)
長期借款本期舉借數	六(二十七)	430,000	5,870,000
其他應付款-關係人增加	六(二十七)	(66,494)	45,752
租賃負債本金償還	六(二十七)	(22,825)	-
發行公司債	六(十一)(二十七)	3,000,000	-
發放現金股利	六(十六)	(768,490)	(1,024,654)
籌資活動之淨現金流出		(1,927,809)	(843,738)
本期現金及約當現金增加(減少)數		41,626	(649,662)
期初現金及約當現金餘額	六(一)	210,803	860,465
期末現金及約當現金餘額	六(一)	$ 252,429	$ 210,803

後附個體財務報表附註為本個體財務報告之一部分，請併同參閱。

董事長：郭台強　　經理人：郭台強　　會計主管：卜慶藩

正歲精密工業股份有限公司
個 體 財 務 報 表 附 註
民國 108 年度及 107 年度

單位：新台幣仟元
(除特別註明者外)

一、公司沿革

正歲精密工業股份有限公司(以下簡稱「本公司」)係依中華民國公司法規定於民國 75 年 7 月 14 日奉准設立，並於同年 7 月 31 日開始營業。主要營業項目為塑膠製之射出成型產品及其零組件、模具、各種電子連接器精密端子電子線電子零件及充電器之製造加工裝配買賣等業務。本公司股票自國 88 年 9 月起在台灣證券交易所上市買賣。

二、通過財務報告之日期及程序

本個體財務報告已於民國 109 年 3 月 31 日經董事會通過發布。

三、新發布及修訂準則及解釋之適用

(一)已採用金融監督管理委員會(以下簡稱「金管會」)認可之新發布、修正後國際財務報導準則之影響

下表彙列金管會認可之民國 108 年適用之國際財務報導準則之新發布、修正及修訂之準則及解釋：

新發布/修正/修訂準則及解釋	國際會計準則理事會發布之生效日
國際財務報導準則第9號之修正「具負補償之提前還款特性」	民國108年1月1日
國際財務報導準則第16號「租賃」	民國108年1月1日
國際會計準則第19號之修正「計畫之修正、縮減或清償」	民國108年1月1日
國際會計準則第28號之修正「關聯企業與合資之長期權益」	民國108年1月1日
國際財務報導解釋第23號「所得稅務處理之不確定性」	民國108年1月1日
2015-2017週期之年度改善	民國108年1月1日

除下列所述者外，本公司經評估上述準則及解釋對本公司財務狀況與財務績效並無重大影響：

國際財務報導準則第 16 號「租賃」

1. 國際財務報導準則第 16 號「租賃」取代國際會計準則第 17 號「租賃」及其相關解釋及解釋公告。此準則規定承租人應認列使用權資產及租賃負債(除租賃期間短於 12 個月或低價值標的資產之租賃外)；出租人會計處理仍相同，按營業租賃及融資租賃兩種類型處理，僅增加相關揭露。

2. 於適用金管會認可之民國 108 年 IFRSs 版本時，本公司對於國際財務報導準則第 16 號係採用不重編比較資訊(以下簡稱「修正式追溯調整」)，將屬承租人之租賃合約，於民國 108 年 1 月 1 日調增使用權資產$63,305，並調增租賃負債$63,305。

3. 本公司於初次適用國際財務報導準則第 16 號，採用之實務權宜作法如下：

(1)未重評估合約是否係屬(或包含)租賃，係按先前適用國際會計準則第 17 號及國際財務報導解釋第 4 號時已辨認為租賃之合約，適用國際財務報導準則第 16 號之規定處理。

(2)將對具有合理類似特性之租賃組合使用單一折現率。

(3)未將原始直接成本計入使用權資產之衡量。

4. 本公司於計算租賃負債之現值時，係採用本公司增額借款利率，其利率區間為 1.2%～1.79%。

5. 本公司按國際會計準則第 17 號揭露營業租賃承諾之金額，採用初次適用日之增額借款利率折現之現值與民國 108 年 1 月 1 日認列之租賃負債的調節如下：

民國107年12月31日採國際會計準則第17號揭露之營業租賃承諾	$ 66,017
減：屬短期租賃之豁免	(1,615)
民國108年1月1日採國際財務報導準則第16號應認列租賃負債之租賃合約總額	$ 64,402
本集團初次適用日之增額借款利率	1.74%
民國108年1月1日採國際財務報導準則第16號認列之租賃負債	$ 63,305

(二)尚未採用金管會認可之新發布、修正後國際財務報導準則之影響

下表彙列金管會認可之民國 109 年適用之國際財務報導準則之新發布、修正及修訂之準則及解釋：

新發布/修正/修訂準則及解釋	國際會計準則理事會發布之生效日
國際會計準則第1號及國際會計準則第8號之修正「揭露倡議-重大性之定義」	民國109年1月1日
國際財務報導準則第3號之修正「業務之定義」	民國109年1月1日
國際財務報導準則第9號、國際會計準則第39號及國際財務報導準則第7號之修正「利率指標變革」	民國109年1月1日

本公司經評估上述準則及解釋對本公司財務狀況與財務績效並無重大影響。

(三)國際會計準則理事會已發布但尚未經金管會認可之國際財務報導準則之影響

下表彙列國際會計準則理事會已發布但尚未納入金管會認可之國際財務報導準則之新發布、修正及修訂之準則及解釋：

新發布/修正/修訂準則及解釋	國際會計準則理事會發布之生效日
國際財務報導準則第10號及國際會計準則第28號之修正「投資者與其關聯企業或合資間之資產出售或投入」	待國際會計準則理事會決定
國際財務報導準則第17號「保險合約」	民國110年1月1日
國際會計準則第1號之修正「負債之流動或非流動分類」	民國111年1月1日

本公司經評估上述準則及解釋對本公司財務狀況與財務績效並無重大影響。

四、重大會計政策之彙總說明

編製本個體財務報告所採用之主要會計政策說明如下。除另有說明外，此等政策在所有報導期間一致地適用。

(一)遵循聲明

本個體財務報告係依據證券發行人財務報告編製準則與金管會認可之國際財務報導準則、國際會計準則、解釋及解釋公告(以下簡稱 IFRSs)編製。

(二)編製基礎

1.除下列重要項目外，本個體財務報告係按歷史成本編製：

(1)按公允價值衡量之透過損益按公允價值衡量之金融資產及負債(包括衍生工具)。

(2)按公允價值衡量之透過其他綜合損益按公允價值衡量之金融資產。

(3)按退休基金資產減除確定福利義務現值之淨額認列之確定福利負債。

2.編製符合 IFRSs 之財務報表需要使用一些重要會計估計，在應用本公司的會計政策過程中亦需要管理階層運用其判斷，涉及高度判斷或複雜性之項目，或涉及個體財務報告之重大假設及估計之項目，請詳附註五說明。

(三)外幣換算

本公司之個體財務報告所列之項目，均係以本公司營運所處主要經濟環境之貨幣(即功能性貨幣)衡量。本個體財務報告係以本公司之功能性貨幣「新台幣」作為表達貨幣列報。

1.外幣交易及餘額

(1)外幣交易採用交易日或衡量日之即期匯率換算為功能性貨幣，換算此等交易產生之換算差額認列為當期損益。

(2)外幣貨幣性資產及負債餘額，按資產負債表日之即期匯率評價調整，因調整而產生之換算差額認列為當期損益。

(3)外幣非貨幣性資產及負債餘額，屬透過損益按公允價值衡量者，按資產負債表日之即期匯率評價調整，因調整而產生之兌換差額認列為當期損益；屬透過其他綜合損益按公允價值衡量者，按資產負債表日之即期匯率評價調整，因調整而產生之兌換差額認列於其他綜合損益項目；屬非按公允價值衡量者，則按初始交易日之歷史匯率衡量。

(4)所有兌換損益於損益表之「其他利益及損失」列報。

2.國外營運機構之換算

(1)功能性貨幣與表達貨幣不同之所有公司個體及關聯企業，其經營結果和財務狀況以下列方式換算為表達貨幣：

A.表達於每一資產負債表之資產及負債係以該資產負債表日之收盤匯率換算；

B.表達於每一綜合損益表之收益及費損係以當期平均匯率換算；及

C.所有因換算而產生之兌換差額認列為其他綜合損益。

(2)當部分處分或出售之國外營運機構為子公司時，係按比例將認列為其他綜合損益之累計兌換差額重新歸屬予該國外營運機構之非控制權益。惟當本公司即使仍保留對前子公司之部分權益，但已喪失對國外營運機構屬子公司之控制，則係以處分對國外營運機構之全部權益處理。

(3)收購國外個體產生之商譽及公允價值調整視為該國外個體之資產及負債，並按期末匯率換算。

(四)<u>資產負債區分流動及非流動之分類標準</u>

1.資產符合下列條件之一者，分類為流動資產：

(1)預期將於正常營業週期中實現該資產，或意圖將其出售或消耗者。

(2)主要為交易目的而持有者。

(3)預期於資產負債表日後十二個月內實現者。

(4)現金或約當現金，但於資產負債表日後至少十二個月交換或用以清償負債受到限制者除外。

本公司將所有不符合上述條件之資產分類為非流動。

2.負債符合下列條件之一者，分類為流動負債：

(1)預期將於正常營業週期中清償者。

(2)主要為交易目的而持有者。

(3)預期於資產負債表日後十二個月內到期清償者。

(4)不能無條件將清償期限遞延至資產負債表日後至少十二個月者。負債之條款，可能依交易對方之選擇，以發行權益工具而導致清償者，不影響其分類。

本公司將所有不符合上述條件之負債分類為非流動。

(五)約當現金

約當現金係指短期並具高度流動性之投資，該投資可隨時轉換成定額現金且價值變動之風險甚小。定期存款符合前述定義且其持有目的係為滿足營運上之短期現金承諾者，分類為約當現金。

(六)應收帳款及票據

1.係指依合約約定，已具無條件收取因移轉商品或勞務所換得對價金額權利之帳款及票據。

2.屬未付息之短期應收帳款及票據，因折現之影響不大，本公司係以原始發票金額衡量。

(七)金融資產減損

本公司於每一資產負債表日，就透過其他綜合損益按公允價值衡量之債務工具投資及按攤銷後成本衡量之金融資產，考量所有合理且可佐證之資訊(包括前瞻性者)後，對自原始認列後信用風險並未顯著增加者，按 12 個月預期信用損失金額衡量備抵損失；對自原始認列後信用風險已顯著增加者，按存續期間預期信用損失金額衡量備抵損失；就不包含重大財務組成部分之應收帳款或合約資產，按存續期間預期信用損失金額衡量備抵損失。

(八)金融資產之除列

本公司於符合下列情況之一時，將除列金融資產：

1.收取來自金融資產現金流量之合約權利失效。

2.移轉收取金融資產現金流量之合約權利，且業已移轉金融資產所有權之幾乎所有風險及報酬。

3.移轉收取金融資產現金流量之合約權利，惟未保留對金融資產之控制。

(九)存貨

存貨按成本與淨變現價值孰低者衡量，成本依加權平均法決定評價。製成品及在製品之成本包括原料、直接人工、其他直接成本及生產相關之製造費用(按實際產量分攤固定製造費用)，惟不包括借款成本。比較成本與淨變現價值孰低時，採逐項比較法，淨變現價值係指在正常營業過程中之估計售價減除至完工尚須投入之估計成本及相關變動銷售費用後之餘額。

(十)採用權益法之投資/子公司及關聯企業

1. 子公司指受本公司控制之個體(包括結構型個體)，當本公司暴露於來自對該個體之參與之變動報酬享有權利或對該等報酬享有權利，且透過對該個體之權力有能力影響該等報酬時，本公司即控制該個體。
2. 本公司與子公司間交易所產生之未實現損益業已銷除。子公司之會計政策已作必要之調整，與本公司採用之政策一致。
3. 本公司對子公司取得後之損益份額認列為當期損益，對其取得後之其他綜合損益份額則認列為其他綜合損益。如本公司對子公司所認列之損失份額等於或超過在該子公司之權益時，本公司繼續按持股比例認列損失。
4. 對子公司持股之變動若未導致喪失控制（與非控制權益之交易)，係作為權益交易處理，亦即視為與業主間進行之交易。非控制權益之調整金額與所支付或收取對價之公允價值間之差額係直接認列為權益。
5. 當本公司喪失對子公司之控制，對前子公司之剩餘投資係按公允價值重新衡量，並作為原始認列金融資產之公允價值或原始認列投資關聯企業或合資之成本，公允價值與帳面金額之差額認列為當期損益。對於先前認列於其他綜合損益與該子公司有關之所有金額，其會計處理與本公司若直接處分相關資產或負債之基礎相同，亦即如先前認列為其他綜合損益之利益或損失，於處分相關資產或負債時將被重分類為損益，則當喪失對子公司之控制時，將該利益或損失自權益重分類為損益。
6. 關聯企業指所有本公司對其有重大影響而無控制之個體，一般係直接或間接持有其 20%以上表決權之股份。本公司對關聯企業之投資採用權益法處理，取得時依成本認列。
7. 本公司對關聯企業取得後之損益份額認列為當期損益，對其取得後之其他綜合損益份額則認列為其他綜合損益。如本公司對任一關聯企業之損失份額等於或超過其在該關聯企業之權益（包括任何其他無擔保之應收款)，本公司不認列進一步之損失，除非本公司對該關聯企業發生法定義務、推定義務或已代其支付款項。
8. 當關聯企業發生非損益及其他綜合損益之權益變動且不影響對關聯企業之持股比例時，本公司將所有權益變動按持股比例認列為「資本公積」。

9. 本公司與關聯企業間交易所產生之未實現損益業已依其對關聯企業之權益比例銷除；除非證據顯示該交易所轉讓之資產已減損，否則未實現損失亦予以銷除。關聯企業之會計政策已作必要之調整，與本公司採用之政策一致。

10. 關聯企業增發新股時，若本公司未按比例認購或取得，致使投資比例發生變動但仍對其有重大影響，該股權淨值變動之增減數係調整「資本公積」及「採用權益法之投資」。若致使投資比例下降者，除上述調整外，與該所有權權益之減少有關而先前已認列於其他綜合損益之利益或損失，且該利益或損失於處分相關資產或負債時須被重分類至損益者，依減少比例重分類至損益。

11. 當本公司處分關聯企業時，如喪失對該關聯企業之重大影響，對於先前認列於其他綜合損益與該關聯企業有關之所有金額，其會計處理與本公司若直接處分相關資產或負債之基礎相同，亦即如先前認列為其他綜合損益之利益或損失，於處分相關資產或負債時將被重分類為損益，則當喪失對關聯企業之重大影響時，將該利益或損失自權益重分類為損益。如仍對該關聯企業有重大影響，僅按比例將先前在其他綜合損益中認列之金額依上述方式轉出。

12. 當本公司處分關聯企業時，如喪失對該關聯企業之重大影響，將與該關聯企業有關之資本公積轉列損益；如仍對該關聯企業有重大影響，則按處分比例轉列損益。

13. 依「證券發行人財務報告編製準則」規定，個體財務報告當期損益及其他綜合損益應與合併基礎編製之財務報告中當期損益及其他綜合損益歸屬於母公司業主之分攤數相同，個體財務報告業主權益應與合併基礎編製之財務報告中歸屬於母公司業主之權益相同。

(十一)<u>不動產、廠房及設備</u>

1. 不動產、廠房及設備係以取得成本為入帳基礎，並將購建期間之有關利息資本化。

2. 後續成本只有在與該項目有關之未來經濟效益很有可能流入本公司，且該項目之成本能可靠衡量時，才包括在資產之帳面金額或認列為一項單獨資產。被重置部分之帳面金額應除列。所有其他維修費用於發生時認列為當期損益。

3. 不動產、廠房及設備之後續衡量採成本模式，除土地不提折舊外，其他按估計耐用年限以直線法計提折舊。不動產、廠房及設備各項組成若屬重大，則單獨提列折舊。

4. 本公司於每一財務年度結束日對各項資產之殘值、耐用年限及折舊方法進行檢視，若殘值及耐用年限之預期值與先前之估計不同時，或資產所含之未來經濟效益之預期消耗型態已有重大變動，則自變動發生日起依國際會計準則第 8 號「會計政策、會計估計變動及錯誤」之會計估計變動規定處理。各項資產之耐用年限如下：

房屋及建築	20年 ～ 50年
機器設備	1年 ～ 5年
辦公設備	3年
雜項設備	3年 ～ 8年

(十一)承租人之租賃交易－使用權資產/租賃負債

民國 108 年度適用

1. 租賃資產於可供本公司使用之日認列為使用權資產及租賃負債。當租賃合約係屬短期租賃或低價值標的資產之租賃時，將租賃給付採直線法於租賃期間認列為費用。

2. 租賃負債於租賃開始日將尚未支付之租賃給付按本公司增額借款利率折現後之現值認列，租賃給付包括：

(1)固定給付，減除可收取之任何租賃誘因；
(2)取決於某項指數或費率之變動租賃給付；
後續採利息法按攤銷後成本法衡量，於租賃期間提列利息費用。當非屬合約修改造成租賃期間或租賃給付變動時，將重評估租賃負債，並將再衡量數調整使用權資產。

3. 使用權資產於租賃開始日按成本認列，成本包括：

(1)租賃負債之原始衡量金額；
(2)於開始日或之前支付之任何租賃給付；
(3)發生之任何原始直接成本；及
(4)為拆卸、移除標的資產及復原其所在地點，或將標的資產復原至租賃之條款及條件中所要求之狀態之估計成本。
後續採成本模式衡量，於使用權資產之耐用年限屆滿時或租賃期間屆滿時兩者之較早者，提列折舊費用。當租賃負債重評估時，使用權資產將調整租賃負債之任何再衡量數。

(十二)租賃資產/營業租賃(承租人)

民國 107 年度適用

營業租賃之給付扣除自出租人收取之任何誘因，於租賃期間內按直線法攤銷認列為當期損益。

(十三)投資性不動產

投資性不動產以取得成本認列，後續衡量採成本模式。除土地外，按估計耐用年限以直線法提列折舊，耐用年限為 20～50 年。

(十四)無形資產

電腦軟體

電腦軟體以取得成本認列，依直線法按估計耐用年限 3 年攤銷。

(十五)非金融資產減損

1. 本公司於資產負債表日針對有減損跡象之資產，估計其可回收金額，當可回收金額低於其帳面價值時，則認列減損損失。可回收金額係指一項資產之公允價值減處分成本或其使用價值，兩者較高者。除商譽外，當以前年度已認列資產減損之情況不存在或減少時，則迴轉減損損失，惟迴轉減損損失而增加之資產帳面金額，不超過該資產若未認列減損損失情況下減除折舊或攤銷後之帳面金額。

2. 商譽及非確定耐用年限無形資產，應定期估計其可回收金額。當可回收金額低於其帳面價值時，則認列減損損失。商譽減損之減損損失於以後年度不予迴轉。

3. 商譽為減損測試之目的，分攤至現金產生單位。此項分攤是依據營運部門辨認，將商譽分攤至預期可從產生商譽之企業合併而受益之現金產生單位或現金產生單位群組。

(十六)借款

係指向銀行借入之長、短期款項。本公司於原始認列時按其公允價值減除交易成本衡量，後續就減除交易成本後之價款與贖回價值之任何差額，採有效利息法按攤銷程序於流通期間內認列利息費用於損益。

(十七)應付帳款及票據

1. 係指因賒購原物料、商品或勞務所發生之債務及因營業與非因營業而發生之應付票據。

2. 屬未付息之短期應付帳款及票據，因折現之影響不大，本公司係以原始發票金額衡量。

(十八)應付普通公司債

本公司發行之普通應付公司債，於原始認列時按其公允價值減除交易成本衡量，就減除交易成本後之價款與贖回價值之任何差額，列為應付公司債之加項或減項；後續採有效利息法按攤銷程序於流通期間內認列於損益，作為「財務成本」之調整項目。

(十九)金融負債之除列

本公司於合約所載之義務履行、取消或到期時時，除列金融負債。

(二十)金融資產及負債之互抵

當有法律上可執行之權利將所認列之金融資產及負債金額抵銷，且意圖以淨額基礎交割或同時實現資產及清償負債時，始可將金融資產及金融負債互抵，並於資產負債表中以淨額表達。

(二十一)員工福利

1.退休金

(1)確定提撥計畫

對於確定提撥計畫，係依權責發生基礎將應提撥之退休基金數額認列為當期之退休金成本。預付提撥金於可退還現金或減少未來給付之範圍內認列為資產。

(2)確定福利計劃

A.確定福利計畫下之淨義務係以員工當期或過去服務所賺得之未來福利金額折現計算，並以資產負債表日之確定福利義務現值減除計畫資產之公允價值。確定福利淨義務每年由精算師採用預計單位福利法計算，折現率則參考資產負債表日與確定福利計畫之貨幣及期間一致之政府公債市場殖利率。

B.確定福利計畫產生之再衡量數於發生當期認列於其他綜合損益，並表達於保留盈餘。

C.前期服務成本之相關費用立即認列為損益。

2.員工酬勞及董監酬勞

員工酬勞及董監事酬勞係於具法律或推定義務且金額可合理估計時，認列為費用及負債。嗣後決議實際配發金額與估列金額有差異時，則按會計估計變動處理。

(二十二)所得稅

1.所得稅費用包含當期及遞延所得稅。除與列入其他綜合損益或直接列入權益之項目有關之所得稅分別列入其他綜合損益或直接列入權益外，所得稅係認列於損益。

2.本公司依據營運及產生應課稅所得之所在國家在資產負債表日已立法或已實質性立法之稅率計算當期所得稅。管理階層就適用所得稅相關法規定期評估所得稅申報之狀況，並在適用情況下根據預期須向稅捐機關支付之稅款估列所得稅負債。未分配盈餘依所得稅法加

徵所得稅，嗣盈餘產生年度之次年度於股東會通過盈餘分派案後，始就實際盈餘之分派情形，認列未分配盈餘所得稅費用。

3. 遞延所得稅採用資產負債表法，按資產及負債之課稅基礎與其於個體資產負債表之帳面金額所產生之暫時性差異認列。源自於原始認列之商譽所產生之遞延所得稅負債則不予認列，若遞延所得稅源自於交易(不包括企業合併)中對資產或負債之原始認列，且在交易當時未影響會計利潤或課稅所得(課稅損失)，則不予認列。若投資子公司及關聯企業產生之暫時性差異，本公司可以控制暫時性差異迴轉之時點，且暫時性差異很有可能於可預見之未來不會迴轉者則不予認列。遞延所得稅採用在資產負債表日已立法或已實質性立法，並於有關之遞延所得稅資產實現或遞延所得稅負債清償時預期適用之稅率(及稅法)為準。

4. 遞延所得稅資產於暫時性差異很有可能用以抵減未來應課稅所得之範圍內認列，並於每一資產負債表日重評估未認列及已認列之遞延所得稅資產。

5. 當有法定執行權將所認列之當期所得稅資產及負債金額互抵且有意圖以淨額基礎清償或同時實現資產及清償負債時，始將當期所得稅資產及當期所得稅負債互抵；當有法定執行權將當期所得稅資產及當期所得稅負債互抵，且遞延所得稅資產及負債由同一稅捐機關課徵所得稅之同一納稅主體、或不同納稅主體產生但各主體意圖以淨額基礎清償或同時實現資產及清償負債時，始將遞延所得稅資產及負債互抵。

6. 因研究發展支出而產生之未使用所得稅抵減遞轉後期部分，係在很有可能有未來課稅所得以供未使用所得稅抵減使用之範圍內，認列遞延所得稅資產。

(二十三)<u>股本</u>

1. 普通股分類為權益，直接歸屬於發行新股或認股權之增額成本以扣除所得稅後之淨額於權益中列為價款減項。

2. 本公司買回已發行股票時，將所支付之對價包括任何可直接歸屬之增額成本以稅後淨額認列為股東權益之減項。買回之股票後續再發行時，所收取之對價扣除任何可直接歸屬之增額成本及所得稅影響後與帳面價值之差額認列為股東權益之調整。

(二十四)股利分配

分派予本公司股東之股利於本公司股東會決議分派股利時於財務報告認列，分派現金股利認列為負債，分派股票股利則認列為待分配股票股利，並於發行新股基準日時轉列普通股。

(二十五)收入認列

1. 本公司製造並銷售電子零組件等相關產品，銷貨收入於產品之控制移轉予客戶時認列，即當產品被交付予客戶，客戶對於產品銷售之通路及價格具有裁量權，且本公司並無尚未履行之履約義務可能影響批發商接受該產品時。當產品被運送至指定地點，陳舊過時及滅失之風險已移轉予客戶，且客戶依據銷售合約接受產品，或有客觀證據證明所有接受標準皆已滿足時，商品交付方屬發生。

2. 商品之銷售收入以合約價格扣除估計客戶銷貨折讓之淨額認列，收入認列金額以未來高度很有可能不會發生重大迴轉之部分為限，並於每一資產負債表日更新估計。銷貨交易之收款條件為出貨日後 30 至 120 天到期，與市場實務一致，故判斷合約中並未包含重大財務組成部分。

3. 應收帳款於商品交付予客戶時認列，因自該時點起本公司對合約價款具無條件權利，僅須時間經過即可自客戶收取對價。

(二十六)企業合併

1. 本公司採用收購法進行企業合併。合併對價根據所移轉之資產、所產生或承擔之負債及所發行之權益工具之公允價值計算，所移轉之對價包括或有對價約定所產生之任何資產和負債之公允價值。與收購有關之成本於發生時認列為費用。企業合併中所取得可辨認之資產及所承擔之負債，按收購日之公允價值衡量。本公司以個別收購交易為基準，非控制權益之組成部分屬現時所有權權益且其持有者有權於清算發生時按比例份額享有企業淨資產者，選擇按收購日公允價值或按非控制權益占被收購者可辨認淨資產之比例衡量。

2. 移轉對價、被收購者非控制權益，及先前已持有被收購者之權益之公允價值總額，若超過所取得可辨認資產及承擔之負債之公允價值，於收購日認列為商譽；所取得可辨認資產及承擔之負債之公允價值，若超過移轉對價、被收購者非控制權益，及先前已持有被收購者之權益之公允價值總額，該差額於收購日認列為當期損益。

五、重大會計判斷、估計及假設不確性之主要來源

本公司編製本個體財務報告時，管理階層已運用其判斷以決定所採用之會計政策，並依據資產負債表日當時之情況對於未來事件之合理預期以作出會計估計及假設。所作出之重大會計估計與假設可能與實際結果存有差異，將考量歷史經驗及其他因子持續評估及調整。該等估計及假設具有導致資產及負債帳面金額於下個財務年度重大調整之風險。請詳下列對重大會計判斷、估計與假設不確定性之說明：

重要會計估計及假設

1.存貨之評價

由於存貨須以成本與淨變現價值孰低者計價，故本公司必須運用判斷及估計決定資產負債表日存貨之淨變現價值。由於科技快速變遷，本公司評估資產負債表日存貨因正常損耗、過時陳舊或無市場銷售價值之金額，並將存貨成本沖減至淨變現價值。此存貨評價主要係依未來特定期間內之產品需求為估計基礎，故可能產生重大變動。

2.採用權益法之投資減損評估

當有減損跡象顯示某項權益法之投資可能已經減損導致帳面金額無法被收回本公司隨即評估該項投資項目之減損。本公司係依據享有被投資公司預期未來現金流量之折現值評估可回收金額，並分析其相關假設之合理性。

六、重要會計科目之說明

(一)現金及約當現金

	108年12月31日	107年12月31日
庫存現金及週轉金	$ 622	$ 584
支票存款及活期存款	247,790	206,195
定期存款	4,017	4,024
合計	$ 252,429	$ 210,803

1.本公司往來之金融機構信用品質良好，且本公司與多家金融機構往來以分散信用風險，預期發生違約之可能性甚低。

2.本公司未有將現金及約當現金提供質押之情形。

(二)應收帳款

	108年12月31日	107年12月31日
應收帳款	$ 10,374,035	$ 7,609,289
減：備抵損失	(23,893)	(35,839)
	$ 10,350,142	$ 7,573,450

1.本公司應收帳款之帳齡分析，請詳附註十二、(二)之說明。

2. 民國 108 年 12 月 31 日、107 年 12 月 31 日之應收帳款及應收票據餘額均為客戶合約所產生，另於民國 107 年 1 月 1 日客戶合約之應收款餘額為 $10,022,152。

3. 本公司之應收帳款品質資訊，係依客戶信用等級及帳款可收回期間，作為減損提列計算之基礎。本公司內部訂有客戶信用分級評估政策，由集團經管部門定期或不定期重新評估現有客戶信用分級是否適當，必要時調整之，以掌握客戶最新的狀況。客戶信用分級評估主要依產業營業規模、獲利狀況及金融保險機構給予之評級等相關資訊為評估依據。

   本公司針對部份客戶之應收帳款業已投保信用保險，若實際發生呆帳時將獲得 80%~90%之理賠金。

4. 本公司並未持有任何的擔保品。

5. 相關應收帳款信用風險資訊請詳附註十二、(二)。

(三)金融資產移轉

1. 本公司與銀行簽訂應收帳款讓售合約，依合約規定無須承擔該些已移轉應收帳款無法回收之風險，僅須負擔因商業糾紛所造成之損失，且本公司對於該些已移轉應收帳款並無任何持續參與，因此本公司除列該些讓售之應收帳款，其尚未到期之相關資訊如下：

讓售對象	讓售應收帳款金額	除列金額	額度	已預支金額	尚可預支金額	已預支金額之利率區間	提供擔保
花旗銀行	$ 743,008	$ 743,008	$ 743,008	$ 743,008	$ -	2.79%~2.99%	無
兆豐銀行	711,452	711,452	1,499,000	640,306	858,694	2.52%~2.58%	無
台灣銀行	347,197	347,197	3,597,600	312,477	3,285,123	2.54%~2.63%	無

107年12月31日							
讓售對象	讓售應收帳款金額	除列金額	額度	已預支金額	尚可預支金額	已預支金額之利率區間	提供擔保
兆豐銀行	$ 674,280	$ 674,280	$1,535,750	$ 606,852	$ 928,898	3.2%	無
台灣銀行	1,985,246	1,985,246	4,607,250	1,786,720	2,820,530	2.83%~3.65%	無

2. 本公司於民國 108 年及 107 年 12 月 31 日均有因簽訂讓售合約而簽立本票予部分銀行之情事。

(四)存貨

	108年12月31日		
	成本	備抵跌價損失	帳面金額
原料	$ 84,240	($ 5,687)	$ 78,553
在製品	32,530	(3)	32,527
製成品	2,692,122	(63,119)	2,629,003
合計	$ 2,808,892	($ 68,809)	$ 2,740,083

	107年12月31日		
	成本	備抵跌價損失	帳面金額
原料	$ 15,763	($ 3,630)	$ 12,133
在製品	4,651	(2)	4,649
製成品	3,704,042	(87,708)	3,616,334
合計	$ 3,724,456	($ 91,340)	$ 3,633,116

本公司當期認列為費損之存貨成本：

	108年度	107年度
已出售存貨成本	$ 72,070,059	$ 69,869,545
存貨(回升利益)跌價損失	(22,531)	6,014
其他(下腳料收入)	(2,534)	(10,485)
	$ 72,044,994	$ 69,865,074

本公司於民國 108 年度因出售部分淨變現價值低於成本之存貨，故備抵跌價損失回升。

(五)採權益法之長期股權投資

	108 年 12 月 31 日		107 年 12 月 31 日	
被投資公司	帳列數	持股比例	帳列數	持股比例
CU INTERNATIONAL LTD.	$ 21,774,073	100%	$ 20,471,744	100%
富士臨國際投資股份有限公司	3,344,259	100%	3,708,120	100%
富崴國際投資股份有限公司	1,693,166	100%	1,907,870	100%
維熹科技股份有限公司	1,135,667	18.84%	1,143,635	18.84%
FOXLINK TECHNOLOGY LTD.	899,488	100%	917,105	100%
達智科技股份有限公司	539,850	97%	519,863	97%
SINOBEST BROTHERS LIMITED	517,093	100%	-	-
CULINK INTERNATIONAL LTD.	354,638	100%	163,697	100%
岳昇有限公司	67,679	100%	103,155	100%
大崴精工股份有限公司	57,061	100%	96,015	100%
富臨越南責任有限公司	34,974	100%	35,271	100%
	30,417,948		29,066,475	
加：預付投資款-JOURN TA BROTHERS LIMITED	$ 78,235		$ -	
預付投資款-SINOBEST BROTHERS LIMITED	-		219,718	
	$ 30,496,183		$ 29,286,193	

1. 有關本公司之子公司資訊，請參見本公司民國 108 年度合併財務報表附註四、(三)。

2. 民國 108 年及 107 年度採權益法評價認列之投資收益分別為$1,811,170及$625,237，均係依被投資公司同期經會計師查核簽證之財務報表評價認列。

3.關聯企業：

(1)本公司重大關聯企業之基本資訊如下：

公司名稱	主要營業場所	持股比率 108年12月31日	持股比率 107年12月31日	關聯之性質	衡量方法
維熹	台灣	18.84%	18.84%	註	權益法

註：本公司之管理階層於維熹科技股份有限公司擔任部分席次董事會成員，故經判斷本公司具重大影響力。

(2)本公司重大關聯企業之彙總性財務資訊如下：

資產負債表

	維熹 108年12月31日	維熹 107年12月31日
流動資產	$ 1,997,171	$ 2,625,180
非流動資產	5,793,297	5,643,737
流動負債	(1,501,382)	(1,959,008)
非流動負責	(456,029)	(434,564)
淨資產總額	$ 5,833,057	$ 5,875,345
占關聯企業淨資產之份額	$ 1,099,078	$ 1,107,046
商譽	36,589	36,589
關聯企業帳面價值	$ 1,135,667	$ 1,143,635

綜合損益表

	維熹 108年12月31日	維熹 107年12月31日
收入	$ 3,764,736	$ 4,687,932
繼續營業單位本期淨利	$ 520,487	$ 707,876
其他綜合損益(稅後淨額)	(148,874)	(58,734)
本期綜合損益總額	$ 371,613	$ 649,142
自關聯企業收取之股利	$ 77,988	$ 71,304

4.本公司之關聯企業有公開報價者，其公允價值如下：

	108年12月31日	107年12月31日
維熹	$ 1,123,034	$ 1,140,860

5.截至 108 年 12 月 31 日止，本公司之預付投資款-JOURN TA BROTHERS LIMITED $78,235 尚未辦理變更登記完竣。

6. 本公司採用權益法之被投資公司-中影股份有限公司因不當黨產委員會於民國 107 年 10 月 9 日作成黨產處字第 107007 號處分書，其訴訟情形請詳附註九、(二)之說明。

7. 本公司之子公司勁永國際股份有限公司(以下簡稱「勁永」)與本公司採用權益法之被投資公司崴強科技股份有限公司(以下簡稱「崴強」)及光燿科技股份有限公司(以下簡稱「光燿」)共同進行股份轉換，使新設成立之永崴投資控股股份有限公司(以下簡稱「永崴投控」)百分之百取得勁永、崴強及光燿之全部股份，勁永、崴強及光燿依規定於 107 年 10 月 1 日終止上市或上櫃買賣，由永崴投控股票自同日起上市買賣。正崴公司及子公司因上述股份轉換取得永崴過半數的董事席次，故實質判斷為控制與從屬關係。

(六)不動產、廠房及設備

	土地	房屋及建築	機器設備	辦公設備	其他設備	合計
108年1月1日						
成本	$ 412,428	$ 1,814,767	$ 223,653	$ 28,478	$ 184,846	$ 2,664,172
累計折舊及減損	-	(440,555)	(143,987)	(13,734)	(115,487)	(713,763)
	$ 412,428	$ 1,374,212	$ 79,666	$ 14,744	$ 69,359	$ 1,950,409
108年度						
1月1日	$ 412,428	$ 1,374,212	$ 79,666	$ 14,744	$ 69,359	$ 1,950,409
增添	-	17,156	15,572	2,812	3,414	38,954
處分	-	-	(467)	-	-	(467)
重分類	-	4,446	-	-	-	4,446
折舊費用	-	(37,876)	(41,220)	(6,074)	(27,217)	(112,387)
12月31日	$ 412,428	$ 1,357,938	$ 53,551	$ 11,482	$ 45,556	$ 1,880,955
108年12月31日						
成本	$ 412,428	$ 1,837,910	$ 220,266	$ 18,063	$ 159,836	$ 2,648,503
累計折舊及減損	-	(479,972)	(166,715)	(6,581)	(114,280)	(767,548)
	$ 412,428	$ 1,357,938	$ 53,551	$ 11,482	$ 45,556	$ 1,880,955

	土地	房屋及建築	機器設備	辦公設備	其他設備	合計
107年1月1日						
成本	$ 412,428	$ 1,807,442	$ 262,041	$ 94,463	$ 206,353	$ 2,782,727
累計折舊及減損	-	(401,303)	(145,084)	(64,135)	(116,854)	(727,376)
	$ 412,428	$ 1,406,139	$ 116,957	$ 30,328	$ 89,499	$ 2,055,351
107年度						
1月1日	$ 412,428	$ 1,406,139	$ 116,957	$ 30,328	$ 89,499	$ 2,055,351
增添	-	1,138	15,436	11,639	11,028	39,241
處分	-	-	(1,259)	-	(79)	(1,338)
重分類	-	4,667	-	-	-	4,667
折舊費用	-	(37,732)	(51,468)	(27,223)	(31,089)	(147,512)
12月31日	$ 412,428	$ 1,374,212	$ 79,666	$ 14,744	$ 69,359	$ 1,950,409
107年12月31日						
成本	$ 412,428	$ 1,814,767	$ 223,653	$ 28,478	$ 184,846	$ 2,664,172
累計折舊及減損	-	(440,555)	(143,987)	(13,734)	(115,487)	(713,763)
	$ 412,428	$ 1,374,212	$ 79,666	$ 14,744	$ 69,359	$ 1,950,409

本公司並未有以不動產、廠房及設備提供擔保之情形。

(七)租賃交易－承租人

民國 108 年度適用

1. 本公司租賃之標的資產包括土地及建物，租賃合約之期間通常介於 2 到 20 年。租賃合約是採個別協商並包含各種不同的條款及條件，除租賃之資產不得用作借貸擔保外，未有加諸其他之限制。

2. 使用權資產之帳面價值與認列之折舊費用資訊如下：

	108年12月31日	108年度
	帳面金額	折舊費用
土地	$ 59,236	$ 13,492
房屋	-	513
	$ 59,236	$ 14,005

3. 本公司於民國 108 年使用權資產之增添分別為$28,792。

4. 與租賃合約有關之損益項目資訊如下：

	108年度
影響當期損益之項目	
租賃負債之利息費用	$ 1,204
屬短期租賃合約之費用	1,615

5. 本公司於民國 108 年度租賃現金流出總額為$25,897。

(八)投資性不動產

	房屋及建築
108年1月1日	
成本	$ 224,639
累計折舊及減損	(35,716)
	$ 188,923
108年度	
1月1日	$ 188,923
重分類	(4,446)
折舊費用	(4,904)
12月31日	$ 179,573
108年12月31日	
成本	$ 218,652
累計折舊及減損	(39,079)
	$ 179,573

	房屋及建築
107年1月1日	
成本	$ 230,826
累計折舊及減損	(32,215)
	$ 198,611
107年度	
1月1日	$ 198,611
重分類	(4,667)
折舊費用	(5,021)
12月31日	$ 188,923
107年12月31日	
成本	$ 224,639
累計折舊及減損	(35,716)
	$ 188,923

1.投資性不動產之租金收入及直接營運費用：

	108年度	107年度
投資性不動產之租金收入	$ 18,886	$ 24,628
當期產生租金收入之投資性不動產所發生之直接營運費用	$ 4,904	$ 5,021

2. 本公司持有之投資性不動產以取得成本認列，並按估計耐用年限以直線法提列折舊。民國 108 年及 107 年 12 月 31 日之公允價值分別為$233,023及$241,303，係根據鄰近地區類似不動產之市場成交價格評估而得，經查詢相關市價評估資產負債表日並無重大變動。

3. 本公司並未有投資性不動產減損之情形。

4. 本公司並未有以投資性不動產提供擔保之情形。

(九)無形資產

	電腦軟體	其他	合計
108年1月1日			
成本	$ 50,782	$ 1,229	$ 52,011
累計攤銷及減損	(33,367)	(1,004)	(34,371)
	$ 17,415	$ 225	$ 17,640
108年度			
1月1日	$ 17,415	$ 225	$ 17,640
增添	9,972	-	9,972
攤銷費用	(12,865)	(225)	(13,090)
12月31日	$ 14,522	$ -	$ 14,522
108年12月31日			
成本	$ 31,621	$ 1,229	$ 32,850
累計攤銷及減損	(17,099)	(1,229)	(18,328)
	$ 14,522	$ -	$ 14,522

	電腦軟體	其他	合計
107年1月1日			
成本	$ 114,580	$ 1,924	$ 116,504
累計攤銷及減損	(88,727)	(1,384)	(90,111)
	$ 25,853	$ 540	$ 26,393
107年度			
1月1日	$ 25,853	$ 540	$ 26,393
增添	13,389	-	13,389
攤銷費用	(21,827)	(315)	(22,142)
12月31日	$ 17,415	$ 225	$ 17,640
107年12月31日			
成本	$ 50,782	$ 1,229	$ 52,011
累計攤銷及減損	(33,367)	(1,004)	(34,371)
	$ 17,415	$ 225	$ 17,640

(十)其他應付款

	108年12月31日	107年12月31日
應付代採購款	$ 8,404,831	$ 7,641,157
應付融資款-關係人	1,051,522	1,118,016
應付薪資及獎金	286,633	188,402
應付員工及董監酬勞	258,159	41,776
應付購置設備款	50,217	30,824
應付加工費	705	5,079
其他	379,839	258,559
	$ 10,431,906	$ 9,283,813

有關應付融資款-關係人資訊，請詳附註七及附註十三之附表一。

(十一)應付公司債

	108年12月31日
應付公司債	$ 3,000,000
減：應付公司債折價	(12,345)
	$ 2,987,655

本公司於民國108年6月26日發行第一次有擔保普通公司債，發行總額為$3,000,000，其主要發行條款如下：

1.發行總額：$3,000,000。
2.發行價格：按票面發行，每張$1,000。
3.發行期間：5年，自民國108年6月26日發行，至民國113年6月26日到期。
4.票面利率：固定年利率0.80%。
5.付息方式：自發行日起依票面利率，每年單利計、付息乙次。
6.還本方式：到期一次還本。
7.擔保方式：由中國信託商業銀行股份有限公司、合作金庫商業銀行股份有限公司、兆豐國際商業銀行股份有限公司及彰化商業銀行股份有限公司擔任聯合保證銀行，依簽訂之聯合委任保證合約及履行公司債保證義務合約提供保證。
8.承諾：本公司於合約存續期間，每半年度及每年度合併財務報表之財務比例應維持如下：
(A)流動比率應維持在100%(含)以上。
(B)負債比率應維持在200%(含)以下。
(C)利息保障倍數應維持於4倍(含)以上。
(D)有形淨值應維持在新台幣150億元以上。

(十二)長期借款

借款性質	借款期間及還款方式	利率區間	未動用借款融資額度	108年12月31日
長期銀行借款				
銀行信用借款				
-含財務承諾	借款期間自民國106年12月至111年5月間，到期一次償還。	1.20%~1.4%	$ 3,300,000	$ 700,000
-無財務承諾	借款期間自民國107年7月至113年7月間，到期一次償還。	1.16%~1.4%	2,399,300	2,030,000
中長期聯貸借款	借款期間自民國106年3月至111年3月，本公司得於借款到期日前出具動用申請書，以新款項清償已借款本金。	1.79%	2,400,000	5,600,000
				8,330,000
減：一年或一營業週期內到期之長期借款				(500,000)
				$ 7,830,000

借款性質	借款期間及還款方式	利率區間	未動用借款融資額度	107年12月31日
長期銀行借款				
銀行信用借款				
-含財務承諾	借款期間自民國106年9月至109年12月間，到期一次償還。	1.20%~1.55%	$ 1,000,000	$ 2,500,000
-無財務承諾	借款期間自民國106年12月至109年12月間，到期一次償還。	1.2%~1.5%	1,015,025	3,300,000
中長期聯貸借款	民國106年3月至111年3月，本公司得於借款到期日前出具動用申請書，以新款項清償已借款本金。	1.79%	1,900,000	6,100,000
				11,900,000
減：一年或一營業週期內到期之長期借款				-
				$ 11,900,000

1. 本公司與臺灣銀行及其他聯貸銀行於民國 106 年 3 月簽訂中期循環性新台幣貸款合約，合約內容摘要如下：

   (1)授信期限：新台幣中期(信用)放款授信期間為自本授信案首次動用日起算 5 年。

   (2)額度及支用方式：總額度為$8,000,000，可於授信額度內分次動用，每次動用之金額，最少為新台幣 1 億元。

   (3)本金償還：每筆借款之借款期間本公司得選擇 90 天或 180 天，於未發生任何違約情事之前提下，本公司得於借款到期日前，出具動用申請書，以新動用之款項，直接清償原已到期之借款本金。就此金額相等部份，授信銀行及本公司均無須另作資金匯款進出，即視為本公司已於動用日收受該筆撥貸款項。

(4)承諾：本公司於合約存續期間，每半年度及每年度合併財務報表之財務比例應維持如下：

(A)流動比率應維持在 100%以上。

(B)負債比率應維持在 200%(含)以下。

(C)利息保障倍數應維持於 4 倍以上。

(D)有形淨值應維持在新台幣 150 億元以上。

(5)借款期間由借款人決定，借款人得於合約期間內依聯貸合約選擇提前償還。

2.本公司與王道銀行、永豐銀行、台北富邦銀行及遠東銀行所簽訂之借款合約，借款額度共為$4,000,000，截至民國 108 年 12 月 31 日已動用金額為$700,000，於合約存續期間，每半年及每年度合併財務報表之財務比例應維持如下：

(1)流動比率應維持在 100%以上。

(2)負債比率應維持在 200%(含)以下。

(3)利息保障倍數應維持於 4 倍以上。

(4)有形淨值應維持在新台幣 150 億元以上。

3.本公司與瑞穗銀行所簽訂之借款合約，借款額度為$900,000，截至民國 108 年 12 月 31 日已動用金額為$900,00。

4.本公司與玉山銀行所簽訂之借款合約，借款額度為$500,000，截至民國 108 年 12 月 31 日已動用金額為$0。

5.本公司與第一銀行所簽訂之借款合約，借款額度為$500,000，截至民國 108 年 12 月 31 日已動用金額為$400,000。

6.本公司與日盛銀行所簽訂之借款合約，借款額度為$500,000，截至民國 108 年 12 月 31 日已動用金額為$0。

7.本公司與星展銀行所簽訂之借款合約，借款額度為美金 35,000,000，截至民國 108 年 12 月 31 日已動用金額為$0。

8.本公司與中國輸出入銀行所簽訂之借款合約，借款額度為$480,000，截至民國 108 年 12 月 31 日已動用額度為$230,000。

9.本公司與國泰銀行所簽訂之借款合約，借款額度為$500,000，截至民國 108 年 12 月 31 日已動用金額為 500,000。

(十三)退休金

1.(1)本公司依據「勞動基準法」之規定，訂有確定福利之退休辦法，適用於民國 94 年 7 月 1 日實施「勞工退休金條例」前所有正式員工之服務年資，以及於實施「勞工退休金條例」後選擇繼續適用勞動基準法員工之後續服務年資。員工符合退休條件者，退休金之支付係根據服務年資及退休前 6 個月之平均薪資計算，15 年以內(含)的服務年資每滿一年給予兩個基數，超過 15 年之服務年資每滿一年給予一個基數，惟累積最高以 45 個基數為限。本公司按月就薪資總額 2%提撥退休基金，以勞工退休準備金監督委員會之名義專戶儲存於台灣銀行。另本公司於每年年度終了前，估算前項勞工退休準備金專戶餘額，若該餘額不足給付次一年度內預估符合退休條件之勞工依前述計算之退休金數額，本公司將於次年度三月底前一次提撥其差額。

(2)資產負債表認列之金額如下：

	108年12月31日	107年12月31日
確定福利義務現值	($ 338,787)	($ 304,954)
計畫資產公允價值	59,231	63,257
淨確定福利負債	($ 279,556)	($ 241,697)

(3)淨確定福利負債之變動如下：

	確定福利義務現值	計畫資產公允價值	淨確定福利負債
108年度			
1月1日餘額	($ 304,954)	$ 63,257	($ 241,697)
當期服務成本	(2,394)	-	(2,394)
利息(費用)收入	(3,050)	633	(2,417)
前期服務成本	(28,315)	-	(28,315)
	(338,713)	63,890	(274,823)
再衡量數：			
財務假設變動影響數	(9,813)	-	(9,813)
經驗調整	1,151	1,494	2,645
	(8,662)	1,494	(7,168)
提撥退休基金	-	2,435	2,435
支付退休金	8,588	(8,588)	-
12月31日餘額	($ 338,787)	$ 59,231	($ 279,556)

	確定福利 義務現值	計畫資產 公允價值	淨確定 福利負債
107年度			
1月1日餘額	($ 314,785)	$ 35,824	($ 278,961)
當期服務成本	(2,976)	394	(2,582)
利息(費用)收入	(3,463)	-	(3,463)
	(321,224)	36,218	(285,006)
再衡量數：			
財務假設變動影響數	(3,188)	-	(3,188)
經驗調整	(7,311)	1,096	(6,215)
	(10,499)	1,096	(9,403)
提撥退休基金	-	52,712	52,712
支付退休金	26,769	(26,769)	-
12月31日餘額	($ 304,954)	$ 63,257	($ 241,697)

(4)本公司之確定福利退休計畫基金資產，係由臺灣銀行按該基金年度投資運用計畫所定委託經營項目之比例及金額範圍內，依勞工退休基金收支保管及運用辦法第六條之項目(即存放國內外之金融機構，投資國內外上市、上櫃或私募之權益證券及投資國內外不動產之證券化商品等）辦理委託經營，相關運用情形係由勞工退休基金監理會進行監督。該基金之運用，其每年決算分配之最低收益，不得低於依當地銀行二年定期存款利率計算之收益，若有不足，則經主管機關核准後由國庫補足。因本公司無權參與該基金之運作及管理，故無法依國際會計準則第19號第142段規定揭露計劃資產公允價值之分類。民國108年及107年12月31日構成該基金總資產之公允價值，請詳政府公告之各年度之勞工退休基金運用報告。

(5)有關退休金之精算假設彙總如下：

	108年度	107年度
折現率	0.7%	1.00%
未來薪資增加率	3.00%	3.00%

對於未來死亡率之假設係按照台灣壽險業第5回經驗表估計。

因採用之主要精算假設變動而影響之確定福利義務現值分析如下：

	折現率		未來薪資增加率	
	增加0.25%	減少0.25%	增加0.25%	減少0.25%
108年12月31日				
對確定福利義務現值之影響	$ 8,206	($ 8,501)	($ 7,470)	$ 7,263
107年12月31日				
對確定福利義務現值之影響	$ 7,883	($ 8,180)	($ 7,257)	$ 7,045

上述之敏感度分析係基於其他假設不變的情況下分析單一假設變動之影響。實務上許多假設的變動則可能是連動的。敏感度分析係與計算資產負債表之淨退休金負債所採用的方法一致。

本期編製敏感度分析所使用之方法與假設與前期相同。

(6)本公司於民國 109 年度預計支付予退休計畫之提撥金為$2,489。

(7)截至 108 年 12 月 31 日，該退休計畫之加權平均存續期間為 10 年。

2.自民國 94 年 7 月 1 日起，本公司依據「勞工退休金條例」，訂有確定提撥之退休辦法，適用於本國籍之員工。本公司就員工選擇適用「勞工退休金條例」所定之勞工退休金制度部分，每月按薪資之 6%提繳勞工退休金至勞保局員工個人帳戶，員工退休金之支付依員工個人之退休金專戶及累積收益之金額採月退休金或一次退休金方式領取。

民國 108 年及 107 年度，本公司依上開退休金辦法認列之退休金成本分別為$32,678 及$33,924。

(十四)股本

1.民國 108 年 12 月 31 日止，本公司額定普通股股本$7,000,000(含員工認股權憑證 50,000 仟股)，發行流通在外股數為 512,326,940 股。

2.庫藏股

本公司之子公司崴強科技股份有限公司於成為子公司前購買本公司股票，其目的為一般投資，本公司於民國 107 年 10 月 1 日取得崴強科技股份有限公司之控制力後其即未再買入。截至民國 108 年 12 月 31 日該子公司持有本公司股票明細如下:

	108年12月31日
股數(仟股)	27,503
帳面價值	$ 272,066

(十五)資本公積

依公司法規定，超過票面金額發行股票所得之溢額及受領贈與之所得之資本公積，除得用於彌補虧損外，於公司無累積虧損時，按股東原有股份之比例發給新股或現金。另依證券交易法之相關規定，以上開資本公積撥充資本時，每年以其合計數不超過實收資本額百分之十為限。公司非於盈餘公積填補資本虧損仍有不足時，不得以資本公積補充之。

	108年					
	發行溢價	庫藏股票交易	取得或處分子公司股權價格與帳面金額差異	認列對子公司所有權益變動數	採用權益法認列關聯企業股權淨值之變動數	合計
1月1日	$ 9,337,850	$ 3,065	$ 7,313	$ 3,374	$ 78,860	$ 9,430,462
子公司獲配母公司股利	-	41,255	-	-	-	41,255
未依持股比例認列被投資公司增資股調整數	-	-	-	-	-	-
12月31日	$ 9,337,850	$ 44,320	$ 7,313	$ 3,374	$ 78,860	$ 9,471,717

	107年					
	發行溢價	庫藏股票交易	取得或處分子公司股權價格與帳面金額差異	認列對子公司所有權益變動數	採用權益法認列關聯企業股權淨值之變動數	合計
1月1日	$ 9,337,850	$ 3,065	$ 7,313	$ 3,234	$ 117,203	$ 9,468,665
未依持股比例認列被投資公司增資股調整數	-	-	-	140	(38,343)	(38,203)
12月31日	$ 9,337,850	$ 3,065	$ 7,313	$ 3,374	$ 78,860	$ 9,430,462

(十六)保留盈餘/期後事項

1. 依本公司章程規定，年度總決算如有盈餘，除依法完納一切稅捐外，應先彌補以往年度虧損，次提列 10%為法定盈餘公積，其餘由董事會擬具分派議案，提請股東會決議分派。
2. 本公司之股利政策將依公司可分配盈餘中不超過 90%以股利方式分配予股東。而依未來資本支出預算及資金需求情形，本公司發放之股利其中現金股利以不低於 20%。
3. 法定盈餘公積除彌補公司虧損及按股東原有股份之比例發給新股或現金外，不得使用之，惟發給新股或現金者，以該項公積超過實收資本額百分之二十五之部分為限。
4. (1)本公司分派盈餘時，依法令規定須就當年度資產負債表日之其他權益項目借方餘額提列特別盈餘公積始得分派，俟後其他權益項目借方餘額迴轉時，迴轉金額得列入可供分派盈餘中。

(2)首次採用 IFRSs 時，民國 101 年 4 月 6 日金管證發字第 1010012865 號函提列之特別盈餘公積，本公司於嗣後使用、處分或重分類相關資產時，就原提列特別盈餘公積之比例予以迴轉。

(3)本公司截至 107 年 1 月 1 日止，因首次採用國際財務報導準則所提列之特別盈餘公積金額為$665,206。另本公司於民國 108 年及 107 年度未有使用、處分或重分類相關資產，因而迴轉特別盈餘公積至未分配盈餘之情形。截至民國 108 年及 107 年 12 月 31 日皆為$665,206。

5.(1)本公司於民國 108 年 6 月 12 日及民國 107 年 6 月 8 日經股東會決議通過民國 107 年及 106 年度盈餘分派案如下:

	107年度		106年度	
	金額	每股股利（元）	金額	每股股利（元）
法定盈餘公積	$ 60,810	$ -	$ 133,459	$ -
特別盈餘公積	101,605	-	843,090	-
現金股利	768,490	1.5	1,024,654	2.0
合計	$ 930,905	$ 1.5	$ 2,001,203	$ 2.0

(2)本公司於民國 109 年 3 月 31 日經董事會提議民國 108 年度盈餘分配案如下：

	108年度	
	金額	每股股利（元）
法定盈餘公積	$ 198,736	$ -
特別盈餘公積	724,633	-
現金股利	1,280,817	2.5
合計	$ 2,204,186	$ 2.5

6.有關員工酬勞及董監酬勞資訊，請詳附註六、(二十三)。

(十七)其他權益項目

	108年		
	透過其他綜合損益衡量之金融資產	外幣換算	總計
1月1日	($ 315,491)	($ 1,294,410)	($ 1,609,901)
適用新準則調整數	-	-	-
1月1日調整後餘額	(315,491)	(1,294,410)	(1,609,901)
評價調整	60,412	-	60,412
外幣換算差異數:			-
-本公司	-	(750,834)	(750,834)
-關聯企業	-	(34,212)	(34,212)
12月31日	($ 255,079)	($ 2,079,456)	($ 2,334,535)

	107年			
	透過其他綜合損益衡量之金融資產	備供出售投資	外幣換算	總計
1月1日	$ -	$ 64,731	($ 907,821)	($ 843,090)
適用新準則調整數	(11,540)	(64,731)	-	(76,271)
1月1日調整後餘額	(11,540)	-	(907,821)	(919,361)
評價調整	(303,951)	-	-	(303,951)
外幣換算差異數:				
-本公司	-	-	(355,106)	(355,106)
-關聯企業	-	-	(31,483)	(31,483)
12月31日	($ 315,491)	$ -	($ 1,294,410)	($ 1,609,901)

(十八)營業收入

1.客戶合約收入之細分

本集團之收入源於提供隨時間逐步移轉及於某一時點移轉之商品，收入可細分為下列主要產品線，並於各該應報導部門產生相關之收入：

	108年度	107年度
3C零組件	$ 33,762,618	$ 33,325,884
系統及週邊產品	40,094,099	37,542,853
外部客戶合約收入合計	$ 73,856,717	$ 70,868,737

2.合約負債

本公司認列客戶合約收入相關之合約負債如下:

	108年12月31日	107年12月31日
合約負債:		
合約負債-預收貨款	$ 377,423	$ 220,021

期初合約負債本期認列收入:

	108年度	107年度
合約負債期初餘額本期認列收入		
預收貨款	$ 220,021	$ 285,888

(十九)其他收入

	108年度	107年度
技術報酬金收入	$ 219,483	$ 146,381
管理服務費收入	63,635	61,876
租金收入	18,886	24,628
利息收入	6,404	9,330
其他	45,838	134,325
	$ 354,246	$ 376,540

上述技術報酬金收入請詳附註七、(二)4。

(二十)其他利益及損失

	108年度	107年度
淨外幣兌換利益	$ 232,564	$ 271,599
處分不動產、廠房及設備淨利益	200	22
其他	(30,379)	(6,734)
	$ 202,385	$ 264,887

(二十一)財務成本

	108年度	107年度
利息費用：		
銀行借款	$ 260,915	$ 237,619
租賃負債	1,457	-
	$ 262,372	$ 237,619

(二十二)費用性質之額外資訊

	108年度	107年度
員工福利費用	$ 1,356,660	$ 962,638
折舊費用	140,724	152,533
攤銷費用	13,090	22,142
運輸費用	329,677	262,246
營業租賃租金	1,615	25,434
製造費用及營業費用	$ 1,841,766	$ 1,424,993

(二十三)員工福利費用

	108年度	107年度
薪資費用	$ 1,157,629	$ 795,259
勞健保費用	60,533	63,325
退休金費用	65,804	39,969
其他用人費用	72,694	64,085
	$ 1,356,660	$ 962,638

1. 本公司章程規定，本公司依當年度獲利狀況扣除累積虧損後，如尚有餘額，應提撥員工酬勞不低於 6%，董事及監察人酬勞不高於 3%。

2. 本公司民國 108 年及 107 年度員工酬勞估列金額分別為$246,000 及$36,000；董監酬勞估列金額分別為$10,000 及$3,000，前述金額帳列薪資費用科目。

3. 民國 108 年係依截至當期止之獲利情況並參酌以前年度發放比例及章程所定之成數為基礎估列之。本公司於民國 109 年 3 月 31 日董事會決議配發員工酬勞及董監酬勞金額$246,000 及$10,000，皆採現金方式發放。

4. 經董事會決議之民國 107 年度員工酬勞及董監酬勞與 107 年度財務報告認列之金額一致。

5. 本公司董事會通過之員工酬勞及董監酬勞相關資訊可至公開資訊觀測站查詢。

(二十四)所得稅

1. 所得稅費用

(1)所得稅費用組成部分:

	108年度	107年度
當期所得稅：		
當期所得產生之所得稅	$ 82,169	$ -
以前年度所得稅(高)低估	9,625	-
當期所得稅總額	91,794	-
遞延所得稅：		
暫時性差異之原始產生及迴轉	108,364	(138,343)
稅率改變之影響	-	82,336
所得稅費用	$ 200,158	($ 56,007)

(2)與其他綜合損益相關之所得稅金額:

	108年度	107年度
國外營運機構換算差額	($ 197,986)	($ 91,655)
確定福利義務之再衡量數	(1,434)	(1,881)
稅率改變之影響	-	11,410
	($ 199,420)	($ 82,126)

2.所得稅費用與會計利潤關係

	108年度	107年度
稅前淨利按法定稅率計算之所得稅	$ 437,504	$ 110,420
按稅法規定剔除項目之所得稅影響數	(246,971)	(284,939)
稅率改變之影響	-	82,336
以前年度所得稅(高)低估	9,625	-
暫時性差異未認列遞延所得稅資產	-	36,176
所得稅費用	$ 200,158	($ 56,007)

3.因暫時性差異而產生之各遞延所得稅資產或負債金額如下:

	108年度			
	1月1日	認列於損益	認列於其他綜合淨利	12月31日
暫時性差異:				
-遞延所得稅資產:				
呆帳損失	$ 3,562	$ -	$ -	$ 3,562
未實現存貨呆滯損失	18,268	(4,506)	-	13,762
銷貨未實現利益	-	43,689	-	43,689
退休金費用	-	3,919	-	3,919
租金支出	-	122	-	122
確定福利計劃再衡量數	12,945	-	1,434	14,379
未休假獎金	14,416	(6,181)	-	8,235
虧損扣抵	36,177	(36,177)	-	-
國外營運機構兌換差額	4,526	-	197,986	202,512
其他	3,348	477	-	3,825
小計	$ 93,242	$ 1,343	$ 199,420	$ 294,005
-遞延所得稅負債:				
未實現兌換利益	($ 39,984)	$ 24,711	$ -	($ 15,273)
未實現國外長期投資利益	(444,132)	(136,638)	-	(580,770)
退休金費用	(2,220)	2,220	-	-
小計	($ 486,336)	($ 109,707)	$ -	($ 596,043)
合計	($ 393,094)	($ 108,364)	$ 199,420	($ 302,038)

	107年度			
	1月1日	認列於損益	認列於其他綜合淨利	12月31日
暫時性差異:				
-遞延所得稅資產:				
呆帳損失	$ 3,028	$ 534	$ -	$ 3,562
未實現存貨呆滯損失	14,506	3,762	-	18,268
銷貨未實現利益	23,420	(23,420)	-	-
確定福利計劃再衡量數	9,405	-	3,540	12,945
未休假獎金	12,254	2,162	-	14,416
虧損扣抵	-	36,177	-	36,177
國外營運機構兌換差額	-	-	4,526	4,526
其他	2,488	860	-	3,348
小計	$ 65,101	$ 20,075	$ 8,066	$ 93,242
-遞延所得稅負債:				
未實現兌換利益	($ 20,134)	($ 19,850)	$ -	($ 39,984)
未實現國外長期投資利益	(499,681)	55,549	-	(444,132)
國外營運機構兌換差額	(74,060)	-	74,060	-
退休金費用	(2,453)	233	-	(2,220)
小計	($ 596,328)	$ 35,932	$ 74,060	($ 486,336)
合計	($ 531,227)	$ 56,007	$ 82,126	($ 393,094)

4. 本公司尚未使用之課稅損失之有效期限及未認列遞延所得稅資產相關金額如下：

107年12月31日				
發生年度	申報數/核定數	尚未抵減金額	未認列遞延所得稅資產金額	最後扣抵年度
107	$ 361,770	$ 361,770	$ 180,885	117

5. 未認列為遞延所得稅資產之可減除暫時性差異

	107年12月31日
可減除暫時性差異	$ 180,885

6. 本公司營利事業所得稅業經稅捐稽徵機關核定至民國 106 年度。
7. 台灣所得稅法修正案於民國 107 年 2 月 7 日公布生效，營利事業所得稅之稅率自 17%調增至 20%，此修正自民國 107 年度開始適用。本公司業已就此稅率變動評估相關之所得稅影響。

(二十五)每股盈餘

	108年度		
	稅後金額	加權平均流通在外股數(仟股)	每股盈餘(元)
基本每股盈餘			
歸屬於母公司普通股股東之本期淨利	$ 1,987,361	484,824	$ 4.10
稀釋每股盈餘			
歸屬於母公司普通股股東之本期淨利	$ 1,987,361	484,824	
具稀釋作用之潛在普通股之影響			
員工酬勞	-	5,371	
屬於母公司普通股股東之本期淨利加潛在普通股之影響	1,987,361	490,195	$ 4.05

	107年度		
	稅後金額	加權平均流通在外股數(仟股)	每股盈餘(元)
基本每股盈餘			
歸屬於母公司普通股股東之本期淨利	$ 608,100	505,525	$ 1.20
稀釋每股盈餘			
歸屬於母公司普通股股東之本期淨利	$ 608,100	505,525	
具稀釋作用之潛在普通股之影響			
員工酬勞	-	1,519	
屬於母公司普通股股東之本期淨利加潛在普通股之影響	$ 608,100	507,044	$ 1.20

(二十六)現金流量補充資訊

僅有部分現金支付之投資活動：

	108年度	107年度
購置不動產、廠房及設備	$ 38,954	$ 39,241
加：期初應付設備款	30,824	21,585
減：期末應付設備款	(50,217)	(30,824)
本期支付現金	$ 19,561	$ 30,002

(二十七)來自籌資活動之負債之變動

	應付公司債	長期借款	租賃負債	其他應付款-關係人	來自籌資活動之負債總額
108年1月1日	$ -	$11,900,000	$ 63,305	$ 1,118,016	$ 13,081,321
籌資現金流量之變動	3,000,000	(3,570,000)	(22,825)	(66,494)	(659,319)
利息費用支付數	-	-	(1,457)	-	(1,457)
其他非現金之變動	(12,345)	-	30,249	-	17,904
108年12月31日	$2,987,655	$ 8,330,000	$ 69,272	$ 1,051,522	$ 12,438,449

	短期借款	長期借款	其他應付款-關係人	來自籌資活動之負債總額
107年1月1日	$ 1,964,836	$ 9,800,000	$ 1,072,264	$ 12,837,100
籌資現金流量之變動	(1,964,836)	2,100,000	45,752	180,916
匯率影響數	-	-	-	-
107年12月31日	$ -	$ 11,900,000	$ 1,118,016	$ 13,018,016

七、關係人交易

(一)關係人之名稱及關係

關係人名稱	與本公司之關係
CU INTERNATIONAL LTD.(CU)	子公司
東莞富強電子有限公司(東莞富強)	子公司
富港電子(東莞)有限公司(富港東莞)	子公司
富港電子(昆山)有限公司(富港昆山)	子公司
昆山富港電子貿易有限公司(昆山貿易)	子公司
富港電子(天津)有限公司(富港天津)	子公司
昆山富士錦電子有限公司(富士錦)	子公司
富士能電子(昆山)有限公司(富士能)	子公司
富港電子(南昌)有限公司(富港南昌)	子公司
富港電子(鹽城)有限公司(富港鹽城)	子公司
富強電子(鹽城)有限公司(富強鹽城)	子公司
富港電子(馬鞍山)有限公司(富港馬鞍山)	子公司
富強電子(馬鞍山)有限公司(富強馬鞍山)	子公司
富港電子(徐州)有限公司(富港徐州)	子公司
富士臨國際投資股份有限公司(富士臨)	子公司
藝鑫華仕德科技股份有限公司(藝鑫)	子公司
鉅航科技股份有限公司(鉅航)	子公司
勁永國際股份有限公司(勁永)	子公司
FOXLINK INTERNATIONAL INC. (FOXLINK)	子公司
富崴國際投資股份有限公司(富崴)	子公司

關係人名稱	與本公司之關係
晶實科技股份有限公司(晶實)	子公司
晶盛科技股份有限公司(晶盛)	子公司
晶實香港有限公司(晶實香港)	子公司
ASHOP CO., LTD. (ASHOP)	子公司
星崴股份有限公司(星崴)	子公司
FOXLINK TECHNOLOGY LIMITED (FT)	子公司
岳昇有限公司(岳昇)	子公司
永崴投資控股有限公司(永崴投控)	子公司(註2)
崴強科技股份有限公司(崴強)	子公司(註2)
光燿科技股份有限公司(光燿)	子公司(註2)
鹽城耀崴科技有限公司(鹽城耀崴)	子公司(註2)
耀崴光電(鹽城)有限公司(耀崴光電)	子公司(註2)
富士能科技股份有限公司(富士能科技)	子公司(註1)
維熹科技股份有限公司(維熹)	關聯企業
訊強通訊科技股份有限公司(訊強)	關聯企業
協創數據技術股份有限公司(協創)	關聯企業
鑫鴻國際投資股份有限公司(鑫鴻)	其他關係人
鴻海精密工業股份有限公司(鴻海)	其他關係人

註 1：富士能科技原為本公司之關聯企業，於民國 108 年 9 月 3 日經本公司向原股東收購後成為本公司之子公司。

註 2：勁永、崴強及光燿於民國 107 年 10 月 1 日共同進行股份轉換，使新成立之永崴投控 100%持有上述各該公司，本公司及子公司因對永崴投控具控制力，原為本公司關聯企業之崴強、光燿及其子公司於被併購後成為本公司之子公司。

(二)與關係人間之重大交易事項

1.營業收入

	108年度	107年度
商品銷售：		
－子公司		
FOXLINK	$ 20,780,771	$ 18,968,026
其他	168,795	131,980
－關聯企業	-	3,836
－其他關係人	1,807,697	1,318,795
	$ 22,757,263	$ 20,422,637

(1)銷售與關係人之收款期間以銷售後約 4 個月至 6 個月內收款為原則。一般客戶除模具收入係客戶驗收完畢始付款外，餘為出貨後即電匯或月結約 30～120 天收款。

(2)本公司自民國 108 年及 107 年度出售原料予大陸廠區生產製成品後，由本公司向上述子公司買回，再銷售予本公司之客戶。對前述交易業已將相關原物料之銷貨收入及營業成本予以沖轉，故銷售原料之金額及營業成本未計入本公司之進銷貨，此部分金額分別為$36,557,451及$39,496,369，收款條件係應收付款項沖抵後依資金狀況收款。

2.進貨

	108年度	107年度
商品購買:		
一子公司		
東莞富強	$ 34,682,624	$ 36,487,204
富港東莞	19,412,720	14,986,221
富港昆山	7,287,298	9,351,424
其他	8,702,207	7,303,754
一關聯企業	436,134	815,885
一其他關係人	528,475	195,600
	$ 71,049,458	$ 69,140,088

本公司向關係人進貨價格,約與一般供應商同。付款條件與一般供應商同，係進貨後 60～120 天付款。

3.研究發展費用-技術報酬金

	108年度	107年度
技術報酬金:		
一子公司	$ 23,758	$ 5,000
一關聯企業	44,587	54,191
	$ 68,345	$ 59,191

本公司與關係人簽訂技術服務契約書，提供予本公司研究發展之服務，其付款條件係依雙方約定協議支付。

4.營業外收入-什項收入

	108年度	107年度
其他收入:		
一子公司		
富東	$ 219,483	$ 146,381
岳昇	53,839	60,677
CU	12,680	21,822
其他	30,915	20,797
一關聯企業	4,402	18,448
	$ 321,319	$ 268,125

本公司分別向 CU、崴強、岳昇、訊強及富港東莞等收取技術報酬金及管理服務收入，收款條件係與對其應付款項沖抵後之淨額依資金狀況收取。

5.應收關係人款項

	108年12月31日	107年12月31日
應收帳款:		
一子公司		
FOXLINK	$ 2,092,845	$ 2,412,656
其他	182,577	107,052
一關聯企業	450	3,012
一其他關係人	356,867	574,880
	$ 2,632,739	$ 3,097,600

	108年12月31日	107年12月31日
其他應收款一應收代採購款		
一子公司		
富港昆山	$ 2,667,930	$ 2,511,833
富港徐州	1,844,857	830,439
富士錦	823,391	-
富港馬鞍山	784,338	656,734
富士能	647,180	865,854
富強馬鞍山	-	778,442
富港南昌	-	175,821
其他	425,010	533,898
其他應收款一應收技術報酬金及管理服務收入		
一子公司	113,660	86,411
其他應收款一其他		
一子公司	433	47,338
一關聯企業	-	1,366
	$ 7,306,799	$ 6,488,136

本公司代子公司採購原材料冶工具及設備之應收款項，均未計入本公司之進銷貨，其明細請詳附註十三、(三)。本公司依規定將超過正常授信期間一定期限之應收款項及預付款項轉列其他應收款。

6.預付款項

	108年12月31日	107年12月31日
預付款項:		
一子公司		
CU	$ 825,323	$ 641,755
一其他關係人	140	140
	$ 825,463	$ 641,895

本公司預付款項主係預付貨款，係依公司資金狀況交易。

7.應付關係人款項

	108年12月31日	107年12月31日
應付帳款:		
一子公司		
富港東莞	$ 4,381,332	$ 3,865,278
東莞富強	2,168,332	1,078,461
富士能	1,512,094	1,600,670
富港南昌	1,227,968	1,375,481
其他	1,397,965	300,050
一關聯企業	113,326	260,637
一其他關係人	98,478	46,112
	$ 10,899,495	$ 8,526,689

	108年12月31日	107年12月31日
其他應付款一其他應付融資款		
一子公司		
FT	$ 716,522	$ 576,828
富崴	235,000	200,000
志得	100,000	-
富士臨	-	230,000
其他	-	111,188
其他應付款一代收貨款		
一子公司	129,692	88,391
一關聯企業	16,812	34,108
一其他關係人	85	811
	$ 1,198,111	$ 1,241,326

本公司應付帳款相關內容請詳上述 2.說明；其他應付款係屬資金融通及代收貨款。

7.租賃交易一承租人

(1)本公司向其他關係人承租建物，租賃合約之期間為 3 年，租金係於每月初支付。

(2)取得使用權資產

	108年12月31日
其他關係人	$ 9,428

另本公司因適用國際財務報導準則第 16 號，於民國 108 年 1 月 1 日調增使用權資產$18,856。

(3)租賃負債

A.期末餘額：

	108年12月31日
其他關係人	$ 9,510

B.利息費用

	108年度
其他關係人	$ 253

8.財產交易

取得不動產、廠房及設備

	108年度	107年度
一子公司	$ 7,781	$ 4,272

本公司於民國 108 及 107 年度向子公司購入設備，其付款條件依雙方約定協議支付。

9.資金貸與關係人

利息收入：

	108年度	107年度
一子公司		
ASHOP	$ -	$ 2,249

10.背書保證

	108年12月31日	107年12月31日
一子公司		
晶實香港	$ 1,439,040	$ 1,535,750
東莞富強	1,291,500	1,341,600
昆山貿易	1,199,200	1,228,600
晶實	1,199,200	1,228,600
FOXLINK	971,352	995,166
其他	659,560	614,300
	$ 6,759,852	$ 6,944,016

(三)主要管理階層薪酬資訊

	108年度	107年度
薪資及其他短期員工福利	$ 104,657	$ 71,858
退職後福利	1,376	1,351
總計	$ 106,033	$ 73,209

八、質押之資產

本公司之資產提供擔保明細如下：

資產項目	帳面價值 108年12月31日	帳面價值 107年12月31日	擔保用途
存出保證金(表列其他非流動資產)	$ 10,302	$ 10,367	海關保證金

九、重大或有負債及未認列之合約承諾

(一)已簽約但尚未發生之資本支出

	108年12月31日	107年12月31日
不動產、廠房及設備	$ 34,689	$ 9,343

(二)本公司採用權益法之被投資公司中影股份有限公司(以下簡稱「中影公司」)，中影公司因不當黨產處理委員會(以下簡稱「黨產會」)於民國 107 年 10 月 9 日作成黨產處字第 107007 號之處分書，認定中影公司為社團法人中國國民黨之附隨組織，依政黨及其附隨組織不當取得財產處理條例(以下簡稱「黨產條例」)第 5 條第 1 項、第 9 條規定，中影公司於民國 105 年 8 月 10 日黨產條例公布時尚存在之財產，被推定為不當取得之財產，除為履行法定義務或有其他正當理由，或經黨產會決議同意以外，均禁止處分，中影股份有限公司被推定為不當取得之財產，若經黨產會認定屬不當取得之財產後，善意第三人於黨產會命應移轉為國有、地方自治團體或原所有權人所有財產上存有之租賃權、地上權、抵押權或典權等權利，不因此而受影響。中影公司依黨產條例第 16 條規定，得於上開黨產會處分書送達後二個月內向臺北高等行政法院提起行政訴訟(撤銷訴訟)，並依行政訴訟法第 116 條第 2 項規定聲請停止執行。中影公司已於民國 107 年 12 月 12 日向臺北高等行政法院呈送行政訴訟理由狀，臺北高等行政法院於民國 109 年 1 月裁定准予停止執行，然黨產會隨後提起抗告，最高行政法院於民國 109 年 2 月駁回黨產會之抗告；另，中影股份有限公司同時提起之撤銷訴訟案，臺北高等法院於民國 109 年 1 月 14 日宣示本撤銷訴訟案候核辦，惟截至本財務報告日止尚無法確知可能之裁判結果。

十、重大之災害損失

無。

十一、重大之期後事項

(一)本公司於民國 109 年 3 月 31 日董事會決議民國 108 年度之盈餘分派案，請詳附註六、(十六)之說明。

(二)本公司於民國 109 年 3 月 31 日董事會決議通過擬發行擔保普通公司債，發行期間 5 年，發行總金額以不超過$4,000,000 為限，惟尚須俟申報主管機關審核後始生效。

(三)本公司於民國 109 年 3 月 31 日經董事會決議通過投資案：

1. 對子公司 CULINK INTERNATIONAL LTD.增資美金 3,500 仟元，再透過該子公司增資 FOXLINK TECHNICAL INDIA PRIVATE LIMITED 美金 3,500 仟元。

2. 本公司對子公司富士臨國際投資股份有限公司增資$100,000，再透過該子公司投資 FOXLINK INDIA ELECTRIC PRIVATE LIMITED $100,000。

3. 本公司之子公司富歲國際投資股份有限公司將以自有資金投資 FOXLINK INDIA ELECTRIC PRIVATE LIMITED $200,000。

十二、其他

(一)資本管理

本公司之資本管理目標，係為保障公司能繼續經營，維持最佳資本結構以降低資金成本，並為股東提供報酬。為了維持或調整資本結構，本公司可能會調整支付予股東之股利金額、退還資本予股東、發行新股或出售資產以降低債務。本公司依實際經濟情況以管理並監控其資本。

(二)金融工具

1. 金融工具之種類

	108年12月31日	107年12月31日
金融資產		
按攤銷後成本衡量之金融資產/放款及應收款		
現金及約當現金	252,429	210,803
應收票據	-	800
應收帳款	12,982,881	10,671,050
其他應收款	7,439,115	6,691,387
存出保證金	10,302	10,367
	$ 20,684,727	$ 17,584,407

	108年12月31日	107年12月31日
金融負債		
按攤銷後成本衡量之金融負債		
應付帳款	$ 11,354,614	$ 9,172,376
其他應付帳款	10,431,906	9,283,813
長期借款(包含一年或一營業週期內到期)	8,330,000	11,900,000
存入保證金	2,864	2,864
	$ 30,119,384	$ 30,359,053

2.風險管理政策

(1)本公司日常營運受多項財務風險之影響，包含市場風險(包括匯率風險、利率風險、及價格風險)、信用風險及流動性風險。本公司整體風險管理政策著重於金融市場的不可預測事項，並尋求可降低對本公司財務狀況及財務績效之潛在不利影響。

(2)風險管理工作由本公司財務部按照董事會核准之政策執行。本公司財務部透過與公司內各營運單位密切合作，以負責辨認、評估與規避財務風險。董事會對整體風險管理訂有書面原則，亦對特定範圍與事項提供書面政策，例如匯率風險、利率風險、信用風險、衍生與非衍生金融工具之使用，以及剩餘流動資金之投資。

3.重大財務風險之性質及程度

(1)市場風險

匯率風險

A.本公司係跨國營運，因此受相對與本公司功能性貨幣不同的交易所產生之匯率風險，主要為美元及人民幣。相關匯率風險來自未來之商業交易及已認列之資產與負債。

B.本公司管理階層已訂定政策，規定公司內各公司管理相對其功能性貨幣之匯率風險。各公司應透過公司財務部就其整體匯率風險進行避險。匯率風險的衡量是透過高度很有可能產生之美元及人民幣支出的預期交易，採用遠期外匯合約以減少匯率波動對於預期購買存貨成本之影響。

C.本公司從事業務涉及若干非功能性貨幣(本公司之功能性貨幣為台幣)，受匯率波動之影響，具重大匯率波動影響之外幣資產及負債資訊如下：

	108年12月31日		
	外幣(仟元)	匯率	帳面金額 (新台幣)
(外幣:功能性貨幣)			
金融資產			
貨幣性項目			
美金：新台幣	$ 399,834	29.98	$ 11,987,023
人民幣：新台幣	708	4.31	3,051
港幣：新台幣	1,386	3.85	5,336
歐元：新台幣	233	33.59	7,826
日幣：新台幣	59,905	0.28	16,773
非貨幣性項目			
港幣：新台幣	$ 6,023,546	3.85	$ 23,190,654
美金：新台幣	11,829	29.98	354,638
越南盾：新台幣	29,892,079	0.0012	34,974
金融負債			
貨幣性項目			
美金：新台幣	$ 519,804	29.98	$ 15,583,724
人民幣：新台幣	7,380	4.31	31,808
港幣：新台幣	9,873	3.85	38,011
日幣：新台幣	2,843	0.28	796
歐元：新台幣	278	33.59	9,338

	107年12月31日		
	外幣(仟元)	匯率	帳面金額 (新台幣)
(外幣:功能性貨幣)			
金融資產			
貨幣性項目			
美金：新台幣	$ 470,883	30.72	$ 14,463,171
人民幣：新台幣	48,005	4.47	214,679
歐元：新台幣	1,431	35.20	50,378
日幣：新台幣	153,013	0.28	42,568
非貨幣性項目			
港幣：新台幣	$ 5,454,947	3.92	$ 21,388,849
美金：新台幣	5,332	30.72	163,697
越南盾：新台幣	29,392,500	0.0012	35,271
金融負債			
貨幣性項目			
美金：新台幣	$ 530,160	30.72	$ 16,283,804
人民幣：新台幣	57,081	4.47	255,266
日幣：新台幣	172,251	0.28	47,920
歐幣：新台幣	1,140	35.20	40,118

E.本公司貨幣性項目因匯率波動具重大影響於民國108年及107年度認列之全部兌換利益(損失)(含已實現及未實現)彙總金額分別為$232,564及$271,599。

F.本公司因重大匯率波動影響之外幣市場風險分析如下：

	108年度		
	敏感度分析		
	變動幅度	影響稅前損益	影響其他綜合損益
(外幣:功能性貨幣)			
金融資產			
貨幣性項目			
美金：新台幣	1%	$ 119,870	$ -
人民幣：新台幣	1%	31	-
港幣：新台幣	1%	53	
歐元：新台幣	1%	78	-
日幣：新台幣	1%	168	-
金融負債			
貨幣性項目			
美金：新台幣	1%	$ 155,837	$ -
人民幣：新台幣	1%	318	-
港幣：新台幣	1%	380	-
日幣：新台幣	1%	8	-
歐元：新台幣	1%	93	-

	107年度		
	敏感度分析		
	變動幅度	影響稅前損益	影響其他綜合損益
(外幣:功能性貨幣)			
金融資產			
貨幣性項目			
美金：新台幣	1%	$ 144,631	$ -
人民幣：新台幣	1%	2,147	-
歐元：新台幣	1%	504	-
日幣：新台幣	1%	426	-
金融負債			
貨幣性項目			
美金：新台幣	1%	$ 162,839	$ -
人民幣：新台幣	1%	2,553	-
日幣：新台幣	1%	479	-
歐幣：新台幣	1%	401	-

現金流量及公允價值利率風險

A.本公司之利率風險主要來自按浮動利率發行之長期借款,使公司暴露於現金流量利率風險。本公司之借款主係為固定及浮動利率，於民國 108 年及 107 年度,本公司按浮動利率發行之借款係以新台幣計價。

B.於民國 108 年及 107 年 12 月 31 日，若借款利率增加 1%，在所有其他因素維持不變之情況下，民國 108 年及 107 年度之稅後淨利將分別減少或增加$66,640 及$95,200，主要係因浮動利率借款導致利息費用增加。

(2)信用風險

A.本公司之信用風險係因客戶或金融工具之交易對手無法履行合約義務而導致本公司財務損失之風險，主要來自交易對手無法清償按收款條件支付之應收帳款。

B.本公司依內部明定之授信政策，公司內各營運個體於訂定付款及提出交貨之條款與條件前，須就其每一新客戶進行管理及信用風險分析。內部風險控管係透過考慮其財務狀況、過往經驗及其他因素，以評估客戶之信用品質。個別風險之限額係董事會依內部或外部之評等而制訂，並定期監控信用額度之使用。

C.本公司之財務部依照公司政策管理銀行存款及其他金融工具之信用風險。由於本公司之交易對象係由內部之控管程序決定，屬信用良好之銀行及具有投資等級之金融機構，使可被接納為交易對象。

D.本公司採用 IFRS 9 提供以下之前提假設，作為判斷自原始認列後金融工具之信用風險是否有顯著增加之依據，當合約款項按約定之支付條款逾期超過 30 天，視為金融資產自原始認列後信用風險已顯著增加。

本公司採用 IFRS 9 提供前提假設，當合約款項按約定之支付條款逾期超過 120 天視為已發生違約。

E.本公司用以判定債務工具投資為信用減損之指標如下：

(A)發行人發生重大財務困難，或將進入破產或其他財務重整之可能性大增；

(B)違約。

F.本公司按客戶類型之特性將對客戶之應收帳款，採用簡化作法以準備矩陣為基礎估計預期信用損失。

G.本公司納台灣經濟研究院景氣觀測報告對未來前瞻性的考量調整按特定期間歷史及現時資訊所建立之損失率，以估計應收帳款的備抵損失，民國 108 年及 107 年 12 月 31 日之準備矩陣如下：

	未逾期	逾期1-30天	逾期 30-120天	逾期 120天以上	合計
108年12月31日					
預期損失率	0.05%	1.25%	16.31%	100.00%	
帳面價值總額	$ 9,906,220	$ 395,541	$ 70,205	$ 2,069	$ 10,374,035
備抵損失	$ 5,440	$ 4,936	$ 11,448	$ 2,069	$ 23,893

	未逾期	逾期1-30天	逾期 30-120天	逾期 120天以上	合計
107年12月31日					
預期損失率	0.07%	1.82%	19.51%	100.00%	
帳面價值總額	$ 7,215,784	$ 348,153	$ 26,093	$ 19,259	$ 7,609,289
備抵損失	$ 5,145	$ 6,344	$ 5,091	$ 19,259	$ 35,839

H.本公司採簡化作法之應收帳款備抵損失變動表如下：

	108年	107年
1月1日	35,839	33,473
提列減損損失(回升利益)	(11,946)	2,366
匯率影響數	-	-
12月31日	$ 23,893	$ 35,839

(3)流動性風險

A.現金流量預測是由公司內各營運個體執行，並由公司財務部予以彙總。公司財務部監控公司流動資金需求之預測，確保其有足夠資金得以支應營運需要。

B.下表係本公司之非衍生金融負債及以淨額或總額交割之衍生金融負債，按相關到期日予以分組，非衍生金融負債係依據資產負債表日至合約到期日之剩餘期間進行分析；衍生金融負債係依據資產負債表日至預期到期日之剩餘期間進行分析。下表所揭露之合約現金流量金額係未折現之金額。

非衍生金融負債: 108年12月31日	1年內	1至2年內	2至3年內	3至5年內	5年以上
租賃負債	$ 23,767	$ 14,167	$ 14,167	$ 19,734	$ -
長期借款(包含一年或一營業週期內到期)	507,000	911,200	6,815,212	232,659	-

非衍生金融負債:

107年12月31日	1年內	1至2年內	2至3年內	3至5年內	5年以上
長期借款(包含一年或一營業週期內到期)	$ -	$ 5,879,946	$ -	$ 6,209,160	$ -

C.本公司並不預期到期日分析之現金流量發生時點會顯著提早，或實際金額會有顯著不同。

十三、附註揭露事項

(一)重大交易事項相關資訊

下述被投資公司之相關資訊，係依投資公司經會計師查核簽證之財務報告編製。

1.資金貸與他人：請詳附表一。

2.為他人背書保證：請詳附表二。

3.期末持有有價證券情形(不包含投資子公司、關聯企業及合資控制部分)：請詳附表三。

4.累積買進或賣出同一有價證券之金額達新台幣三億元或實收資本額百分之二十以上：附表四。

5.取得不動產之金額達新台幣三億元或實收資本額百分之二十以上：無。

6.處分不動產之金額達新台幣三億元或實收資本額百分之二十以上：無。

7.與關係人進、銷貨之金額達新台幣一億元或實收資本額百分之二十以上：請詳附表五。

8.應收關係人款項達新台幣一億元或實收資本額百分之二十以上：請詳附表六。

9.從事衍生工具交易：無。

(二)轉投資事業相關資訊

有關轉投資事業相關資訊中，其中除本期損益係按民國 108 年 1 月 1 日至 12 月 31 日各月平均匯率換算外，餘係按民國 108 年 12 月 31 日匯率換算。

被投資公司名稱、所在地區等相關資訊(不包含大陸被投資公司)：請詳附表七。

(三)大陸投資資訊

1.投資大陸之來料加工廠

本公司於民國 86 年透過轉投資事業 CU INTERNATIONAL LTD.於大陸廣東省深圳及東莞承租工廠，以來料加工方式投資營運，該來料加工廠並未具法人主體，係隸屬於 CU INTERNATIONAL LTD.之生產工廠，主要營業項目為生產電子通訊零件、電線等之製造業務，經營期限至民國 106 年 12 月，截至民國 109 年 3 月 31 日刻正辦理註銷程序中。

2.投資大陸公司之公司名稱、主要營業項目、實收資本額、投資方式、資金匯出入情形、持股比例、投資損益、期末投資、帳面價值、已匯回投資損益及赴大陸地區投資限額：請詳附表八。

3.本公司直接或間接由第三地區事業與轉投資大陸被投資公司所發生之下列重大交易事項，暨其價格、付款條件、未實現損益及其他有助於瞭解大陸投資對財務報表影響之有關資訊：

(1)進貨金額及百分比與相關應付款項之期末餘額及百分比：

		108年度	
公司名稱	科目	金額	百分比
東莞富強電子有限公司	進貨	$ 34,682,624	49%
富港電子(東莞)有限公司	進貨	$ 19,412,720	27%
富港電子(昆山)有限公司	進貨	$ 7,287,298	10%
富港電子(徐州)有限公司	進貨	$ 4,665,182	7%
富士能電子(昆山)有限公司	進貨	$ 2,445,827	3%
富港電子(南昌)有限公司	進貨	$ 885,485	1%
富港電子(馬鞍山)有限公司	進貨	$ 469,348	1%
昆山富士錦電子有限公司	進貨	$ 191,340	-

		108年12月31日	
公司名稱	科目	金額	百分比
富港電子(東莞)有限公司	應付帳款	$ 4,381,332	14%
東莞富強電子有限公司	應付帳款	$ 2,168,332	7%
富士能電子(昆山)有限公司	應付帳款	$ 1,512,094	5%
富港電子(南昌)有限公司	應付帳款	$ 1,227,968	4%
富港電子(徐州)有限公司	應付帳款	$ 963,594	3%
富港電子(馬鞍山)有限公司	應付帳款	$ 354,260	1%
富強電子(鹽城)有限公司	應付帳款	$ 121	-

(2)票據背書、保證或提供擔保品之期末餘額及其目的：請詳附表二。

(3)資金融通之最高餘額、期末餘額、利率區間及當期利息總額：請詳附表一。

(4)其他對當期損益或財務狀況有重大影響之交易事項，如勞務之提供或收受等：

公司名稱	科目	108年度 金額	108年度 百分比
東莞富強電子有限公司	代採購原材料	$ 19,888,324	54%
富港電子(東莞)有限公司	代採購原材料	$ 8,115,945	22%
富港電子(徐州)有限公司	代採購原材料	$ 3,742,153	10%
富港電子(昆山)有限公司	代採購原材料	$ 2,987,695	8%
富士能電子(昆山)有限公司	代採購原材料	$ 776,952	2%
昆山富士錦電子有限公司	代採購原材料	$ 499,709	1%
富港電子(南昌)有限公司	代採購原材料	$ 357,606	1%
富港電子(馬鞍山)有限公司	代採購原材料	$ 52,147	-

公司名稱	科目	108年度 金額	108年度 百分比
富港電子(徐州)有限公司	代採購冶工具及設備	$ 253,398	54%
富港電子(昆山)有限公司	代採購冶工具及設備	$ 107,077	23%
東莞富強電子有限公司	代採購冶工具及設備	$ 66,358	14%
富港電子(東莞)有限公司	代採購冶工具及設備	$ 8,663	2%
富士能電子(昆山)有限公司	代採購冶工具及設備	$ 3,442	1%

公司名稱	科目	108年12月31日 金額	108年12月31日 百分比
富港電子(昆山)有限公司	其他應收款	$ 2,667,930	37%
富港電子(徐州)有限公司	其他應收款	$ 1,844,857	25%
昆山富士錦電子有限公司	其他應收款	$ 823,391	11%
富港電子(馬鞍山)有限公司	其他應收款	$ 784,338	11%
富士能電子(昆山)有限公司	其他應收款	$ 647,180	9%
東莞富強電子有限公司	其他應收款	$ 205,210	3%
富強電子(鹽城)有限公司	其他應收款	$ 12,745	-
富港電子(鹽城)有限公司	其他應收款	$ 466	-
富強電子(馬鞍山)有限公司	其他應收款	$ 91	-

十四、營運部門資訊

不適用。

正崴精密工業股份有限公司
現金及銀行存款明細表
民國 108 年 12 月 31 日

單位：新台幣仟元

項　　目	摘　　要	金　　額
庫存現金及零用金		$ 622
支票存款－		
台幣存款		482
港幣存款	港幣60仟元；折合率3.85	230
活期存款－		
台幣存款		45,287
美金存款	美金5,872仟元；折合率29.98	176,057
日幣存款	日幣59,354仟元；折合率0.28	16,382
人民幣存款	人民幣625仟元；折合率4.31	2,688
歐元存款	歐元37仟元；折合率33,59	1,240
港幣存款	港幣1,321仟元；折合率3.85	5,083
新幣	新幣15仟元；折合率22.28	341
定期存款	美金134仟元；折合率29.98	4,017
		$ 252,429

正崴精密工業股份有限公司
應收帳款明細表
民國 108 年 12 月 31 日

單位：新台幣仟元

客戶名稱	金額	備註
非關係人		
江西立訊智造有限公司	$ 1,330,749	
APPLE SALES INTERNATIONAL	948,035	
鴻富錦精密電子(成都)有限公司	913,955	
歌爾股份有限公司	843,200	
立訊電子科技(昆山)有限公司	732,722	
東莞迪芬尼電聲科技有限公司	676,719	
其他	4,928,656	每一零星客戶餘額均未超過本科目總額5%
	10,374,036	
減：備抵呆帳	(23,894)	
	10,350,142	
關係人		
FOXLINK	2,092,845	
鴻海	356,867	
其他	183,027	
	2,632,739	
	$ 12,982,881	

正崴精密工業股份有限公司

存貨明細表

民國 108 年 12 月 31 日

單位：新台幣仟元

項目	金額 成本	金額 市價	備註
製成品	$ 2,692,122	$ 2,932,117	市價係按淨變現價值
在製品	32,530	64,821	〃
原物料	84,240	103,986	〃
	2,808,892	$ 3,100,924	
減：備抵存貨呆滯及跌價損失	(68,809)		
	$ 2,740,083		

正崴精密工業股份有限公司
採權益法投資變動明細表
民國 108 年 1 月 1 日至 108 年 12 月 31 日

單位：新台幣仟元

投資對象	期初餘額 股數(仟股)	期初餘額 金額	本期增加 股數(仟股)	本期增加 金額(註一)	本期減少 股數(仟股)	本期減少 金額(註二)	期末餘額 股數(仟股)	期末餘額 持股比例	期末餘額 金額	股權淨值 單價(元)	股權淨值 總價	評價基礎	提供擔保或質押情形
CU INTERNATIONAL LTD.	451,007	$ 20,471,744	500	$ 2,158,890	-	($ 856,561)	451,507	100%	$ 21,774,073	$ -	$ 21,922,521	權益法	無
CULINK INTERNATIONAL LTD.	9,026	163,697	9,672	291,628	-	(100,687)	18,698	100%	354,638	-	354,638	權益法	無
富士臨國際投資股份有限公司	368,750	3,708,120	-	149,191	-	(513,052)	368,750	100%	3,344,259	-	3,616,325	權益法	無
富崴國際投資股份有限公司	285,000	1,907,870	-	21,770	-	(236,474)	285,000	100%	1,693,166	-	1,704,449	權益法	無
維熹科技股份有限公司	22,282	1,143,635	-	98,072	-	(106,040)	22,282	18.84%	1,135,667	-	5,833,057	權益法	無
達智科技股份有限公司	28,130	519,863	-	59,177	-	(39,190)	28,130	97%	539,850	-	539,850	權益法	無
SINOBEST BROTHERS LIMITED	-	-	17,194	537,932	-	(20,839)	17,194	100%	517,093	-	517,093	權益法	無
大崴精工股份有限公司	60,000	96,015	-	47	-	(39,001)	60,000	100%	57,061	-	78,764	權益法	無
富臨越南責任有限公司	-	35,271	-	603	-	(900)	-	100%	34,974	-	34,794	權益法	無
FOXLINK TECHNOLGY LTD.	86,700	917,105	-	-	-	(17,617)	86,700	100%	899,488	-	887,880	權益法	無
岳昇有限公司	9,500	103,155	-	-	-	(35,476)	9,500	100%	67,679	-	67,679	權益法	無
		29,066,475		3,317,310		(1,965,837)			30,417,948		35,557,050		
預付投資款-SINOBEST HK		219,718		-		(219,718)			-		-		
預付投資款-JOURN TA		-		78,235		-			78,235		-		
		$ 29,286,193		$ 3,395,545		($ 2,185,555)			$ 30,496,183		$ 35,557,050		

註一：本期增加金額包括投資收益、被投資公司股權淨值變動、累積換算調整數、金融商品未實現損益及增加投資金額。

註二：本期減少金額包括投資損失、累積換算調整數、獲配現金股利、被投資公司股權淨值變動、處分投資及被投資公司減資退回股款。

正崴精密工業股份有限公司
固定資產及投資性不動產成本變動明細表
民國 108 年 1 月 1 日至 108 年 12 月 31 日

單位：新台幣仟元

項目	期初餘額	本期增加額	本期減少額	本期移轉	期末餘額	提供擔保或抵押情形	備註
土地	$ 412,428	$ -	$ -	$ -	$ 412,428	無	
房屋及建築	1,814,767	17,156	-	5,987	1,837,910	〃	
機器設備	223,653	15,572	(18,959)	-	220,266	〃	
辦公設備	28,478	2,812	(13,227)	-	18,063	〃	
其他設備	184,846	3,414	(28,424)	-	159,836	〃	
	$ 2,664,172	$ 38,954	($ 60,610)	$ 5,987	$ 2,648,503		
投資性不動產							
房屋及建築	$ 224,639	$ -	$ -	($ 5,987)	$ 218,652	〃	

正崴精密工業股份有限公司
固定資產及投資性不動產累計折舊及減損變動明細表
民國 108 年 1 月 1 日至 108 年 12 月 31 日

單位：新台幣仟元

項　　目	期初餘額	本期增加額	本期減少額	本期移轉額	期末餘額	備註
房屋及建築	$ 440,555	$ 37,876	$ -	$ 1,541	$ 479,972	
機器設備	143,987	41,220	(18,492)	-	166,715	
辦公設備	13,734	6,074	(13,227)	-	6,581	
其他設備	115,487	27,217	(28,424)	-	114,280	
	$ 713,763	$ 112,387	($ 60,143)	$ 1,541	$ 767,548	
投資性不動產						
房屋及建築	$ 35,716	$ 4,904	$ -	($ 1,541)	$ 39,079	

正崴精密工業股份有限公司
應付帳款明細表
民國 108 年 12 月 31 日

單位：新台幣仟元

廠商名稱	金額	備註
非關係人		
帝斯曼工程塑料(江蘇)有限公司	$ 37,711	
其他	417,408	每一零星客戶餘額均未超過本科目總額5%
	$ 455,119	
關係人		
富港東莞	4,381,332	
富士能	1,512,094	
富港南昌	1,227,968	
東莞富強	2,168,332	
其他	1,609,769	
	10,899,495	
	$ 11,354,614	

正崴精密工業股份有限公司

長期借款明細表

民國 108 年 12 月 31 日

單位：新台幣仟元

債權人	摘要	借款金額	契約期限	利率區間	抵押或擔保	備註
台灣銀行	聯合授信長期無擔保放款	$ 50,000	106/3/16~111/3/15	1.79%	無	
合作金庫	〃	43,750	〃	〃	〃	
土地銀行	〃	31,250	〃	〃	〃	
彰化銀行	〃	31,250	〃	〃	〃	
台北富邦	〃	31,250	〃	〃	〃	
永豐銀行	〃	31,250	〃	〃	〃	
元大銀行	〃	31,250	〃	〃	〃	
華南銀行	〃	31,250	〃	〃	〃	
國泰世華	〃	31,250	〃	〃	〃	
兆豐銀行	〃	31,250	〃	〃	〃	
全國農業	〃	31,250	〃	〃	〃	
玉山銀行	〃	31,250	〃	〃	〃	
凱基銀行	〃	18,750	〃	〃	〃	
遠東銀行	〃	18,750	〃	〃	〃	
板信銀行	〃	18,750	〃	〃	〃	
日盛銀行	〃	18,750	〃	〃	〃	
上海銀行	〃	18,750	〃	〃	〃	
		500,000				

正崴精密工業股份有限公司
長期借款明細表(續)
民國 108 年 12 月 31 日

單位：新台幣仟元

債權人	摘要	借款金額	契約期限	利率區間	抵押或擔保	備註
台灣銀行	聯合授信長期無擔保放款	$ 510,000	106/3/16~111/3/15	1.79%	無	
合作金庫	〃	446,250	〃	〃	〃	
土地銀行	〃	318,750	〃	〃	〃	
彰化銀行	〃	318,750	〃	〃	〃	
台北富邦	〃	318,750	〃	〃	〃	
永豐銀行	〃	318,750	〃	〃	〃	
元大銀行	〃	318,750	〃	〃	〃	
華南銀行	〃	318,750	〃	〃	〃	
國泰世華	〃	318,750	〃	〃	〃	
兆豐銀行	〃	318,750	〃	〃	〃	
全國農業	〃	318,750	〃	〃	〃	
玉山銀行	〃	318,750	〃	〃	〃	
凱基銀行	〃	191,250	〃	〃	〃	
遠東銀行	〃	191,250	〃	〃	〃	
板信銀行	〃	191,250	〃	〃	〃	
日盛銀行	〃	191,250	〃	〃	〃	
上海銀行	〃	191,250	〃	〃	〃	
		5,100,000				

正崴精密工業股份有限公司
長期借款明細表(續)
民國 108 年 12 月 31 日

單位：新台幣仟元

債權人	摘要	借款金額	契約期限	利率區間	抵押或擔保	備註
永豐銀行	中長期無擔保放款	$ 200,000	108/5/31~111/5/31	1.20%	無	
國泰銀行	〃	500,000	108/6/28~110/3/31	1.20%	〃	
中國輸出入銀行	〃	230,000	107/11/19~112/11/29	1.16%	〃	
瑞穗銀行	〃	900,000	108/12/12~111/12/9	1.40%	〃	
第一銀行	〃	400,000	108/9/12~110/9/12	1.30%	〃	
遠東銀行	〃	500,000	106/12/19~109/12/19	1.40%	〃	
		2,730,000				
總計		$ 8,330,000				

正崴精密工業股份有限公司

營業收入明細表

民國 108 年 1 月 1 日至 108 年 12 月 31 日

單位：新台幣仟元

項目	數量	金額	備註
3C電子產品(包含零組件等電子相關產品)		$ 73,967,395	
減：銷貨退回		(4,551)	
銷貨折讓		(106,127)	
		$ 73,856,717	

正崴精密工業股份有限公司

營業成本明細表

民國 108 年 1 月 1 日至 108 年 12 月 31 日

單位：新台幣仟元

項目	金額	備註
期初原料	$ 15,763	
加：本期進料	532,101	
減：期末原料	(84,240)	
轉列各項費用	(52,715)	
本期耗用原料	410,909	
直接人工	29,842	
製造費用	605,364	
製造成本	1,046,115	
加：期初在製品	4,651	
減：期末在製品	(32,530)	
轉列各項費用	80	
製成品成本	1,018,316	
加：期初製成品	3,704,042	
本期進貨	70,039,823	
減：期末製成品	(2,692,122)	
產銷成本	72,070,059	
減：下腳收入	(2,534)	
存貨跌價回升利益	(22,531)	
營業成本合計	$ 72,044,994	

正崴精密工業股份有限公司

製造費用明細表

民國 108 年 1 月 1 日至 108 年 12 月 31 日

單位：新台幣仟元

項　　目	金　　額	備　　註
運　　費	$ 243,449	
折舊費用	45,461	
間接人工	94,624	
加工費用	17,795	
其　　他	204,035	
	$ 605,364	

正崴精密工業股份有限公司

推銷費用明細表

民國 108 年 1 月 1 日至 108 年 12 月 31 日

單位：新台幣仟元

項　　目	金　　額	備　　註
薪資費用	$ 91,971	
旅費	8,943	
運費	4,149	
其　　他	37,023	
	$ 142,086	

正崴精密工業股份有限公司
管理及總務費用明細表
民國 108 年 1 月 1 日至 108 年 12 月 31 日

單位：新台幣仟元

項　　目	金　　額	備　　註
薪資費用	$ 402,128	
折舊費用	78,043	
運費	44,483	
專業服務費	27,928	
其　　他	225,310	
	$ 777,892	

正崴精密工業股份有限公司

研究發展費用明細表

民國 108 年 1 月 1 日至 108 年 12 月 31 日

單位：新台幣仟元

項　　目	金　　額	備　　註
薪資支出	$ 563,400	
保險費	33,701	
折舊費用	11,469	
研究開發費	16,719	
其　　他	196,312	
	$ 821,601	

正崴精密工業股份有限公司

本期發生之員工福利、折舊、折耗及攤銷費用功能別彙總明細表

民國 108 年 1 月 1 日至 108 年 12 月 31 日

單位：新台幣仟元

性質別＼功能別	108年度			107年度		
	屬於營業成本者	屬於營業費用者	合計	屬於營業成本者	屬於營業費用者	合計
員工福利費用						
薪資費用	100,130	1,057,499	1,157,629	72,181	723,078	795,259
勞健保費用	4,879	55,654	60,533	5,175	58,150	63,325
退休金費用	2,562	63,242	65,804	4,652	35,317	39,969
其他員工福利費用	16,895	55,799	72,694	5,940	58,145	64,085
折舊費用(註1)	45,460	90,360	135,820	55,595	91,917	147,512
攤銷費用	634	12,456	13,090	1,241	20,900	22,141

註1：本公司民國108年及107年度帳列營業外費用及損失之折舊費用分別為$4,904及$5,021。

註2：本公司民國108年及107年員工人數分別約為750人及777人，其中未兼任員工之董事人數分別為6人及6人。

註3: 本公司民國108年及107年度平均員工福利費用分別為$1,810及1,245。

註4：民國108年及107年度平均員工薪資費用分別為$1,556及$1,031；民國108年度平均員工薪資費用調整變動為51%。

正崴精密工業股份有限公司

資金貸與他人

民國108年1月1日至12月31日

附表一

單位：新台幣仟元

(除特別註明者外)

編號	貸出資金之公司	貸與對象	往來項目	是否為關係人	本期最高金額	期末餘額	實際動支金額	利率區間	資金貸與性質(註一)	業務往來金額	有短期融通資金必要之原因	提列備抵呆帳金額	擔保品		對個別對象資金貸與限額(註二)	資金貸與總限額(註三)	備註
													名稱	價值			
1	富港電子(昆山)有限公司	富強電子(鹽城)有限公司	其他應收款-關係人	是	$ 36,808	$ 34,440	$ 34,440	-	2	$ -	營業週轉	$ -	-	$ -	$ 3,884,991	$ 3,884,991	
1	富港電子(昆山)有限公司	昆山富港電子貿易有限公司	其他應收款-關係人	是	133,429	103,320	103,320	-	2	-	營業週轉	-	-	-	3,884,991	3,884,991	
1	富港電子(昆山)有限公司	富士祥研發中心(昆山)有限公司	其他應收款-關係人	是	24,794	23,678	23,678	-	2	-	營業週轉	-	-	-	3,884,991	3,884,991	
1	富港電子(昆山)有限公司	東莞富強電子有限公司	其他應收款-關係人	是	172,200	172,200	172,200	-	2	-	營業週轉	-	-	-	3,884,991	3,884,991	
2	藝鑫華仕德科技股份有限公司	正崴精密工業股份有限公司	其他應收款-關係人	是	111,822	-	-	-	2	-	營業週轉	-	-	-	111,643	111,643	
2	藝鑫華仕德科技股份有限公司	鉅航科技股份有限公司	其他應收款-關係人	是	91,669	86,942	86,942	-	2	-	營運週轉	-	-	-	111,643	111,643	
3	富士臨工業(天津)有限公司	富港電子(昆山)有限公司	其他應收款-關係人	是	230,050	215,250	215,250	-	2	-	營業週轉	-	-	-	227,364	227,364	
4	富士灣電能(天津)有限公司	東莞富強電子有限公司	其他應收款-關係人	是	181,740	167,895	167,895	-	2	-	營業週轉	-	-	-	170,026	170,026	
5	昆山富港電子貿易有限公司	昆山富士優貿易有限公司	其他應收款-關係人	是	2,301	-	-	-	2	-	營業週轉	-	-	-	400	400	
6	富士臨國際投資股份有限公司	正崴精密工業股份有限公司	其他應收款-關係人	是	230,000	-	-	-	2	-	營業週轉	-	-	-	1,446,530	1,446,530	
6	富士臨國際投資股份有限公司	訊強通訊科技股份有限公司	其他應收款-關係人	是	67,000	67,000	67,000	-	2	-	營業週轉	-	-	-	1,446,530	1,446,530	
7	富崴國際投資股份有限公司	正崴精密工業股份有限公司	其他應收款-關係人	是	235,000	235,000	235,000	-	2	-	營業週轉	-	-	-	681,780	681,780	
8	FOXLINK TECHNOLOGY LIMITED	正崴精密工業股份有限公司	其他應收款-關係人	是	755,479	716,522	716,522	-	2	-	營業週轉	-	-	-	887,880	887,880	
8	FOXLINK TECHNOLOGY LIMITED	CU INTERNATION LTD.	其他應收款-關係人	是	108,124	101,168	101,168	-	2	-	營業週轉	-	-	-	887,880	887,880	
8	FOXLINK TECHNOLOGY LIMITED	訊強科技股份有限公司	其他應收款-關係人	是	67,958	-	-	-	2	-	營業週轉	-	-	-	887,880	887,880	
8	FOXLINK TECHNOLOGY LIMITED	鉅航科技股份有限公司	其他應收款-關係人	是	92,670	-	-	-	2	-	營業週轉	-	-	-	887,880	887,880	
9	富港電子(天津)有限公司	富港電子(昆山)有限公司	其他應收款-關係人	是	357,760	94,710	94,710	-	2	-	營業週轉	-	-	-	2,423,422	2,423,422	

編號	貸出資金之公司	貸與對象	往來項目	是否為關係人	本期最高金額	期末餘額	實際動支金額	利率區間	資金貸與性質（註一）	業務往來金額	有短期融通資金必要之原因	提列備抵呆帳金額	擔保品		對個別對象資金貸與限額（註二）	資金貸與總限額（註三）	備註
													名稱	價值			
9	富港電子(天津)有限公司	東莞富強電子有限公司	其他應收款-關係人	是	$ 368,080	$ -	$ -	-	2	$ -	營業週轉	$ -	-	$ -	$ 2,423,422	$ 2,423,422	
9	富港電子(天津)有限公司	富港電子(徐州)有限公司	其他應收款-關係人	是	276,060	64,575	64,575	-	2	-	營業週轉	-	-	-	2,423,422	2,423,422	
9	富港電子(天津)有限公司	富港電子(東莞)有限公司	其他應收款-關係人	是	387,450	387,450	387,450	-	2	-	營業週轉	-	-	-	2,423,422	2,423,422	
9	富港電子(天津)有限公司	富強電子(馬鞍山)有限公司	其他應收款-關係人	是	86,944	-	-	-	2	-	營業週轉	-	-	-	2,423,422	2,423,422	
10	晶實科技股份有限公司	AShop Co., Ltd.	其他應收款-關係人	是	237,900	173,884	110,926	2%	2	-	營業週轉	-	-	-	208,298	208,298	
11	晶實香港有限公司	晶實科技股份有限公司	其他應收款-關係人	是	94,830	89,940	89,940	-	2	-	營業週轉	-	-	-	755,301	755,301	
12	崴強科技股份有限公司	勁永國際股份有限公司	其他應收款-關係人	是	604,750	604,750	604,750	0.81-0.98%	2	-	營業周轉	-	-	-	824,807	1,099,743	
13	光燿科技股份有限公司	GLORY OPTICS(BVI) CO., LTD.	其他應收款-關係人	是	306,750	-	-	3%	2	-	營業週轉	-	-	-	376,416	501,888	
14	GLORY OPTICS(BVI) CO., LTD.	耀崴光電(鹽城)有限公司	其他應收款-關係人	是	95,130	93,060	93,060	3%	2	-	營業週轉	-	-	-	2,011,292	2,681,722	
14	GLORY OPTICS(BVI) CO., LTD.	光燿光電(蘇州)有限公司	其他應收款-關係人	是	19,941	-	-	0-3%	2	-	營業週轉	-	-	-	2,011,292	2,681,722	
14	GLORY OPTICS(BVI) CO., LTD.	光燿科技股份有限公司	其他應收款-關係人	是	153,950	-	-	0%	2	-	營業週轉	-	-	-	2,011,292	2,681,722	
14	GLORY OPTICS(BVI) CO., LTD.	光燿光學(鹽城)有限公司	其他應收款-關係人	是	306,750	75,068	73,559	3%	2	-	營業週轉	-	-	-	2,011,292	2,681,722	
15	光燿光電(蘇州)有限公司	耀崴光電(鹽城)有限公司	其他應收款-關係人	是	318,010	220,910	176,880	5%	2	-	營業週轉	-	-	-	2,011,292	2,681,722	
16	耀崴光電(鹽城)有限公司	光燿光學(鹽城)有限公司	其他應收款-關係人	是	306,750	-	-	5%	2	-	營業週轉	-	-	-	2,011,292	2,681,722	
17	勁永科技(鹽城)有限公司	江蘇正崴新能源科技有限公司	其他應收款-關係人	是	457,600	457,600	457,600	-	2	-	集團資金調度規劃	-	-	-	2,011,292	2,681,722	
18	富崴能源股份有限公司	彰苑風力發電股份有限公司	其他應收款-關係人	是	61,730	50,000	-	超過一個月，1.5%	2	-	集團資金調度規劃	-	-	-	209,943	279,924	
18	富崴能源股份有限公司	北苑風力發電股份有限公司	其他應收款-關係人	是	62,860	50,000	-	超過一個月，1.5%	2	-	集團資金調度規劃	-	-	-	209,943	279,924	
18	富崴能源股份有限公司	星崴股份有限公司	其他應收款-關係人	是	134,000	-	-	超過一個月，1.5%	2	-	集團資金調度規劃	-	-	-	209,943	279,924	
19	GLOBAL ADVANCE INVESTMENTS CORP.	ACCU-IMAGE TECHNOLOGY LTD	其他應收款-關係人	是	74,483	-	-	-	2	-	集團資金調度規劃	-	-	-	2,011,292	2,681,722	
20	志得投資股份有限公司	正崴精密工業股份有限公司	其他應收款-關係人	是	100,000	100,000	100,000	-	2	-	集團資金調度規劃	-	-	-	178,042	178,042	

編號	貸出資金之公司	貸與對象	往來項目	是否為關係人	本期最高金額	期末餘額	實際動支金額	利率區間	資金貸與性質（註一）	業務往來金額	有短期融通資金必要之原因	提列備抵呆帳金額	擔保品		對個別對象資金貸與限額（註二）	資金貸與總限額（註三）	備註
													名稱	價值			
21	CU INTERNATIONAL LTD.	正崴精密工業股份有限公司	其他應收款-關係人	是	$ 68,288	$ -	$ -	-	2	$ -	營業週轉	$ -	-	$ -	$ 21,992,520	$ 21,992,520	
22	昆山富士錦電子有限公司	富港電子（東莞）有限公司	其他應收款-關係人	是	172,200	172,200	172,200	-	2	-	營業週轉	-	-	-	200,083	200,083	

註一：資金貸與性質之填寫方法如下：
(1)有業務往來者填1。
(2)有短期融通資金之必要者填2。

註二：(1)本公司從事資金貸與時，個別對象金額以不超過本公司最近期財務報表淨值之20%為限。
(2)本公司之國內非公開發行之子公司對單一企業資金貸與時，個別對象金額以不超過各子公司最近期財務報表淨額之40%為限。
(3)本公司直接及間接持有股份之國外子公司對單一企業資金貸與時，個別對象金額以不超過該子公司淨值之100%為限。
(4)本公司直接及間接持有表決權股份百分之百之國外公司間，或本公司直接或間接持有表決權股份百分之百之國外公司對本公司從事資金貸與，個別貸與金額以不超過該公司淨值100%為限。
(5)永崴公司與永崴公司直接及間接持有股份之國外子公司從事資金貸與時，個別對象金額以不超過永崴公司最近期財務報表淨值之30%為限。
(6)崴強、光耀及富崴能源之資金貸與個別貸與金額以不超過該公司淨值30%為限。

註三：(1)本公司從事資金貸與時，總額以不超過本公司最近期財務報表淨值之40%為限。
(2)本公司之國內非公開發行之子公司從事資金貸與時，總額以不超過各子公司最近期財務報表淨額之40%為限。
(3)本公司直接及間接持有股份之國外子公司對單一企業資金貸與時，總額以不超過該子公司淨值之100%為限。
(4)本公司直接及間接持有表決權股份百分之百之國外公司間，或本公司直接或間接持有表決權股份百分之百之國外公司對本公司從事資金貸與，貸與總金額以不超過該公司淨值100%為限。
(5)永崴公司與永崴公司直接及間接持有股份之國外子公司從事資金貸與時，總額以不超過永崴公司最近期財務報表淨值之40%為限。
(6)崴強、光耀及富崴能源之資金貸與總限額係以不超過其個別淨值之40%為限。

正崴精密工業股份有限公司

為他人背書保證

民國108年1月1日至12月31日

附表二

單位：新台幣仟元

（除特別註明者外）

編號	背書保證者公司名稱	被背書保證對象		對單一企業背書保證限額（註一）	本期最高背書保證餘額	期末背書保證餘額	實際動支金額	以財產擔保之背書保證金額	累計背書保證金額佔最近期財務報表淨值之比率	背書保證最高限額（註二）	屬母公司對子公司背書保證	屬子公司對母公司背書保證	屬對大陸地區背書保證	備註
		公司名稱	關係											
0	正崴精密工業股份有限公司	東莞富強電子有限公司	本公司之曾孫公司	$ 11,215,939	$ 1,380,300	$ 1,291,500	$ 1,291,500	$ -	5.76	$ 22,431,878	Y	N	Y	
0	正崴精密工業股份有限公司	晶盛科技股份有限公司	本公司之曾孫公司	8,972,751	474,150	449,700	26,547	-	2.00	22,431,878	Y	N	N	
0	正崴精密工業股份有限公司	ASHOP CO., LTD.	本公司之曾孫公司	8,972,751	217,280	209,860	113,025	-	0.94	22,431,878	Y	N	N	
0	正崴精密工業股份有限公司	晶實科技股份有限公司	本公司之孫公司	8,972,751	1,264,400	1,199,200	225,248	-	5.35	22,431,878	Y	N	N	
0	正崴精密工業股份有限公司	晶實香港有限公司	本公司之曾孫公司	8,972,751	1,580,500	1,439,040	66,556	-	6.42	22,431,878	Y	N	N	
0	正崴精密工業股份有限公司	昆山富港電子貿易有限公司	本公司之曾孫公司	8,972,751	1,264,400	1,199,200	46,469	-	5.35	22,431,878	Y	N	Y	
0	正崴精密工業股份有限公司	FOXLINK INTERNATIONAL INCORPORATION	本公司之曾孫公司	11,215,939	1,024,164	971,352	621,695	-	4.33	22,431,878	Y	N	N	
1	晶實科技股份有限公司	ASHOP CO., LTD.	為該公司之子公司	8,972,751	217,280	209,860	113,025	-	0.86	22,431,878	Y	N	N	
2	富港電子(昆山)有限公司	富港電子(馬鞍山)有限公司	為該公司之其他關係人	11,215,939	1,262,744	1,181,507	1,181,507	-	5.72	22,431,878	Y	N	Y	
2	富港電子(昆山)有限公司	昆山富港電子貿易有限公司	為該公司之其他關係人	8,972,751	78,217	-	-	-	0.25	22,431,878	Y	N	Y	
3	永崴投資控股股份有限公司	勁永國際股份有限公司	為該公司之子公司	10,056,458	300,000	300,000	300,000	-	4.47	10,056,458	Y	N	N	
3	永崴投資控股股份有限公司	富崴能源股份有限公司	為該公司之子公司	9,386,027	531,698	531,698	531,698	-	7.93	10,056,458	Y	N	N	
4	光燿科技股份有限公司	光燿光學(鹽城)鹽城有限公司	為該公司之子公司	10,056,458	185,070	185,070	-	-	2.76	10,056,458	Y	N	Y	

編號	背書保證者公司名稱	被背書保證對象		對單一企業背書保證限額（註一）	本期最高背書保證餘額	期末背書保證餘額	實際動支金額	以財產擔保之背書保證金額	累計背書保證金額佔最近期財務報表淨值之比率	背書保證最高限額（註二）	屬母公司對子公司背書保證	屬子公司對母公司背書保證	屬對大陸地區背書保證	備註
		公司名稱	關係											
4	光燿科技股份有限公司	耀崴光電(鹽城)有限公司	為該公司之子公司	$ 10,056,458	$ 460,500	$ 185,070	$ -	$ -	2.76	$ 10,056,458	Y	N	Y	
5	勁永國際股份有限公司	中旋實業有限公司	為該公司之孫公司	10,056,458	307,350	-	-	-	-	10,056,458	Y	N	N	
6	富崴能源股份有限公司	北苑風力發電股份有限公司	為該公司之子公司	10,056,458	621,000	621,000	336,251	-	9.26	10,056,458	Y	N	N	

註一：對單一企業背書保證限額之計算方法如下：

(1)對持有股權90%以上之子公司從事背書保證時，個別限額以不超過本公司淨值之50%為限；對上述以外之單一企業背書保證以不超過本公司淨值之40%為限。

(2)永崴公司對單一企業背書保證額度以不超過永崴公司當期淨值140%為限，對持有股權90%(含)以上之子公司，以不超過永崴公司淨值150%為限。

(3)永崴公司直接及間接持有表決權股份達百分之九十以上之公司間，得為背書保證，且其金額不得超過永崴公司淨值之百分之十，但永崴公司直接及間接持有表決權股份百分之百之公司間背書保證不在此限。

註二：背書保證最高限額之計算方法如下：

(1)本公司及子公司背書保證最高限額以不超過正崴公司最近期財務報表淨值之100%為限。

(2)永崴公司對外及對子公司背書保證最高限額以不超過永崴公司最近期財務報表淨值之150%為限。

(3)永崴公司直接及間接持有表決權股份達百分之九十以上之公司間，得為背書保證，且其金額不得超過永崴公司淨值之百分之十，但永崴公司直接及間接持有表決權股份百分之百之公司間背書保證不在此限。

正崴精密工業股份有限公司

期末持有有價證券情形（不包含投資子公司、關聯企業及合資控制部分）

民國108年12月31日

附表三

單位：新台幣仟元

（除特別註明者外）

持有之公司	有價證券種類及名稱	與有價證券發行人之關係	帳列科目	期末				備註
				股　數	帳面金額	持股比例	公允價值	
富崴國際投資股份有限公司	資鼎中小企業開發股份有限公司	本公司之被投資公司	透過其他綜合損益按公允價值衡量之金融資產－非流動	3,000	$ 30,000	10	$ 30,000	
富崴國際投資股份有限公司	亞迪電子股份有限公司	本公司之被投資公司	透過其他綜合損益按公允價值衡量之金融資產－非流動	500	11,500	2.09	11,500	
星崴股份有限公司	Corvus Energy Ltd.	本公司之被投資公司	透過其他綜合損益按公允價值衡量之金融資產－非流動	22	-	0.12	-	
星崴股份有限公司	SEC INTERNATIONAL INC.	本公司之被投資公司	透過其他綜合損益按公允價值衡量之金融資產－非流動	54	-	9	-	
富崴能源股份有限公司	十全媒體娛樂行銷股份有限公司	本公司之被投資公司	透過其他綜合損益按公允價值衡量之金融資產－非流動	300	-	2	-	
CULINK INTERNATIONAL LTD.	Gamma 2 Robotics, Inc.	本公司之被投資公司	透過其他綜合損益按公允價值衡量之金融資產－非流動	1,000	-	9	-	
CULINK INTERNATIONAL LTD.	OCCIPITAL,INC	本公司之被投資公司	透過其他綜合損益按公允價值衡量之金融資產－非流動	389	34,477	2.5	34,477	
CULINK INTERNATIONAL LTD.	V5 SYSTEMS ,INC	本公司之被投資公司	透過其他綜合損益按公允價值衡量之金融資產－非流動	1,459	-	4.95	-	
CULINK INTERNATIONAL LTD.	Motiv Inc	本公司之被投資公司	透過其他綜合損益按公允價值衡量之金融資產－非流動	272	29,980	1.70	29,980	
CULINK INTERNATIONAL LTD.	LeadSun WINION Limited	本公司之被投資公司	透過其他綜合損益按公允價值衡量之金融資產－非流動	3,000	89,940	54.55	89,940	
CULINK INTERNATIONAL LTD.	MedWand Solutions Inc.	本公司之被投資公司	透過其他綜合損益按公允價值衡量之金融資產－非流動	63	-	3.5	-	
FOXLINK TECHNOLOGY LIMITED	LEADSUN NEW STAR CORP.	本公司之被投資公司	透過其他綜合損益按公允價值衡量之金融資產－非流動	100	28,483	12.5	28,483	
崴強科技股份有限公司	台灣之星電信(股)公司	不適用	透過其他綜合損益按公允價值衡量之金融資產-非流動	50,000	347,000	1.08	347,000	
崴強科技股份有限公司	威捷生物醫學股份有限公司	不適用	透過其他綜合損益按公允價值衡量之金融資產-非流動	1,500	18,375	17.05	18,375	

持有之公司	有價證券種類及名稱	與有價證券發行人之關係	帳列科目	期末				備註
				股　數	帳面金額	持股比例	公允價值	
勁永國際股份有限公司	聖桑股份有限公司	不適用	透過其他綜合損益按公允價值衡量之金融資產-非流動	127	$ -	1.05	$ -	
勁永國際股份有限公司	瀚邦科技股份有限公司	不適用	透過其他綜合損益按公允價值衡量之金融資產-非流動	13	-	0.21	-	
勁永國際股份有限公司	INNOPLUS CO., LTD.	不適用	透過其他綜合損益按公允價值衡量之金融資產-非流動	160	-	12	-	
勁永國際股份有限公司	台灣之星電信股份有限公司	不適用	透過其他綜合損益按公允價值衡量之金融資產-非流動	50,000	347,000	1.08	347,000	
勁永國際股份有限公司	碩達科技股份有限公司	不適用	透過其他綜合損益按公允價值衡量之金融資產-非流動	70	-	0.11	-	
江蘇正歲新能源科技有限公司	中國銀行非保本浮動收益理財商品	不適用	透過損益按公允價值衡量之金融資產	-	129,150		129,150	

正崴精密工業股份有限公司

累積買進或賣出同一有價證券之金額達新台幣三億元或實收資本額百分之二十以上

民國108年1月1日至12月31日

附表四

單位：新台幣仟元

（除特別註明者外）

買、賣之公司	有價證券種類及名稱	帳列科目	交易對象	關係	期初		買入		賣出				期末	
					股數	金額	股數	金額	股數	售價	帳面成本	處分損益	股數	金額
NEW START INDUSTRIES LTD.	常州鑫崴車聯創業投資有限公司	採用權益法之投資	合資設立	該公司為本公司之子公司	-	$ -	100,000	$ 430,500	-	$ -	$ -	$ -	100,000	$ 430,500
永崴投資控股股份有限公司	世豐電力股份有限公司	採用權益法之投資	現金增資	本公司之子公司	-	-	95,000	760,000	-	-	-	-	95,000	760,000

正崴精密工業股份有限公司

與關係人進、銷貨之金額達新台幣一億元或實收資本額百分之二十以上

民國108年1月1日至12月31日

附表五

單位：新台幣仟元

(除特別註明者外)

進（銷）貨之公司	交易對象名稱	關係	交易情形				交易條件與一般交易不同之情形及原因		應收（付）票據、帳款		備註
			進(銷)貨	金額	佔總進(銷)貨之比率	授信期間	單價	授信期間	餘額	佔總應收(付)票據、帳款之比率	
本公司	FOXLINK INTERNATIONAL INC.	本公司之曾孫公司	銷貨	($ 20,780,771)	(28)	註一	註一	註一	$ 2,092,845	6	
本公司	鴻海精密工業股份有限公司	該公司董事為本公司董事長二親等內親屬	銷貨	(1,807,697)	(2)	註一	註一	註一	356,867	1	
本公司	東莞富強電子有限公司	本公司之孫公司	進貨	34,682,624	49	註二	註二	註二	(2,168,332)	(7)	
本公司	富港電子(東莞)有限公司	本公司之孫公司	進貨	19,412,720	27	註二	註二	註二	(4,381,332)	(14)	
本公司	富港電子(昆山)有限公司	本公司之孫公司	進貨	7,287,298	10	註二	註二	註二	-	-	
本公司	富港電子(南昌)有限公司	本公司之孫公司	進貨	885,485	1	註二	註二	註二	(1,227,968)	(4)	
本公司	富士能電子(昆山)有限公司	本公司之孫公司	進貨	2,445,827	3	註二	註二	註二	(1,512,094)	(5)	
本公司	富港電子(馬鞍山)有限公司	本公司之孫公司	進貨	469,348	1	註二	註二	註二	(354,260)	(1)	
本公司	維熹科技股份有限公司	本公司採權益法評價之被投資公司	進貨	436,134	1	註二	註二	註二	(113,277)	-	
本公司	富港電子(徐州)有限公司	本公司之孫公司	進貨	4,665,182	7	註二	註二	註二	(963,594)	3	
本公司	鴻海精密工業股份有限公司	該公司董事為本公司董事長二親等內親屬	進貨	528,475	1	註二	註二	註二	(98,478)	-	
本公司	昆山富士錦電子有限公司	本公司之孫公司	進貨	191,340	-	註二	註二	註二	-	-	
FOXLINK INTERNATIONAL INC.	本公司	該公司為本公司之最終母公司	進貨	20,780,771	100	註二	註二	註二	(2,092,845)	(42)	

進（銷）貨之公司	交易對象名稱	關係	交易情形				交易條件與一般交易不同之情形及原因		應收（付）票據、帳款		備註
			進(銷)貨	金額	佔總進(銷)貨之比率	授信期間	單價	授信期間	餘額	佔總應收(付)票據、帳款之比率	
東莞富強電子有限公司	本公司	該公司為本公司之最終母公司	銷貨	($ 34,682,624)	(134)	註一	註一	註一	$ 2,168,332	19	
富港電子(東莞)有限公司	本公司	該公司為本公司之最終母公司	銷貨	(19,412,720)	(120)	註一	註一	註一	4,381,332	67	
富港電子(昆山)有限公司	本公司	該公司為本公司之最終母公司	銷貨	(7,287,298)	(106)	註一	註一	註一	-	-	
富港電子(南昌)有限公司	本公司	該公司為本公司之最終母公司	銷貨	(885,485)	(103)	註一	註一	註一	1,227,968	91	
富士能電子(昆山)有限公司	本公司	該公司為本公司之最終母公司	銷貨	(2,445,827)	(163)	註一	註一	註一	1,512,094	71	
富港電子(馬鞍山)有限公司	本公司	該公司為本公司之最終母公司	銷貨	(469,348)	(65)	註一	註一	註一	354,260	87	
富港電子(徐州)有限公司	本公司	該公司為本公司之最終母公司	銷貨	(4,665,182)	(86)	註一	註一	註一	963,594	44	
昆山富士錦電子有限公司	本公司	該公司為本公司之最終母公司	銷貨	(191,340)	-	註一	註一	註一	-	-	
富港電子(東莞)有限公司	東莞富強電子有限公司	聯屬公司	銷貨	(1,604,291)	(7)	註一	註一	註一	244,463	4	
東莞富強電子有限公司	富港電子(東莞)有限公司	聯屬公司	進貨	1,604,291	7	註二	註二	註二	(244,463)	(4)	
晶實科技股份有限公司	逢緯國際股份有限公司	聯屬公司	進貨	141,648	4	註二	註二	註二	(9,073)	(2)	
逢緯國際股份有限公司	晶實科技股份有限公司	聯屬公司	銷貨	(141,648)	(4)	註一	註一	註一	9,073	2	
岳昇有限公司	鴻海精密工業股份有限公司	該公司董事為本公司董事長二親等內親屬	進貨	121,162	42	註二	註二	註二	(4,187)	(87)	
昆山富港電子貿易有限公司	上海富港電子貿易有限公司	聯屬公司	銷貨	(338,000)	(30)	註一	註一	註一	71,973	100	
上海富港電子貿易有限公司	昆山富港電子貿易有限公司	聯屬公司	進貨	338,000	33	註二	註二	註二	(71,973)	(100)	

進（銷）貨之公司	交易對象名稱	關係	交易情形				交易條件與一般交易不同之情形及原因		應收（付）票據、帳款		備註
			進(銷)貨	金額	佔總進(銷)貨之比率	授信期間	單價	授信期間	餘額	佔總應收(付)票據、帳款之比率	
ACCU-IMAGE TECHNOLOGY LIMITED	崴強科技股份有限公司	聯屬公司	銷貨	($ 961,514)	(100)	註二	註二	註二	$ 105,527	68	
威海富康電子有限公司	ACCU-IMAGE TECHNOLOGY LIMITED	聯屬公司	銷貨	(221,759)	(99)	註二	註二	註二	55,313	100	
東莞富崴電子有限公司	ACCU-IMAGE TECHNOLOGY LIMITED	聯屬公司	銷貨	(685,893)	(96)	註二	註二	註二	363,481	94	
東莞富彰精密工業有限公司	ACCU-IMAGE TECHNOLOGY LIMITED	聯屬公司	銷貨	(224,831)	(100)	註二	註二	註二	156,055	67	
耀崴光電(鹽城)有限公司	光耀科技股份有限公司	聯屬公司	進貨	219,405	17	註二	註二	註二	(243,799)	(97)	
光耀光電(蘇州)有限公司	鹽城耀崴科技有限公司	聯屬公司	進貨	534,220	40	註二	註二	註二	(157,422)	(96)	
鹽城耀崴科技有限公司	光耀科技股份有限公司	聯屬公司	進貨	214,093	16	註二	註二	註二	(22,035)	(87)	
中旋實業有限公司	中旋有限公司	聯屬公司	銷貨	(234,171)	(11)	註二	註二	註二	28,419	96	

註一：詳附註（七）1. 之說明。

註二：詳附註（七）2. 之說明。

正崴精密工業股份有限公司

應收關係人款項達新台幣一億元或實收資本額百分之二十以上

民國108年12月31日

附表六

單位：新台幣仟元

(除特別註明者外)

帳列應收款項之公司	交易對象名稱	關係	應收關係人款項餘額	週轉率	逾期應收關係人款項		應收關係人款項期後收回金額	提列備抵呆帳金額
					金額	處理方式		
本公司	FOXLINK INTERNATIONAL INC.	本公司之曾孫公司	$ 2,092,845	9.93	無	不適用	$ 1,508,657	無
本公司	富士能電子(昆山)有限公司	本公司之孫公司	647,180	註一	無	不適用	-	無
本公司	鴻海精密工業股份有限公司	該公司董事為本公司董事長二親等內親屬	356,867	5.07	無	不適用	-	無
本公司	富港電子(昆山)有限公司	本公司之孫公司	2,667,930	註一	無	不適用	304,800	無
本公司	昆山富士錦電子有限公司	本公司之孫公司	823,391	註一	無	不適用	-	無
本公司	富港電子(徐州)有限公司	本公司之孫公司	1,844,857	註一	無	不適用	-	無
本公司	富港電子(馬鞍山)有限公司	本公司之孫公司	784,338	註一	無	不適用	-	無
本公司	東莞富強電子有限公司	本公司之孫公司	205,210	註一	無	不適用	215,210	無
富士能電子(昆山)有限公司	本公司	該公司為本公司之最終母公司	1,512,094	1.62	無	不適用	-	無
富港電子(南昌)有限公司	本公司	該公司為本公司之最終母公司	1,227,968	0.72	無	不適用	-	無
富港電子(東莞)有限公司	本公司	該公司為本公司之最終母公司	4,381,332	4.43	無	不適用	-	無
東莞富強電子有限公司	本公司	該公司為本公司之最終母公司	2,168,332	16.00	無	不適用	-	無
富港電子(馬鞍山)有限公司	本公司	該公司為本公司之最終母公司	354,260	1.32	無	不適用	-	無
富港電子(徐州)有限公司	本公司	該公司為本公司之最終母公司	963,594	4.84	無	不適用	-	無
FOXLINK TECHNOLOGY LIMITED	本公司	該公司為本公司之最終母公司	716,522	註一	716,522	預計於109年陸續收回	-	無

帳列應收款項之公司	交易對象名稱	關係	應收關係人款項餘額	週轉率	逾期應收關係人款項		應收關係人款項期後收回金額	提列備抵呆帳金額
					金額	處理方式		
富崴國際投資股份有限公司	本公司	該公司為本公司之最終母公司	$ 235,000	註一	$ 235,000	預計於109年陸續收回	$ -	無
維熹科技股份有限公司	本公司	該公司為對本公司採權益法評價之投資公司	113,277	3.85	無	不適用	-	無
志得投資股份有限公司	本公司	本公司之孫公司	100,000	註一	100,000	預計於109年陸續收回	100,000	無
CU INTERNATIONAL LTD.	東莞富強電子有限公司	聯屬公司	140,598	註一	無	不適用	-	無
富港電子(東莞)有限公司	CU INTERNATIONAL LTD.	聯屬公司	103,436	註一	無	不適用	-	無
富港電子(東莞)有限公司	東莞富強電子有限公司	聯屬公司	244,463	6.56	無	不適用	-	無
富港電子(東莞)有限公司	東莞富強電子有限公司	聯屬公司	273,105	註一	無	不適用	-	無
東莞富強電子有限公司	富港電子(馬鞍山)有限公司	聯屬公司	153,372	註一	無	不適用	-	無
富港電子(昆山)有限公司	東莞富強電子有限公司	聯屬公司	172,200	註一	172,200	預計於109年陸續收回	-	無
富港電子(昆山)有限公司	富士能電子(昆山)有限公司	聯屬公司	882,116	註一	無	不適用	-	無
富港電子(昆山)有限公司	昆山富士錦電子有限公司	聯屬公司	129,401	0.67	無	不適用	-	無
富港電子(昆山)有限公司	昆山富士錦電子有限公司	聯屬公司	125,742	註一	無	不適用	-	無
富港電子(昆山)有限公司	富港電子(馬鞍山)有限公司	聯屬公司	303,958	註一	無	不適用	-	無
富港電子(昆山)有限公司	昆山富港電子貿易有限公司	聯屬公司	103,320	註一	103,320	預計於109年陸續收回	-	無
富士灣電能(天津)有限公司	東莞富強電子有限公司	聯屬公司	167,895	註一	167,895	預計於109年陸續收回	-	無
富港電子(天津)有限公司	CU INTERNATIONAL LTD.	聯屬公司	379,170	註一	無	不適用	-	無
富港電子(天津)有限公司	富港電子(東莞)有限公司	聯屬公司	387,450	註一	387,450	預計於109年陸續收回	-	無
昆山富士錦電子有限公司	富港電子(東莞)有限公司	聯屬公司	172,200	註一	172,200	預計於109年陸續收回		無

帳列應收款項之公司	交易對象名稱	關係	應收關係人款項餘額	週轉率	逾期應收關係人款項		應收關係人款項期後收回金額	提列備抵呆帳金額
					金額	處理方式		
FOXLINK TECHNOLOGY LIMITED	CU INTERNATIONAL LTD.	聯屬公司	$ 101,168	註一	$ 101,168	預計於109年陸續收回	$ -	無
富士臨工業(天津)有限公司	富港電子(昆山)有限公司	聯屬公司	215,250	註一	215,250	預計於109年陸續收回	-	無
晶實科技股份有限公司	ASHOP CO., LTD.	本公司之子公司	110,926	註一	110,926	預計於109年陸續收回	-	無
ACCU-IMAGE TECHNOLOGY LIMITED	崴強科技股份有限公司	聯屬公司	105,527	3.14	無	不適用	104,413	無
東莞富崴電子有限公司	ACCU-IMAGE TECHNOLOGY LIMITED	聯屬公司	363,481	1.83	無	不適用	129,150	無
東莞富彰精密工業有限公司	ACCU-IMAGE TECHNOLOGY LIMITED	聯屬公司	156,055	1.45	無	不適用	40,467	無
光燿科技股份有限公司	耀崴光電(鹽城)有限公司	聯屬公司	310,935	0.89	無	不適用	28	無
鹽城耀崴科技有限公司	光燿光電(蘇州)有限公司	聯屬公司	157,422	2.13	無	不適用	-	無
光燿光電(蘇州)有限公司	耀崴光電(鹽城)有限公司	聯屬公司	176,880	註一	無	不適用	-	無
光燿科技股份有限公司	光燿光學(鹽城)有限公司	聯屬公司	489,390	註一	無	不適用	318,274	無
光燿科技股份有限公司	耀崴光電(鹽城)有限公司	聯屬公司	104,896	註一	無	不適用	-	無
崴強科技股份有限公司	勁永國際股份有限公司	聯屬公司	604,750	註一	無	不適用	-	無
勁永科技(鹽城)有限公司	江蘇正崴新能源科技有限公司	聯屬公司	457,600	註一	無	不適用	-	無

註一：帳列其他應收款，故不適用。

正崴精密工業股份有限公司

母公司與子公司及各子公司間之業務關係及重要交易往來情形及金額

民國108年1月1日至12月31日

附表七

單位：新台幣仟元

(除特別註明者外)

編號 (註1)	交易人名稱	交易往來對象	與交易人之關係 (註2)	交易往來情形			
				科目	金額	交易條件	佔合併總營收或總資產之比率 (註3)
0	正崴精密工業股份有限公司	FOXLINK INTERNATIONAL INC.	1	銷貨	$ 20,780,771	銷貨價格依雙方議定	21
0	正崴精密工業股份有限公司	FOXLINK INTERNATIONAL INC.	1	應收帳款	2,092,845	應收付款項沖抵後依資金狀況收款	3
0	正崴精密工業股份有限公司	東莞富強電子有限公司	1	進貨	34,682,624	進貨價格依雙方議定	35
0	正崴精密工業股份有限公司	東莞富強電子有限公司	1	應付帳款	2,168,332	應收付款項沖抵後依資金狀況收款	3
0	正崴精密工業股份有限公司	東莞富強電子有限公司	1	其他應收款	205,210	應收付款項沖抵後依資金狀況收款	0
0	正崴精密工業股份有限公司	富港電子(昆山)有限公司	1	進貨	7,287,298	進貨價格依雙方議定	7
0	正崴精密工業股份有限公司	富港電子(昆山)有限公司	1	其他應收款	2,667,930	應收付款項沖抵後依資金狀況收款	4
0	正崴精密工業股份有限公司	富士能電子(昆山)有限公司	1	進貨	2,445,827	進貨價格依雙方議定	3
0	正崴精密工業股份有限公司	富士能電子(昆山)有限公司	1	其他應收款	647,180	應收付款項沖抵後依資金狀況收款	1
0	正崴精密工業股份有限公司	富士能電子(昆山)有限公司	1	應付帳款	1,512,094	應收付款項沖抵後依資金狀況收款	2
0	正崴精密工業股份有限公司	富港電子(東莞)有限公司	1	進貨	19,412,720	進貨價格依雙方議定	20
0	正崴精密工業股份有限公司	富港電子(東莞)有限公司	1	應付帳款	4,381,332	應收付款項沖抵後依資金狀況收款	6
0	正崴精密工業股份有限公司	昆山富士錦電子有限公司	1	其他應收款	823,391	應收付款項沖抵後依資金狀況收款	1
0	正崴精密工業股份有限公司	富港電子(南昌)有限公司	1	進貨	885,485	進貨價格依雙方議定	1
0	正崴精密工業股份有限公司	富港電子(南昌)有限公司	1	應付帳款	1,227,968	應收付款項沖抵後依資金狀況收款	2
0	正崴精密工業股份有限公司	富崴國際投資股份有限公司	1	其他應付款	235,000	應收付款項沖抵後依資金狀況收款	0
0	正崴精密工業股份有限公司	勁永國際股份有限公司	1	應收帳款	123,308	應收付款項沖抵後依資金狀況收款	0
0	正崴精密工業股份有限公司	勁永國際股份有限公司	1	銷貨	83,534	進貨價格依雙方議定	0

編號（註1）	交易人名稱	交易往來對象	與交易人之關係（註2）	交易往來情形			
				科目	金額	交易條件	佔合併總營收或總資產之比率（註3）
0	正崴精密工業股份有限公司	FOXLINK TECHNOLOGY LIMITED	1	其他應付款	$ 716,522	應收付款項沖抵後依資金狀況收款	1
0	正崴精密工業股份有限公司	CU INTERNATIONAL LTD.	1	預付費用	825,323	應收付款項沖抵後依資金狀況收款	1
0	正崴精密工業股份有限公司	富港電子(馬鞍山)有限公司	1	應付帳款	354,260	應收付款項沖抵後依資金狀況收款	0
0	正崴精密工業股份有限公司	富港電子(馬鞍山)有限公司	1	進貨	469,348	進貨價格依雙方議定	0
0	正崴精密工業股份有限公司	富港電子(馬鞍山)有限公司	1	其他應收款	784,338	應收付款項沖抵後依資金狀況收款	1
0	正崴精密工業股份有限公司	富港電子(徐州)有限公司	1	其他應收款	1,844,857	應收付款項沖抵後依資金狀況收款	3
0	正崴精密工業股份有限公司	富港電子(徐州)有限公司	1	進貨	4,665,182	進貨價格依雙方議定	5
0	正崴精密工業股份有限公司	富港電子(徐州)有限公司	1	應付帳款	963,594	應收付款項沖抵後依資金狀況收款	1
0	正崴精密工業股份有限公司	昆山富士錦電子有限公司	1	進貨	191,340	進貨價格依雙方議定	0
0	正崴精密工業股份有限公司	志得投資股份有限公司	1	其他應付款	100,000	應收付款項沖抵後依資金狀況收款	0
0	正崴精密工業股份有限公司	Sinobest Brothers Limited	1	應收帳款	159,394	應收付款項沖抵後依資金狀況收款	0
1	CU INTERNATIONAL LTD.	東莞富強電子有限公司	3	其他應收款	140,598	應收付款項沖抵後依資金狀況收款	0
1	CU INTERNATIONAL LTD.	東莞富強電子有限公司	3	預付費用	169,898	應收付款項沖抵後依資金狀況收款	0
1	CU INTERNATIONAL LTD.	富港電子(東莞)有限公司	3	應收帳款	83,006	應收付款項沖抵後依資金狀況收款	0
1	CU INTERNATIONAL LTD.	富港電子(東莞)有限公司	3	其他應收款	61,770	應收付款項沖抵後依資金狀況收款	0
1	CU INTERNATIONAL LTD.	富港電子(東莞)有限公司	3	其他應付款	103,436	應收付款項沖抵後依資金狀況收款	0
1	CU INTERNATIONAL LTD.	富港電子(天津)有限公司	3	其他應付款	379,170	應收付款項沖抵後依資金狀況收款	1
1	CU INTERNATIONAL LTD.	FOXLINK TECHNOLOGY LIMITED	3	其他應付款	101,168	應收付款項沖抵後依資金狀況收款	0
2	富港電子(昆山)有限公司	昆山富士錦電子有限公司	3	應收帳款	129,401	應收付款項沖抵後依資金狀況收款	0
2	富港電子(昆山)有限公司	昆山富士錦電子有限公司	3	其他應收款	125,742	應收付款項沖抵後依資金狀況收款	0
2	富港電子(昆山)有限公司	昆山富士錦電子有限公司	3	應付帳款	65,712	應收付款項沖抵後依資金狀況收款	0
2	富港電子(昆山)有限公司	昆山富士錦電子有限公司	3	預付款項	203,036	應收付款項沖抵後依資金狀況收款	0

編號（註1）	交易人名稱	交易往來對象	與交易人之關係（註2）	交易往來情形			
				科目	金額	交易條件	佔合併總營收或總資產之比率（註3）
2	富港電子(昆山)有限公司	昆山富港電子貿易有限公司	3	其他應收款	$ 103,320	應收付款項沖抵後依資金狀況收款	0
2	富港電子(昆山)有限公司	鉅航科技股份有限公司	3	其他應付款	86,100	應收付款項沖抵後依資金狀況收款	0
2	富港電子(昆山)有限公司	富港電子(馬鞍山)有限公司	3	其他應收款	303,958	應收付款項沖抵後依資金狀況收款	0
2	富港電子(昆山)有限公司	富士臨工業(天津)有限公司	3	其他應付款	215,250	應收付款項沖抵後依資金狀況收款	0
2	富港電子(昆山)有限公司	富士能電子(昆山)有限公司	3	應收帳款	882,116	應收付款項沖抵後依資金狀況收款	1
2	富港電子(昆山)有限公司	富港電子(天津)有限公司	3	其他應付款	94,710	應收付款項沖抵後依資金狀況收款	0
2	富港電子(昆山)有限公司	東莞富強電子有限公司	3	其他應收款	172,220	應收付款項沖抵後依資金狀況收款	0
3	東莞富強電子有限公司	富港電子(東莞)有限公司	3	進貨	1,604,291	進貨價格依雙方議定	2
3	東莞富強電子有限公司	富港電子(東莞)有限公司	3	其他應付款	273,105	應收付款項沖抵後依資金狀況收款	0
3	東莞富強電子有限公司	富港電子(東莞)有限公司	3	應付帳款	244,463	應收付款項沖抵後依資金狀況收款	0
3	東莞富強電子有限公司	富港電子(馬鞍山)有限公司	3	其他應收款	153,372	應收付款項沖抵後依資金狀況收款	0
3	東莞富強電子有限公司	富港電子(馬鞍山)有限公司	3	應付帳款	131,896	應收付款項沖抵後依資金狀況收款	0
3	東莞富強電子有限公司	富士灣電能(天津)有限公司	3	其他應付款	167,895	應收付款項沖抵後依資金狀況收款	0
4	富港電子(東莞)有限公司	昆山富士錦電子有限公司	3	其他應付款	172,200	應收付款項沖抵後依資金狀況收款	0
4	富港電子(東莞)有限公司	富港電子(天津)有限公司	3	其他應付款	387,450	應收付款項沖抵後依資金狀況收款	1
5	富港電子(天津)有限公司	富港電子(徐州)有限公司	3	其他應收款	64,575	應收付款項沖抵後依資金狀況收款	0
6	藝鑫華仕德科技股份有限公司	鉅航科技股份有限公司	3	其他應收款	86,942	應收付款項沖抵後依資金狀況收款	0
7	晶實科技股份有限公司	ASHOP CO., LTD.	3	其他應收款	110,926	應收付款項沖抵後依資金狀況收款	0
7	晶實科技股份有限公司	逢緯國際股份有限公司	3	進貨	141,628	進貨價格依雙方議定	0
8	晶實香港有限公司	晶實科技股份有限公司	3	其他應收款	89,940	應收付款項沖抵後依資金狀況收款	0
9	昆山富港電子貿易有限公司	上海富港電子貿易有限公司	3	銷貨	338,000	銷貨價格依雙方議定	0
9	昆山富港電子貿易有限公司	上海富港電子貿易有限公司	3	應收帳款	71,973	應收付款項沖抵後依資金狀況收款	0

編號（註1）	交易人名稱	交易往來對象	與交易人之關係（註2）	交易往來情形			
				科目	金額	交易條件	佔合併總營收或總資產之比率（註3）
10	富港電子(南昌)有限公司	富港電子(徐州)有限公司	3	其他應收款	$ 80,535	應收付款項沖抵後依資金狀況收款	0
11	ACCU-IMAGE TECHNOLOGY LIMITED	崴強科技股份有限公司	3	銷貨	961,514	銷貨價格依雙方議定	1
11	ACCU-IMAGE TECHNOLOGY LIMITED	崴強科技股份有限公司	3	應收帳款	105,527	視資金情況彈性收款	0
12	東莞富崴電子有限公司	ACCU-IMAGE TECHNOLOGY LIMITED	3	銷貨	685,893	銷貨價格依雙方議定	1
12	東莞富崴電子有限公司	ACCU-IMAGE TECHNOLOGY LIMITED	3	應收帳款	363,481	視資金情況彈性收款	0
13	東莞富彰精密工業有限公司	ACCU-IMAGE TECHNOLOGY LIMITED	3	銷貨	224,831	銷貨價格依雙方議定	0
13	東莞富彰精密工業有限公司	ACCU-IMAGE TECHNOLOGY LIMITED	3	應收帳款	156,055	視資金情況彈性收款	0
14	崴強科技股份有限公司	勁永國際股份有限公司	3	其他應收款	604,750	依公司政策辦理	1
15	威海富康電子有限公司	ACCU-IMAGE TECHNOLOGY LIMITED	3	銷貨	221,759	視資金情況彈性收款	0
16	勁永科技(鹽城)有限公司	江蘇正崴新能源科技有限公司	3	其他應收款	457,600	依公司政策辦理	1
17	中旋實業有限公司	中旋有限公司	3	銷貨	234,171	銷貨價格依雙方議定	0
17	中旋實業有限公司	中旋有限公司	3	預收貨款	120,781	應收付款項沖抵後依資金狀況收款	0
18	光耀科技股份有限公司	耀崴光電(鹽城)有限公司	3	應收帳款	310,935	依公司政策辦理	0
18	光耀科技股份有限公司	耀崴光電(鹽城)有限公司	3	其他應收款	104,896	依公司政策辦理	0
18	光耀科技股份有限公司	光耀光學(鹽城)有限公司	3	其他應收款	489,390	依公司政策辦理	1
19	鹽城耀崴科技有限公司	光耀科技股份有限公司	3	進貨	214,093	依公司政策辦理	0
19	鹽城耀崴科技有限公司	光耀光電(蘇州)有限公司	3	應收帳款	157,422	依公司政策辦理	0
20	耀崴光電(鹽城)有限公司	光耀科技股份有限公司	3	進貨	219,405	依公司政策辦理	0
20	耀崴光電(鹽城)有限公司	光耀科技股份有限公司	3	應付帳款	243,799	依公司政策辦理	0
21	光耀光電(蘇州)有限公司	鹽城耀崴科技有限公司	3	進貨	534,220	依公司政策辦理	1
21	光耀光電(蘇州)有限公司	耀崴光電(鹽城)有限公司	3	其他應收款	176,880	應收付款項沖抵後依資金狀況收款	0
22	GLORY OPTICS(BVI) CO., LTD.	耀崴光電(鹽城)有限公司	3	其他應收款	93,060	應收付款項沖抵後依資金狀況收款	0
22	GLORY OPTICS(BVI) CO., LTD.	光耀光學(鹽城)有限公司	3	其他應收款	73,559	應收付款項沖抵後依資金狀況收款	0

註一：母公司及子公司相互間之業務往來資訊應分別於編號欄註明，編號之填寫方法如下：

(1)母公司填0。

(2)子公司依公司別由阿拉伯數字1開始依序編號。

註二：與交易人之關係有以下三種，標示種類即可(若係母子公司間或各子公司間之同一筆交易，則無須重複揭露。如：母公司對子公司之交易，若母公司已揭露，則子公司部分無須重複揭露；子公司對子公司之交易，若其一子公司已揭露，則另一 子公司無須重複揭露)：

(1)母公司對子公司。

(2)子公司對母公司。

(3)子公司對子公司。

註三：交易往來金額佔合併總營收或總資產比率之計算，若屬資產負債科目者，以期末餘額佔合併總資產之方式計算；若屬損益科目者，以累積金額佔合併營收之方式計算。

註四：僅揭露金額達$50,000仟元之關係人交易，另相對之關係人交易不另行揭露。

註五：無同交易可資比較，係按約定交易價格及條件辦理。

正崴精密工業股份有限公司

被投資公司名稱、所在地區等相關資訊（不包含大陸被投資公司）

民國108年1月1日至12月31日

附表八

單位：新台幣仟元

（除特別註明者外）

投資公司名稱	被投資公司名稱	所在地區	主要營業項目	原始投資金額		期末持有			被投資公司本期損益	本期認列之投資損益	備註
				本期期末	去年年底	股數	比率	帳面金額			
本公司	CU INTERNATIONAL LTD.	英屬維京群島	電子零組件之製造及轉投資相關事業	$ 13,521,190	$ 13,521,190	451,007	100	$ 21,774,073	$ 2,038,050	$ 2,146,476	
本公司	CULINK INTERNATIONAL LTD.	英屬維京群島	轉投資相關事業	560,552	270,585	18,698	100	354,638	(13,759)	(13,759)	
本公司	富士臨國際投資股份有限公司	台灣	一般投資業	2,950,000	2,950,000	368,750	100	3,344,259	(167,726)	(167,726)	
本公司	富崴國際投資股份有限公司	台灣	一般投資業	2,850,000	2,850,000	285,000	100	1,693,167	(215,341)	(215,341)	
本公司	維熹科技股份有限公司	台灣	電線電纜及電子零組件等之製造買賣	270,065	270,065	22,282	18.84	1,135,667	520,488	98,071	
本公司	達智科技股份有限公司	台灣	有線無線通訊器材製造買賣	762,566	762,566	30,960	97	539,850	61,004	59,177	
本公司	大崴精工股份有限公司	台灣	各種連接器原料及產品之買賣	600,000	600,000	60,000	100	57,061	(39,001)	(39,001)	
本公司	富臨越南責任有限公司	越南	各種連接器原料及產品之買賣	100,673	100,673	-	100	34,974	602	602	
本公司	FOXLINK TECHNOLOGY LIMITED.	香港	轉投資相關事業	333,708	333,708	86,700	100	899,488	(1,014)	(1,014)	
本公司	SOLTERAS INC.	美國	電子零組件之買賣	109,697	109,697	3,659	47.77	-	-	-	
本公司	岳昇有限公司	台灣	電鍍加工服務	90,810	90,810	9,500	100	67,680	(35,476)	(35,476)	
本公司	SINOBEST BROTHERS LIMITED	香港	轉投資相關事業	515,476	-	17,194	100	517,093	(20,839)	(20,839)	
SINOBEST BROTHERS LIMITED	FOXLINK MYANMAR COMPANY LIMITED	緬甸	電子零組件之製造買賣	515,476	-	17,194	100	508,143	(32,350)	(32,350)	

投資公司名稱	被投資公司名稱	所在地區	主要營業項目	原始投資金額		期末持有			被投資公司本期損益	本期認列之投資損益	備註
				本期期末	去年年底	股數	比率	帳面金額			
CU INTERNATIONAL LTD.	NEW START INDUSTRIES LTD.	英屬維京群島	轉投資相關事業	$ 257,828	$ 257,828	8,600	100	$ 3,021,764	($ 75,572)	($ 75,572)	
CU INTERNATIONAL LTD.	FOX-E HOLDING CO., LTD.	模里西斯	轉投資相關事業	20,986	20,986	700	33.33	-	-	-	
CU INTERNATIONAL LTD.	SOLTERAS LIMITED	英屬維京群島	轉投資相關事業	59,960	59,960	1,960	100	-	-	-	
CU INTERNATIONAL LTD.	NEOSONIC LI-POLYMER ENERGY TECHNOLOGY CORP	英屬維京群島	電子零組件之製造買賣	161,892	161,892	-	37	-	-	-	
CU INTERNATIONAL LTD.	KLEINE DEVELOPMENTS LTD.	英屬維京群島	從事鎂製品、製造及銷售業務	367,255	367,255	14,750	50	55,936	(500)	(12,765)	
CU INTERNATIONAL LTD.	FOXLINK TECHNICAL INDIA PRIVATE LIMITED	印度	電子零組件之製造買賣	96,789	96,789	209,400	78.06	85,068	(6,219)	(5,164)	
NEW START INDUSTRIES LTD.	SOLTERAS INC.	美國	電子零組件之製造買賣	101,932	101,932	2,040	26.64	-	-	-	
昆山富士錦電子有限公司	富士能科技股份有限公司	台灣	電子零組件之製造買賣	38,674	-	5,000	100	43,289	583	(32)	
CULINK INTERNATIONALLTD.	PACIFIC WEALTH LIMITED	英屬維京群島	一般投資業	29,980	29,980	1,000	100	(100,360)	(22,216)	(22,216)	
CULINK INTERNATIONALLTD.	FOXLINK TECHNICAL INDIA PRIVATE LIMITED	印度	電子零組件製造及買賣	27,192	7,045	21,546	21.94	23,905	(6,219)	(1,055)	
CULINK INTERNATIONALLTD.	Foxlink Powerbank International Technology Private Limited	印度	電子零組件製造及買賣	750	750	160	0.73	663	(1,340)	(82)	
CULINK INTERNATIONAL LTD.	Glorytek Science India Private Limited.	印度	買賣製造業	750	750	160	0.73	667	(499)	(78)	
PACIFIC WEALTH LIMITED	FOXLINK INTERNATIONAL, INC	美國	電子零組件之買賣	14,990	14,990	500	100	(100,360)	(22,216)	(22,216)	
FOXLINK TECHNICAL INDIA PRIVATE LIMITED	Tegna Electronics Private Limited	印度	買賣製造業	12,611	12,611	3,001	10	13,508	5,599	987	
富士臨國際投資股份有限公司	永歲投資控股股份有限公司	台灣	一般投資業	1,517,670	1,517,670	58,303	23.67	1,603,379	(197,033)	(34,826)	

投資公司名稱	被投資公司名稱	所在地區	主要營業項目	原始投資金額		期末持有			被投資公司本期損益	本期認列之投資損益	備註
				本期期末	去年年底	股數	比率	帳面金額			
富士臨國際投資股份有限公司	藝鑫精密工業股份有限公司	台灣	電子零組件及電子機械器材等之製造買賣	$ 60,000	$ 60,000	6,000	75	$ -	$ -	$ -	
富士臨國際投資股份有限公司	訊強通訊科技股份有限公司	台灣	無線通信機械器材製造買賣	80,000	80,000	6,857	21.43	(22,014)	4,152	890	
富士臨國際投資股份有限公司	藝鑫華仕德科技股份有限公司	台灣	軟板及電子零組件製造買賣	469,500	469,500	15,650	69.56	194,135	(6,079)	(4,228)	
富士臨國際投資股份有限公司	崴嘉科技股份有限公司	台灣	電子零組件製造買賣	40,000	40,000	4,000	100	20,225	29	29	
富士臨國際投資股份有限公司	鉅航科技股份有限公司	台灣	電子零組件製造買賣	227,952	227,952	31,190	50.03	3,426	48,400	24,304	
富士臨國際投資股份有限公司	中影股份有限公司	台灣	電影片製作業	900,000	900,000	15,000	13.60	1,720,205	104,029	14,148	
富士臨國際投資股份有限公司	星科國際股份有限公司	台灣	電子零組件之買賣	10,000	10,000	1,000	100	10,011	39	39	
SOLTERAS LIMITED	SOLTERAS INC.	美國	電子零組件之買賣	59,960	59,960	1,960	25.59	-	-	-	
藝鑫華仕德科技股份有限公司	VALUE SUCCESS LTD.	英屬維京群島	控股及轉投資業務	191,872	191,872	5,000	100	37,224	(3,788)	(3,788)	
VALUE SUCCESS LTD.	CAPITAL GUARDIAN LIMITED	香港	電子零組件買賣	191,872	191,872	3,005	100	37,156	(3,788)	(3,788)	
CAPITAL GUARDIAN LIMITED	香港華仕德電路技術有限公司	香港	電子零組件買賣	33,540	33,540	-	100	37,156	(3,788)	(3,788)	
富崴國際投資股份有限公司	永崴投資控股股份有限公司	台灣	一般投資業	557,248	557,248	14,690	5.97	385,018	(197,033)	(20,299)	
富崴國際投資股份有限公司	晶實科技股份有限公司	台灣	電子零組件買賣	96,200	96,200	13,196	51	267,048	85,834	43,775	
富崴國際投資股份有限公司	逢緯國際股份有限公司	台灣	電子零組件買賣	14,888	14,888	1,815	75.63	4,587	5,673	4,291	
富崴國際投資股份有限公司	鉅航科技股份有限公司	台灣	電子零組件製造買賣	4,050	4,050	810	1.3	(1,790)	48,400	631	

投資公司名稱	被投資公司名稱	所在地區	主要營業項目	原始投資金額		期末持有			被投資公司本期損益	本期認列之投資損益	備註
				本期期末	去年年底	股數	比率	帳面金額			
富崴國際投資股份有限公司	志得投資股份有限公司	台灣	一般投資業	$ 2,184,388	$ 2,184,388	170,918	100	$ 551,205	($ 45,596)	($ 45,596)	
富崴國際投資股份有限公司	中影文創股份有限公司	台灣	創業投資業	150,000	150,000	15,000	42.86	123,447	5,729	2,455	
富崴國際投資股份有限公司	星崴股份有限公司	台灣	機械安裝及配管工程業	130,000	130,000	10,500	13.4	97,177	65,163	23,967	
晶實科技股份有限公司	大億數位科技股份有限公司	台灣	電子零組件之製造買賣	3,000	3,000	300	60	-	-	-	
晶實科技股份有限公司	晶盛科技股份有限公司	台灣	電子零組件買賣	66,600	66,600	6,660	100	102,829	30,050	30,050	
晶實科技股份有限公司	晶實香港有限公司	香港	電子零組件買賣	9,815	9,815	2,550	51	385,203	53,484	27,277	
晶實科技股份有限公司	晶競科技股份有限公司	台灣	電子零組件買賣	3,700	3,700	370	100	7,968	2	2	
晶實科技股份有限公司	ASHOP CO., LTD	南韓	電子零組件買賣	299,800	149,900	675	100	(4,680)	11,754	11,754	
晶實香港有限公司	晶實澳門一人有限公司	澳門	電子零組件買賣	1,925	1,925	-	100	2,001	(193)	(193)	
大崴精工股份有限公司	CELINK INTERNATIONAL LTD.	英屬維京群島	各種連接器原料及產品之買賣	495,749	495,749	16,536	100	8,243	(39,163)	(39,163)	
達智科技股份有限公司	BENEFIT RIGHT LTD.	英屬維京群島	一般投資業	295,183	295,183	9,846	100	562,695	64,822	64,822	
BENEFIT RIGHT LTD.	POWER CHANNEL LIMITED	香港	一般投資業	231,146	231,146	6	64.25	505,463	98,766	63,457	
鉅航科技股份有限公司	ADVANCE ELECTRONIC LTD.	薩摩亞	一般投資業	212,348	212,348	7,083	100	138,456	50,140	50,140	
鉅航科技股份有限公司	BYFORD INTERNATIONAL LTD.	薩摩亞	一般國際貿易業務	-	176,862	-	-	-	-	-	
鉅航科技股份有限公司	MEDIA UNIVERSE INC.	薩摩亞	一般國際貿易業務	-	349,505	-	-	-	-	-	

投資公司名稱	被投資公司名稱	所在地區	主要營業項目	原始投資金額		期末持有			被投資公司本期損益	本期認列之投資損益	備註
				本期期末	去年年底	股數	比率	帳面金額			
ADVANCE ELECTRONIC LTD.	PROCONN TECHNOLOGY CO., LTD.	薩摩亞	一般投資業	$ -	$ 62,448	-	-	$ -	$ -	$ -	
ADVANCE ELECTRONIC LTD.	SMART TECHNOLOGY INTERNATIONAL LTD.	薩摩亞	一般投資業	149,900	149,900	5,000	100	138,455	50,140	50,140	
志得投資股份有限公司	永崴投資控股股份有限公司	台灣	一般投資業	1,767,112	1,767,112	21,056	8.55	334,786	(197,033)	(45,687)	
永崴投資控股股份有限公司	光燿科技股份有限公司	台灣	光學儀器之製造及買賣	2,214,868	2,214,868	95,970	100	1,254,721	(841,451)	(841,451)	
永崴投資控股股份有限公司	崴強科技股份有限公司	台灣	影像掃瞄器及多功能事 務機等之製造業務	3,011,140	3,011,140	164,994	100	3,608,129	550,269	544,300	
永崴投資控股股份有限公司	勁永國際股份有限公司	台灣	電子零組件製造及買賣	2,172,180	2,172,180	324,691	100	1,938,232	(17,298)	63,643	
永崴投資控股股份有限公司	世豐電力股份有限公司	台灣	水力發電	760,000	-	95,000	100	822,469	61,861	(29,766)	
崴強科技股份有限公司	中影股份有限公司	台灣	電影片製作業	257,656	257,656	4,294	3.89	243,924	104,029	4,047	
崴強科技股份有限公司	ACCU-IMAGE TECHNOLOGY LIMITED	英屬維京群島	影像掃瞄器及多功能事務機等之製造業務	1,156,504	468,887	13,241	100	1,132,202	154,536	154,536	
崴強科技股份有限公司	GLOBAL IMAGE TECHNOLOGY LIMITED	英屬維京群島	從事控股及轉投資業務	-	150,050	-	-	-	721	-	
崴強科技股份有限公司	KLEINE DEVELOPMENTS LIMITED	英屬維京群島	從事鎂製品製造及銷售業務	620,109	676,049	14,750	50	7,034	(500)	(250)	
崴強科技股份有限公司	GLOBAL SMART TECHNOLOGY LIMITED	英屬維京群島	從事控股及轉投資	-	353,764	-	-	-	18,562	-	
ACCU-IMAGE TECHNOLOGY LIMITED	GLOBAL OUTLOOK INVESTMENTS LIMITED	英屬維京群島	從事控股及轉投資業務	-	183,803	-	-	-	7,845	-	
ACCU-IMAGE TECHNOLOGY LIMITED	GLOBAL ADVANCE INVESTMENTS CORP.	英屬維京群島	從事控股及轉投資業務	-	85,352	-	-	-	(96)	-	
ACCU-IMAGE TECHNOLOGY LIMITED	POWER CHANNEL LIMITED	香港	從事控股及轉投資業務	146,902	146,902	4	35.75	383,155	98,766	35,309	

投資公司名稱	被投資公司名稱	所在地區	主要營業項目	原始投資金額		期末持有			被投資公司本期損益	本期認列之投資損益	備註
				本期期末	去年年底	股數	比率	帳面金額			
光耀科技股份有限公司	GLORY TEK (BVI) CO., LTD.	英屬維京群島	一般投資業務	$ 1,379,545	$ 1,379,545	40,700	100	$ 854,619	$ (668,677)	$ (668,677)	
GLORY TEK (BVI) CO., LTD.	GLORY TEK (SAMOA) CO., LTD.	薩摩亞	一般投資業務	780,074	780,074	25,051	100	879,710	(89,962)	(89,962)	
GLORY TEK (BVI) CO., LTD.	GLORY OPTICS (BVI) CO., LTD.	英屬維京群島	貿易業務	494,849	494,849	16,000	100	86,380	(578,216)	(578,216)	
GLORY TEK (BVI) CO., LTD.	GLORYTEK SCIENCE INDIA PRIVATE LIMITED	印度	買賣製造業	99,927	99,927	21,773	99	90,969	(499)	(494)	
GLORYTEK SCIENCE INDIA PRIVATE LIMITED	TEGNA ELECTRONICS PRIVATE LIMITED	印度	買賣製造業	13,174	13,174	3,001	10	12,640	5,599	-	
勁永國際股份有限公司	勁永國際(香港)股份有限公司	香港	電子零組件買賣	408,379	408,379	106,100	100	(4,899)	(46)	(46)	
勁永國際股份有限公司	PQI JAPAN CO., LTD	日本	電子零組件買賣	23,129	23,129	24	100	(156,118)	(862)	(862)	
勁永國際股份有限公司	SYSCOM DEVELOPMENT CO., LTD	英屬維京群島	專業投資公司	325,672	325,672	10,863	100	(402,257)	(1,385)	(1,274)	
勁永國際股份有限公司	Apix LIMITED	英屬維京群島	專業投資公司	3,102,006	3,102,006	13	100	1,307,678	(41,889)	11,605	
勁永國際股份有限公司	PQI Mobility Inc.	薩摩亞	專業投資公司	299,800	299,800	10,000	100	696,271	6,029	(25,585)	
勁永國際股份有限公司	虹堡科技股份有限公司	台灣	條碼應用磁卡及閱讀機製作及買賣	48,831	48,831	14,125	15.77	202,492	17,224	(26,114)	
勁永國際股份有限公司	勁富國際股份有限公司	台灣	醫療器材買賣	10,000	10,000	1,000	100	8,268	81	81	
勁永國際股份有限公司	星崴股份有限公司	台灣	能源服務管理	553,110	-	60,000	76.56	553,110	62,415	-	
勁富國際股份有限公司	虹堡科技股份有限公司	台灣	條碼應用磁卡及閱讀機製作及買賣	6,670	6,670	331	0.37	4,746	17,224	(598)	
星崴股份有限公司	富崴能源股份有限公司	台灣	能源服務管理	672,000	72,000	67,200	100	595,859	13,724	4,560	

投資公司名稱	被投資公司名稱	所在地區	主要營業項目	原始投資金額		期末持有			被投資公司本期損益	本期認列之投資損益	備註
				本期期末	去年年底	股數	比率	帳面金額			
星崴股份有限公司	SHINFOX ENERGY INTERNATIONAL INC.	塞席爾	能源服務管理	$ 35,976	$ 35,976	1,200	40	$ -	$ 105	$ 42	
星崴股份有限公司	欣鑫天然氣股份有限公司	台灣	能源服務管理	15,000	5,000	1,500	100	6,531	(3,465)	(3,465)	
星崴股份有限公司	富威電力股份有限公司	台灣	能源服務管理	10,000	-	1,000	100	9,041	(959)	(959)	
富崴能源股份有限公司	北苑風力發電股份有限公司	台灣	風力發電	160,000	60,000	16,000	100	160,803	1,847	1,189	
富崴能源股份有限公司	彰苑風力發電股份有限公司	台灣	風力發電	230,000	60,000	23,000	100	230,365	1,050	635	
SYSCOM DEVELOPMENT CO., LTD	PQI CORPORATION	美國	電子零組件買賣	209,860	209,860	7,000	100	(492,792)	(45)	(45)	
SYSCOM DEVELOPMENT CO., LTD	Foxlink Powerbank International Technology Private Limited	印度	電子零組件買賣	100,822	100,822	21,790	99.27	90,501	(1,340)	(1,330)	
Apix LIMITED	中旋實業有限公司	香港	電子產品買賣	2,598,075	2,598,075	6,000	100	989,144	26,171	26,171	
Apix LIMITED	Perennial Ace Limited	英屬維京群島	專業投資公司	638,574	638,574	-	100	318,396	13,104	13,104	
中旋實業有限公司	中旋有限公司	澳門	電子產品買賣	374	374	100	100	132,159	(6,007)	(6,007)	
Perennial Ace Limited	晶寶香港有限公司	香港	電子產品買賣	4,998	4,998	1,225	24.50	185,049	53,486	13,104	
Foxlink Powerbank International Technology Private Limited	TEGNA ELECTRONICS PRIVATE LIMITED	印度	買賣製造業	12,668	12,668	3,001	10	12,668	5,599	560	

正崴精密工業股份有限公司

大陸投資資訊－基本資料

民國108年1月1日至12月31日

附註九

單位：新台幣仟元

（除特別註明者外）

大陸被投資公司名稱	主要營業項目	實收資本額	投資方式（註1）	本期期初自台灣匯出累積投資金額	本期匯出或收回投資金額 匯出	本期匯出或收回投資金額 收回	本期期末自台灣匯出累積投資金額	被投資公司本期損益	本公司直接或間接投資之持股比例	本期認列投資損益（註2）	期末投資帳面金額	截至本期止已匯回投資收益	備註
富港電子(東莞)有限公司	電子零組件製造及買賣	$ 1,300,224	透過第三地區投資設立公司再投資大陸公司	$ 1,300,224	$ -	$ -	$ 1,300,224	$ 911,053	100	$ 911,053	$ 5,233,974	$ -	
富士臨工業(天津)有限公司	電子零組件製造及買賣	119,920	透過第三地區投資設立公司再投資大陸公司	29,980	-	-	29,980	(37)	100	(37)	227,364	-	
富港電子(昆山)有限公司	電子零組件製造及買賣	3,642,570	透過第三地區投資設立公司再投資大陸公司	3,642,570	-	-	3,642,570	292,979	100	292,979	3,884,991	-	
東莞富士昌電腦有限公司	電子零組件製造及買賣	3,602	透過第三地區投資設立公司再投資大陸公司	3,603	-	-	3,603	37	100	37	2,414	-	
富士林電子(東莞)有限公司	電子零組件製造及買賣	-	透過第三地區投資設立公司再投資大陸公司	17,340	-	-	17,340	6,390	註四	6,432	-	-	
東莞富強電子有限公司	電子零組件製造及買賣	3,561,924	透過第三地區投資設立公司及大陸地區投資事業再投資大陸公司	2,962,324	-	-	2,962,324	1,093,706	100	1,093,706	7,876,400	-	
昆山富士錦電子有限公司	電子零組件製造及買賣	194,022	透過第三地區投資設立公司及大陸地區投資事業再 投資大陸公司	89,940	-	-	89,940	(7,286)	100	(7,286)	200,084	-	
富士灣電能(天津)有限公司	電子零組件製造及買賣	119,920	透過第三地區投資設立公 司再投資大陸公司	119,920	-	-	119,920	(41)	100	(41)	170,024	-	
富士能電子(昆山)有限公司	電子零組件製造及買賣	359,760	透過第三地區投資設立公 司再投資大陸公司	359,760	-	-	359,760	60,892	100	60,892	924,073	-	
富士祥研發中心(昆山)有限公司	電子零組件製造及買賣	134,910	透過第三地區投資設立公 司再投資大陸公司	134,910	-	-	134,910	(8,314)	100	(8,314)	91,453	-	
富港電子(南昌)有限公司	電子零組件製造及買賣	1,499,000	透過第三地區投資設立公 司及大陸地區投資事業再 投資大陸公司	1,079,280	-	-	1,079,280	(105,586)	100	(105,586)	1,411,881	-	
富港電子(鹽城)有限公司	電子零組件製造及買賣	89,940	透過第三地區投資設立公 司再投資大陸公司	71,952	-	-	71,952	1,317	80	1,054	47,500	-	
富強電子(鹽城)有限公司	電子零組件製造及買賣	299,800	透過第三地區投資設立公 司再投資大陸公司	299,800	-	-	299,800	(7,883)	100	(7,883)	(18,423)	-	
富港電子(天津)有限公司	電子零組件製造及買賣	539,640	透過第三地區投資設立公 司再投資大陸公司	155,896	-	-	155,896	(71,860)	100	(71,860)	2,424,322	-	

大陸被投資公司名稱	主要營業項目	實收資本額	投資方式 （註1）	本期期初自台灣匯出累積投資金額	本期匯出或收回投資金額 匯出	本期匯出或收回投資金額 收回	本期期末自台灣匯出累積投資金額	被投資公司本期損益	本公司直接或間接投資之持股比例	本期認列投資損益 （註2）	期末投資帳面金額	截至本期止已匯回投資收益	備註
昆山富港投資有限公司	轉投資相關事業	$ 899,400	經由大陸地區投資事業之 再轉投資大陸被投資公司	$ 899,400	-	-	$ 899,400	186,423	100	186,423	$ 1,515,751	-	
富港電子(馬鞍山)有限公司	電子零組件製造及買賣	912,326	透過第三地區投資設立公 司及大陸地區投資事業再 投資大陸公司	299,800	-	-	299,800	(16,548)	100	(16,548)	267,632	-	
富展電子(上海)有限公司	電子零組件製造及買賣	449,700	經由大陸地區投資事業之 再轉投資大陸被投資公司	238,641	-	-	238,641	(7,138)	100	(7,138)	63,494	-	
昆山富港電子貿易有限公司	電子零組件買賣	168,089	經由大陸地區投資事業之 再轉投資大陸被投資公司	-	-	-	-	(3,375)	51	(878)	204	-	
昆山富士優貿易有限公司	電子零組件買賣	60,270	經由大陸地區投資事業之 再轉投資大陸被投資公司	-	-	-	-	(851)	51	(434)	13,157	-	
上海富港電子貿易有限公司	電子零組件買賣	8,610	經由大陸地區投資事業之 再轉投資大陸被投資公司	-	-	-		(5,202)	51	(3,057)	(109,130)	-	
上海標竿信息科技有限公司	電子零組件買賣	2,153	經由大陸地區投資事業之 再轉投資大陸被投資公司	-	-	-		(5,221)	51	(2,663)	(720)	-	
鈿航電子科技(深圳)有限公司	生產電腦、記憶卡等連接器	-	透過第三地區投資設立公 司再投資大陸公司	62,448	-	-	62,448	-	註三	-	-	-	
蘇州鈺航電子科技有限公司	生產電腦、記憶卡等連接器	149,900	透過第三地區投資設立公 司再投資大陸公司	149,900	-	-	149,900	50,140	51.33	50,140	138,455	-	
協創數據技術股份有限公司	電子零組件製造及買賣	673,895	透過第三地區投資設立公 司再投資大陸公司	231,146	-	-	231,146	373,995	26.58	98,765	719,728	-	
富強電子(馬鞍山)有限公司	電子零組件製造及買賣	149,900	經由大陸地區投資事業之 再轉投資大陸被投資公司	-	-	-	-	5,067	100	5,067	138,812	-	
富港電子(徐州)有限公司	電子零組件之製造買賣	509,660	透過第三地區投資設立公 司再投資大陸公司	239,840	269,820	-	509,660	206,362	100	206,362	506,557	-	
東莞市本潤機器人科技股份有限公司	自動化機器設備製造及買賣	129,150	經由大陸地區投資事業之 再轉投資大陸被投資公司	-	-	-	-	1,186	31.03	368	124,573	-	
蘇州科鈉銳汽車科技有限公司	買賣製造業	10,763	經由大陸地區投資事業之 再轉投資大陸被投資公司	-	-	-	-	(12,355)	55.56	(6,980)	27,163	-	
常州鑫歲車能創業投資有限公司	一般投資業務	430,500	透過第三地區投資設立公 司再投資大陸公司	-	430,500	-	430,500	(7,811)	50	(3,906)	426,740	-	

大陸被投資公司名稱	主要營業項目	實收資本額	投資方式 （註1）	本期期初自台灣匯出累積投資金額	本期匯出或收回投資金額 匯出	本期匯出或收回投資金額 收回	本期期末自台灣匯出累積投資金額	被投資公司本期損益	本公司直接或間接投資之持股比例	本期認列投資損益 （註2）	期末投資帳面金額	截至本期止已匯回投資收益	備註
常德富博智能科技有限公司	自動化機器設備製造買賣	$ 30,135	透過第三地區投資設立公司再投資大陸公司	$ -	$ 30,135	$ -	30,135	$ 819	85.37	$ 699	$ 30,808	-	
勁永科技(鹽城)有限公司	電子零組件製造及買賣	599,600	透過第三地區投資設立公司再投資大陸公司	註一	註五	-	-	5,662	100	5,662	696,271	-	
江蘇正崴新能源科技有限公司	電子零組件製造及買賣	430,500	經由大陸地區投資事業之再轉投資大陸被投資公司	註二	註六	-	-	2,947	100	2,947	428,827	-	
昆山九崴信息科技有限公司	供應鏈金融能源服務管理	1,499	透過第三地區投資設立公司再投資大陸公司	1,499	-	-	1,499	4,004	100	4,004	10,003	-	
東莞漢陽電腦有限公司	影像掃瞄器及多功能事務機等之製造及不動產之投資	183,205	透過第三地區投資設立公司再投資大陸公司	183,205	-	-	183,205	11,330	100	11,330	224,970	-	
東莞富彰精密工業有限公司	模具開發及塑件業務	243,205	透過第三地區投資設立公司再投資大陸公司	178,845	-	-	178,845	18,628	100	18,562	259,555	-	
威海富康電子有限公司	影印機及掃描器等零件、模具之製造及銷售	149,900	透過第三地區投資設立公司再投資大陸公司	149,900	89,940	-	239,840	382	100	382	262,015	-	
東莞富崴電子有限公司	影像掃瞄器、多功能事務機及其配件製造	179,880	透過第三地區投資設立公司再投資大陸公司	159,144	-	-	159,144	36,191	100	37,737	430,877	-	
光燿光電(蘇州)有限公司	買賣製造業	420,280	透過第三地區投資設立公司再投資大陸公司	429,530	-	-	429,530	(52,383)	100	(52,383)	596,706	-	
耀崴光電(鹽城)有限公司	買賣製造業	279,180	透過第三地區投資設立公司再投資大陸公司	271,522	-	-	271,522	(563,310)	100	(563,310)	(169,102)	-	
鹽城耀崴科技有限公司	買賣製造業	43,010	經由大陸地區投資事業之再轉投資大陸被投資公司	-	-	-	-	(6,358)	100	(6,358)	144,521	-	
光燿光學(鹽城)有限公司	買賣製造業	928,014	經由大陸地區投資事業之再轉投資大陸被投資公司	339,250	-	-	339,250	(107,724)	100	(107,724)	824,107	-	

註一：勁永公司間接投資勁永科技(鹽城)有限公司係以第三地區投資事業融資之資金匯入。
註二：勁永公司間接投資江蘇正崴新能源科技有限公司係以勁永科技(鹽城)有限公司之資金匯入。
註三：鈿航電子科技(深圳)有限公司於民國108年度8月完成註銷登記，該大陸投資註銷案已經當地政府批准。
註四：富士林電子(東莞)有限公司於民國108年度完成註銷登記，該大陸投資註銷案業已取得稅務與註銷證明。
註五：勁永公司間接投資勁永科技(鹽城)有限公司係以第三地區投資事業融資之資金匯入。
註六：勁永公司間接投資江蘇正崴新能源科技有限公司係以勁永科技(鹽城)有限公司之資金匯入。
註七：投資方式區分為下列三種，標示種類別即可：
(1).直接赴大陸地區從事投資
(2).透過第三地區公司再投資大陸(請註明該第三地區之投資公司
(3).其他方式

公司名稱	本期期末累計 自台灣匯出赴 大陸地區投資金額	經濟部投審會 核准投資金額	依經濟部投審會規定 赴大陸地區投資限額
正崴精密工業股份有限公司	$ 12,820,673	$ 14,191,511	依據97.8.29新修訂「在大陸地從事投資或技術合作審查原則」規定，因本公司取得經濟部工業局核發符合營運範圍之證明文件，故無須設算限額。
崴強科技股份有限公司	811,783	1,006,771	1,649,615
光燿科技股份有限公司	1,306,408	1,259,339	752,833
勁永國際股份有限公司	1,499	654,913	1,214,285

註一：係以現金透過第三地區投資事業再轉投資，上述個案業經經濟部投審會核准。

註二：本期投資損益係依各該投資公司同期間經會計師查核之財務報表評價而得。

註三：依據97.8.29新修定「在大陸地區從事投資或技術合作審查原則」規定，因本公司取得經濟部工業局核發符合營運總部營運範圍之證明文件，故毋須設算投資限額。

註四：本公司經由大陸地區投資事業之再轉投資大陸被投資公司包括東莞富強電子有限公司、富港電子(馬鞍山)有限公司、富展(電子)上海有限公司、 富港電子(南昌)有限公司、昆山富士錦電子有限公司、昆山富港電子貿易有限公司、昆山富士優貿易有限公司、上海富港電子貿易有限公司、上海標竿信息科技有限公司、富強電子(馬鞍山)有限公司、東莞市本潤機器人科技股份有限公司、科鈉銳汽車科技有限公司及常德富博智能科技有限公司，除該大陸地區投資事業為控股公司，其再轉投資應先向經濟部投審會申請許可外，其他轉投資毋須向投審會申請。

六、公司及其關係企業最近年度及截至年報刊印日止，是否有發生財務週轉困難情事，而影響本公司財務狀況：無。

柒、財務狀況及財務績效之檢討分析與風險事項

一、財務狀況之檢討與分析

財務狀況比較分析表

單位：新台幣仟元

項目＼年度	108 年度	107 年度	差異	
			金額	%
流動資產	37,437,621	35,934,940	1,502,681	4.18%
不動產、廠房及設備	23,397,983	21,962,875	1,435,108	6.53%
無形資產	2,251,948	2,879,178	-627,230	-21.79%
其他資產	10,208,852	10,392,042	-183,190	-1.76%
資產總額	73,296,404	71,169,035	2,127,369	2.99%
流動負債	26,274,698	25,926,628	348,070	1.34%
非流動負債	18,779,187	17,295,173	1,484,014	8.58%
負債總額	45,053,885	43,221,801	1,832,084	4.24%
歸屬於母公司業主之權益	22,431,878	21,902,774	529,104	2.42%
股本	5,123,269	5,123,269	-	-
資本公積	9,471,717	9,430,462	41,255	0.44%
保留盈餘	10,443,493	9,231,010	1,212,483	13.13%
其他權益	-2,334,535	-1,609,901	-724,634	-45.01%
庫藏股票	-272,066	-272,066	-	-
非控制權益	5,810,641	6,044,460	-233,819	-3.87%
權益總額	28,242,519	27,947,234	295,285	1.06%

最近二年度金額增減變動原因：

1.無形資產減少 21.79%，主要係 108 年有提列商譽減損所致。

2.其他權益減少 45.01%，主要係 108 年外幣換算差異數減少所致。

二、財務績效之檢討與分析：

單位：新台幣仟元

項目 \ 年度	108 年度	107 年度	差異	
			金額	%
營業收入	97,820,336	87,910,961	9,909,375	11.27%
營業成本	87,602,570	80,250,155	7,352,415	9.16%
營業毛利	10,217,766	7,660,806	2,556,960	33.38%
營業費用	7,936,076	7,534,282	401,794	5.33%
營業利益	2,281,690	126,524	2,155,166	1703.37%
營業外收入及支出	103,124	756,514	-653,390	-86.37%
稅前淨利	2,384,814	883,038	1,501,776	170.07%
所得稅費用	597,478	338,853	258,625	76.32%
本期淨利	1,787,336	544,185	1,243,151	228.44%

最近二年度金額增減變動原因：

1.業業毛利增加 33.38%，主要係 108 年提升自動化使得營業成本下降所致。

2.營業利益增加 1703.37%，主要係 108 年營業毛利率增加所致。

3.營業外收入及支出減少 86.37%，主要係 108 年有認列較大的減損損失所致。

4.稅前淨利增加 170.07%，主要係 108 營業利益增加所致。

5.所得稅費用增加 76.32%，主要係 108 年度稅前淨利增加所致。

6.本期淨利增加 228.44%，主要係 108 年度稅前淨利增加所致。

三、現金流量之檢討與分析

單位：新台幣仟元

期初現金餘額	全年來自營業活動淨現金流量	全年來自投資及融資活動之現金流出量	匯率影響數	現金剩餘(不足)數額	現金不足額之補救措施	
					投資計劃	理財計劃
6,122,851	5,685,177	(4,870,063)	(641,236)	6,296,729	-	-

1.最近年度現金流量變動情形分析：
(1)營業活動：5,685,177 仟元
(2)投資活動：(5,330,218)仟元
(3)融資活動：460,155 仟元
2.現金不足額之補救措施及流動性分析：無
3.未來一年現金流動性分析：在公司近年來營運大幅成長，獲利增加的情況下，未來一年現金週轉無虞。

四、最近年度重大資本支出對財務業務之影響

單位：新台幣仟元

年度	資本支出項目	資金來源	資金總額	對財務業務之影響
108 度	取得不動產、廠房及設備	自有資金及銀行融資	3,396,916	增建廠房並購置生產設備，以擴大產銷規模，滿足市場及客戶需求。

五、最近年度轉投資政策、其獲利或虧損之主要原因、改善計劃及未來一年投資計劃

1.轉投資分析表

108 年 12 月 31 日　單位：新台幣仟元

說明 項目	投資金額	政策	獲利或虧損之主要原因	改善計劃
CU INTERNATIONAL LTD.	13,521,190	透過轉投資第三地公司再投資大陸公司	獲利 2,038,050 仟元	-
CULINK INTERNATIONAL LTD.	560,552	透過轉投資第三地公司再投資新加坡公司及美國公司	虧損 13,759 仟元	加強轉投資標的公司的管理
富士臨國際投資(股)公司	2,950,000	控股及轉投資他公司	虧損 167,726 仟元	加強轉投資標的公司的管理
富崴國際投資(股)公司	2,850,000	控股及轉投資他公司	虧損 215,341 仟元	加強轉投資標的公司的管理
維熹科技(股)公司	270,065	擴大營運規模發揮垂直整合綜效	獲利 520,488 仟元	-
達智科技(股)公司	762,566	擴大營運規模發揮垂直整合綜效	獲利 61,004 仟元	-
大崴精工(股)公司	600,000	擴大營運規模發揮垂直整合綜效	虧損 39,001 仟元	該公司目前已停止營業
富臨越南責任有限公司	100,673	擴大營運規模發揮垂直整合綜效	獲利 602 仟元	-
FOXLINK	333,708	擴大營運規模發揮	虧損 1,014 仟元	加強轉投資標

TECHNOLOGY LTD.		垂直整合綜效		的公司的管理
SOLTERAS INC.	109,697	擴大營運規模發揮垂直整合綜效	-	-
岳昇有限公司	90,810	擴大營運規模發揮垂直整合綜效	虧損 35,476 仟元	加強轉投資標的公司的管理
SINOBEST BROTHERS LMITED	515,476	透過轉投資第三地公司再投資緬甸公司	虧損 20,839 仟元	加強轉投資標的公司的管理

2.本公司未來一年投資計劃預計將以因應市場需求，擴充產能為主。

六、風險管理

(一)最近年度利率、匯率變動、通貨膨脹情形對公司損益之影響及未來因應措施：

1.108 年度之借款較 107 年度有略為增加，故全年利息費用新台幣 350,318 仟元，有較 107 年度利息費用新台幣 290,555 仟元增加。未來公司將定期評估各銀行間之存借款利率，並與往來銀行維持良好關係，以取得較優惠之借款利率，同時將密切注意利率變化，保持財務運作之機動性。

2.本公司 108 年度匯兌利益為新台幣 193,706 仟元，主要係因台幣貶值所致。但基於市場上對匯率之變化莫衷一是，要能精準的預測匯率未來變化方向，有一定困難度，故公司一向之作法乃以減少曝露於匯率波動風險下之淨部位為主要原則，同時再密切監視市場匯率上波動，針對風險部位承作遠期外匯交易以進行避險，以減少匯率波動對公司損益之影響。

3.近年來國際原油及基本金屬類等原物料價格逐步上揚，對公司的整體材料成本已形成壓力，而 108 年國內水、油、電之價格逐步調漲，公司將會密切注意物價之上揚情形，同時將以擬訂較中長期之採購策略，以降低通貨膨脹對於本公司損益之影響。

(二)最近年度從事高風險、高槓桿投資、資金貸與他人、背書保證及衍生性商品交易之政策、獲利或虧損之主要原因及未來因應措施：

1.本公司自成立至今皆致力於本業之經營，未有從事高風險及高損捍投資之行為。

2.本公司進行資金貸與他人、背書保證作業，皆依公司『資金貸與他人作業程序』及『背書保證施行辦法』規定辦理。

3.本公司從事衍生性商品操作，皆以避險為目的，並依『取得或處分資產處理程序』規定辦理。

(三)最近年度研發計劃、未完成研發計劃之目前進度、須再投入之研發費用、預計完成量產時間、未來影響研發成功之主要因素：

1.本公司未來研究發展主要方向及策略將為：

(1)緊密地將技術結合至產品上，以產生差異化之競爭優勢。

(2)整合材料、機械、電子、光學、電聲等技術領域，例如：光學檢測自動化、工程分析能力、二次加工電鍍技術、天線設計、線材奈米塗料開發等。

(3)建置高頻技術、電聲技術、表面技術等專業實驗室。

(4)領先並持續開發各項無鹵、無鉛等各項符合未來環保要求之材料及應用產品。

(5)參與客戶新產品之開發過程，以提供客戶各項解決方案及技術支援。

(6)加強整合現有技術能力，及評估導入新產品之開發技術。

(7)整合機光電聲之技術平台，擴展產品及市場佔有率。

2.本年度截至第一季已開發成完成之案件：

(1)Smart Plug 可顯示電量之無線智能插座

(2)Smart motion sensor 產品技術開發

(3)電動車連接線

(4) F117 Security Cable

(5)JU-408 氣密性測試治具開發

(6)防水等級 IPX8 Lightning Conn.

(7)Smart Factory 自動化即時數據系統

(8)防水連接器與外觀機構件

(9)國產化掃地機電池組

(10)充電器一對多輸出接頭

3.今年度計劃開發尚未完成案件如下，將預計於今年年底陸續完成量產出貨。

(1)Fingerprint reader 產品開發

(2)電動工具/無人機/電動吸塵器電池模組及 BMS 技術開發

(3)醫療用 Speaker HS1 開發

(4)Type C cable 開發

(5)自動 AOI 檢測模組

(6)硅膠押出製程

(7)無穿孔 Press-fit 端子

(8)AOI 檢測之光學系統架構設計

(9)貴金屬滾振鍍製程技術

(10)5G 及無線技術應用

(11) 360 度動態全景縫合技術

(12) DOE 奈米元件設計技術開發

(13)高頻 coxial cable 產品開發

(14)防火、導熱、阻燃和防延燒材料技術

(15)電池模組防火、導熱、阻燃和防延燒材料技術

(16)電池模組散熱技術

4.本公司及各子公司 108 年合併實際支出的研發費用為新台幣 2,442,560 仟元，約佔當年合併營業收入的 2.50%，相較 107 年研發費用新台幣 2,115,035 仟元，增加了 15.49%。在 109 年度截第 1 季止，合併實際已支出的研發費用約為新台幣 496,937 元，佔營業收入的 3.10%，而預計今年全年總投入的研發費用，預估將為今年營業收入的 2.5%，估計總金額可達新台幣 23 億元，故今年尚須投入的研發費用約為新台幣 18 億元。

(四)最近年度國內外重要政策及法律變動對公司財務業務之影響及因應措施：

本公司設有法務單位，隨時注意國內外重要政策及法律之變動，以提出影響性評估及因應計劃；同時公司並委請外部法律顧問，以提供問題徵詢及處理公司相關之法律問題。

(五)最近年度科技改變對公司財務業務之影響及因應措施：

1.科技的進步將改變人類的生活，並進行影響產業的生態，公司從過去資訊產業發展到通訊產業，以及現在擴展到消費性電子產業，公司始終能掌握掌握科技資訊，瞭解市場需求，並定出有利公司長遠發展的策略。

2.資安風險評估分析

本公司已訂定資訊安全政策，以強化資訊安全管理，確保所屬資訊資產之機密性、完整性及可用性，以提供本公司之業務持續運作之資訊環境，免於遭受內、外蓄

意或意外之威脅;本公司並訂定資訊安全風險評估作業程序,每年定期進行評估。

(1)資訊安全政策範圍

A.人員管理及資訊安全教育訓練

B.網路及電腦系統安全管理

C.系統存取控制、發展及維護安全管理

D.資訊資產安全管理

E.實體及環境安全管理

F.業務永續運作計劃之規劃與管理

(2)資訊安全政策權責

A.本公司成立跨部門之資訊安全管理小組，該小組之幕僚作業，由資訊單位負責，統籌資訊安全管理相關事項推動。

B.本公司各級主管應積極參與及支持資訊安全管理制度，並透過所制訂的相關標準和程序來達成本政策。

C.本公司全體人員、委外服廠商與訪客等皆應遵守本政策。

D.本公司全體人員及委外服務廠商發現資安事件時，應通報資安小組連絡人，並知會資安小組負責人，同時由資安連絡人透過通報機制通報資訊安全事件或所發現之弱點部份，並記錄之。

E.任何危及資訊安全之行為，將視情節輕重追究其民事、刑事及行政責任或依本公司之相關規定進行議處。

資訊安全小組執行作業依本公司規定程序均能落實執行,確保資料完整性與安全性，資訊安全風險評估結果尚屬良好，故最近年度及截至年報刊印日止，本公司資訊安全並無重大不利影響且無重大營運風險。

(六)最近年度企業形象改變對企業危機管理之影響及因應措施：

本公司向來致力於本業之經營，以建立起公司之正面社會形象及發揮企業之社會責任為目標，未有損及企業形象之情事發生，

(七)進行併購預期效益、可能風險及因應措施：

最近年度及截至年報刊印日止，本公司並無任何併購行動。

(八)擴充廠房之預期效益、可能風險及因應措施：

本公司為因應未來營業成長之所需，將持續擴充各生產基地之產能規模，以擴大市場佔有率。

(九)進貨或銷貨集中所面臨之風險及因應措施：

銷貨：由於本公司的產品多元化，包括線纜、連接器、電池、電源模組及其他系統產品，終端產品應用範圍含蓋通訊及消費性電子產品，銷售對象主要為國際品牌大廠，故風險性相形較低；同時公司近年來產品從 OEM、ODM 逐漸轉為 JDM(與客戶共同開發)，提供客戶多方的技術資源，因此緊密結合了客戶關係，亦使得公司的研發實力及競爭能力大幅提升，所以本公司即使在面對終端產品屬寡佔的市場下，亦能開擴各項新的產品領域，達成每年業績穩定成長的目標。

進貨：本公司除因代銷關係須向子公司買回製成品外，餘因產品多元化，所需原物料範圍較廣範，故實質進貨對象相當分散，並無集中之風險。

(十)董事、監察人或持股超過百分之十之大股東，股權之大量移轉或更換對公司之影響、風險及因應措施：

本公司最近年度及截至年報刊印日止，本公司並無上述情形。

(十一)經營權之改變對公司之影響、風險及因應措施：

本公司最近年度及截至年報刊印日止，並無上述之虞。

(十二)訴訟或非訟事件：

1.本公司目前尚在繫屬中之重大訴訟、非訟或行政爭訟事件：

我方公司	對方主體	爭議開始年度	事實摘要	標的金額	爭議管轄機關
勁永國際股份有限公司	PRIVATE LABEL PC, INC.等	2011	本公司於民國100年12月16日接獲美國子公司通知與中南美洲客戶發生應收帳款糾紛，經本公司派員調查發現係美國子公司某特定員工擅自至貨運承攬公司竄改相關送貨文件，將貨物運送至非下單客戶指定送達地之其他地區所致，估計影響金額美金19,447千元(約合新台幣577,633千元)。依律師之意見，上列事件係屬對該特定員工之債權。基於穩健保守之原則，美國子公司將上列債權予以全數提列呆帳損失，惟實際損失尚待司法機關調查及追償結果而定。本案已請臺灣及美國司法機關進行偵查及蒐證，追究有關人員刑事責任；本公司已委聘律師分別在臺灣及美國提出民事訴訟，並於臺灣新北地方法院提存2,500千元作為執行假扣押之擔保。依律師之意見，尚無法確認債權收回之可能性。另美國子公司向PRIVATE LABEL PC, INC.(簡稱PLPC)等提出告訴求償，PLPC亦向本公司、美國子公司及香港子公司提出反訴並求償美金3,224千元。美國子公司與其中部分被告當事人先行達成和解協議，並於104年3月及6月收取和解金美金950千元及400千元。於民國104年10月7日，PLPC撤銷對香港子公司之提告。前開訴訟已於民國105年7月25日與PLPC達成和解協議，本公司無須支付和解金，因雙方訂有保密條款，故和解金額免予揭露，並於8月12日雙方撤訴。民國105年11月30日美國子公司於民事訴訟對二名被告取得一造辯論勝訴判決，與其餘當事人間民事訴訟爭執均已和解結案。民國106年3月22日本案其中一名被告	約新台幣577,633 仟元	美國法院 台灣法院

			於臺灣獲判刑事不起訴處分確定。		

2.本公司董事、監察人、總經理、實質負責人、持股比例超過百分之十之大股東及從屬公司已判決確定或尚在繫屬中之重大訴訟、非訟或行政爭訟事件，其結果可能對股東權益或證券價格有重大影響者：無。

(十三)其他重要風險及因應措施：

1.公司風險管理政策：

本公司為強化風險管理機制，以提高公司內部對各項風險事項之應變處理能力，已擬訂有『風險管理辦法』，明確定義風險事項、風險等級，通報及管理程序、風控管理組織架構及監督追蹤權責等，以增進公司內部風險管理意識，降低風險發生可能性，更進一步希望能減少風險事項所帶來的衝擊，以達成公司的營業目標及願景。

2.風險管理組織架：

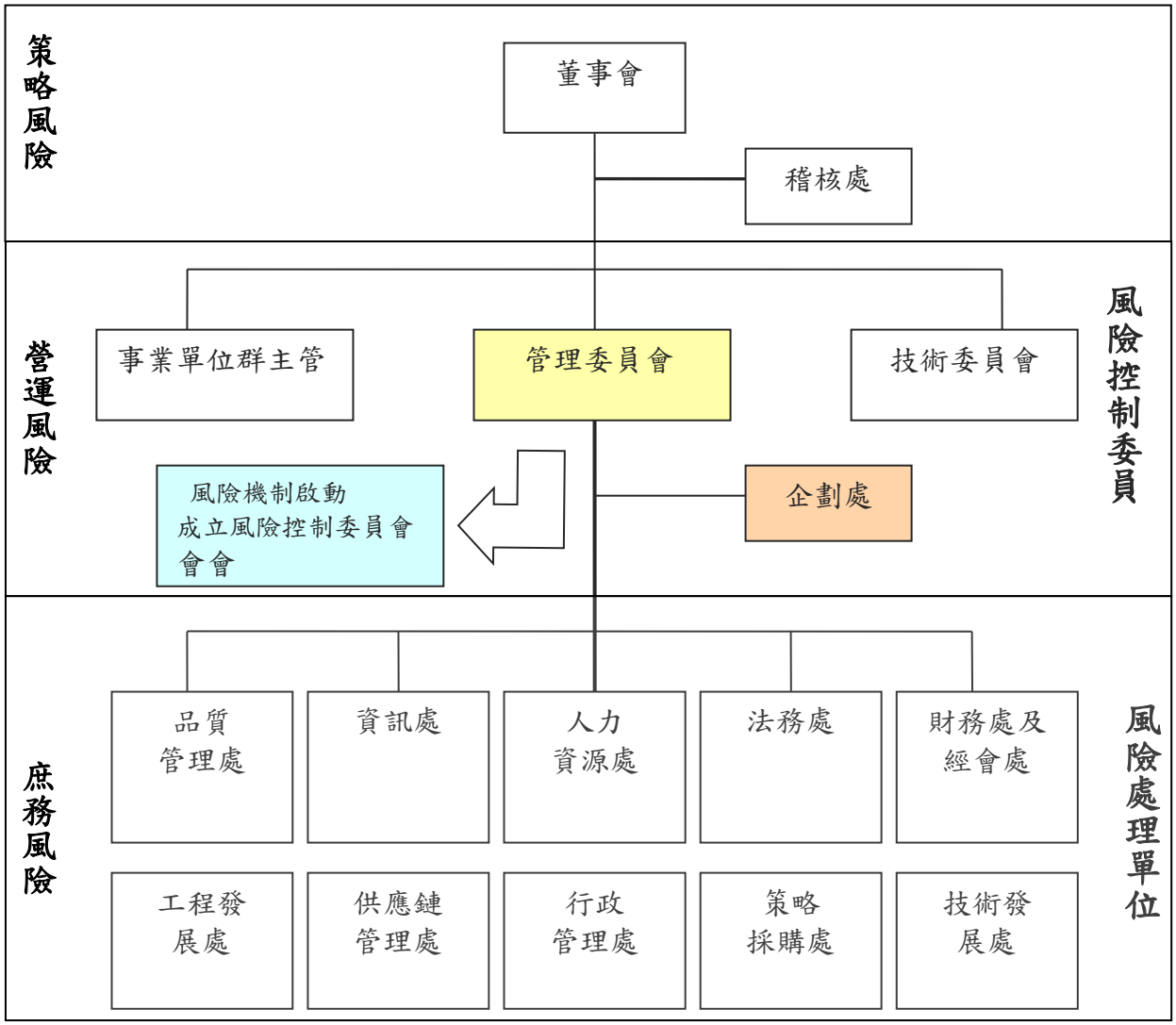
策略風險
董事會
稽核處
營運風險
事業單位群主管
管理委員會
技術委員會
風險控制委員
風險機制啟動
成立風險控制委員會
會會
企劃處
庶務風險
品質
管理處
資訊處
人力
資源處
法務處
財務處及
經會處
工程發
展處
供應鏈
管理處
行政
管理處
策略
採購處
技術發
展處
風險處理單位

3.各組織單位功能說明：

管理委員會：綜合協調各機能組織之運作，討論研議最佳因應對策

財會處：財務風險之評估與控管

資訊處：資訊系統及電腦軟硬體配備之評估與控管

行政管理處：總務庶務及工業安全系統規劃之評估與控管

人力資源處：人才培育、人事管理之評估與控管

法務處：法律風險事項之評估與控管

發言人：公司統一對外發言窗口

七、其他重要事項：

(一)董事進修情形：

職稱	姓名	進修日期		主辦單位	課程名稱	進修時數
		起	迄			
董　事	王修銘	108.06.14	108.06.14	台灣上市櫃公司協會	從文化與科技展望知識經濟的未來	2
董　事	王修銘	108.10.15	108.10.15	台灣上市櫃公司協會	中美貿易戰下之產業趨勢	2
董　事	萬瑞霞	108.04.19	108.04.19	中華民國會計師公會全國聯合會專業教育委員會	中小企業查核注意事項	3
董　事	萬瑞霞	108.06.18	108.06.18	中華民國會計師公會全國聯合會專業教育委員會	如何因應洗錢防治法	3
董　事	萬瑞霞	108.06.27	108.06.27	中華民國會計師公會全國聯合會專業教育委員會	EAS 與 IFRS 差異	3
董　事	萬瑞霞	108.07.23	108.07.23	中華民國會計師公會全國聯合會專業教育委員會	家族企業傳承規劃	3
董　事	萬瑞霞	108.08.13	108.08.13	中華民國會計師公會全國聯合會專業教育委員會	最新稅務法令與實務	7
董　事	萬瑞霞	108.09.03	108.09.03	中華民國會計師公會全國聯合會專業教育委員會	鑑識實務指引	3
董　事	萬瑞霞	108.10.01	108.10.01	中華民國會計師公會全國聯合會專業教育委員會	小型企業查核底稿編製	3
董　事	萬瑞霞	108.10.23	108.10.23	中華民國會計師公會全國聯合會專業教育委員會	國稅法規實務座談會	2
董　事	萬瑞霞	108.12.05	108.12.05	中華民國會計師公會全國聯合會專業教育委員會	財報審閱常見缺失	6
董　事	萬瑞霞	108.12.06	108.12.06	中華民國會計師公會全國聯合會專業教育委員會	評價暨鑑識會計論談	3
獨立董事	傅建中	108.11.14	108.11.14	台灣董事學會	企業併購法規暨操作實務解析	3

(二)財務資訊透明有關人員，參加訓練或取得證照情形：

1.參加訓練情形：

年度	主辦單位	課程名稱	課程時數	公司參加人數
108 年度	財團法人中華民國會計研究發展基金會	最新「台商回台投資」財稅政策與實務解析	3	1
108 年度	財團法人中華民國會計研究發展基金會	現金流量表編製實務研習班	3	1
108 年度	財團法人中華民國會計研究發展基金會	主管機關審閱財務報表及重大訊息實務解析	3	1
108 年度	財團法人中華民國會計研究發展基金會	從司法裁判觀點看證券市場「內線交易」之法律責任與實務案例解析	3	1
108 年度	財團法人中華民國會計研究發展基金會	內稽人員對「資訊安全」與「個人隱私」之法遵防弊實務議題解析	6	1
108 年度	財團法人中華民國會計研究發展基金會	內部稽核實務講座：企業危機處理之道－以風險管理與危機溝通為中心	6	1
108 年度	財團法人中華民國會計研究發展基金會	內稽人員應瞭解之「證券交易法」規範要點與重大違法案例解析	6	1
108 年度	財團法人中華民國會計研究發展基金會	企業「成本節約」與「競爭策略」之稽核管控實務	6	1

2.取得證照情形：

本公司相關人員共有 2 人取得國際內部稽核師證照。

捌、特別記載事項

一、關係企業相關資料：

1.關係企業組織圖(108.12.31)

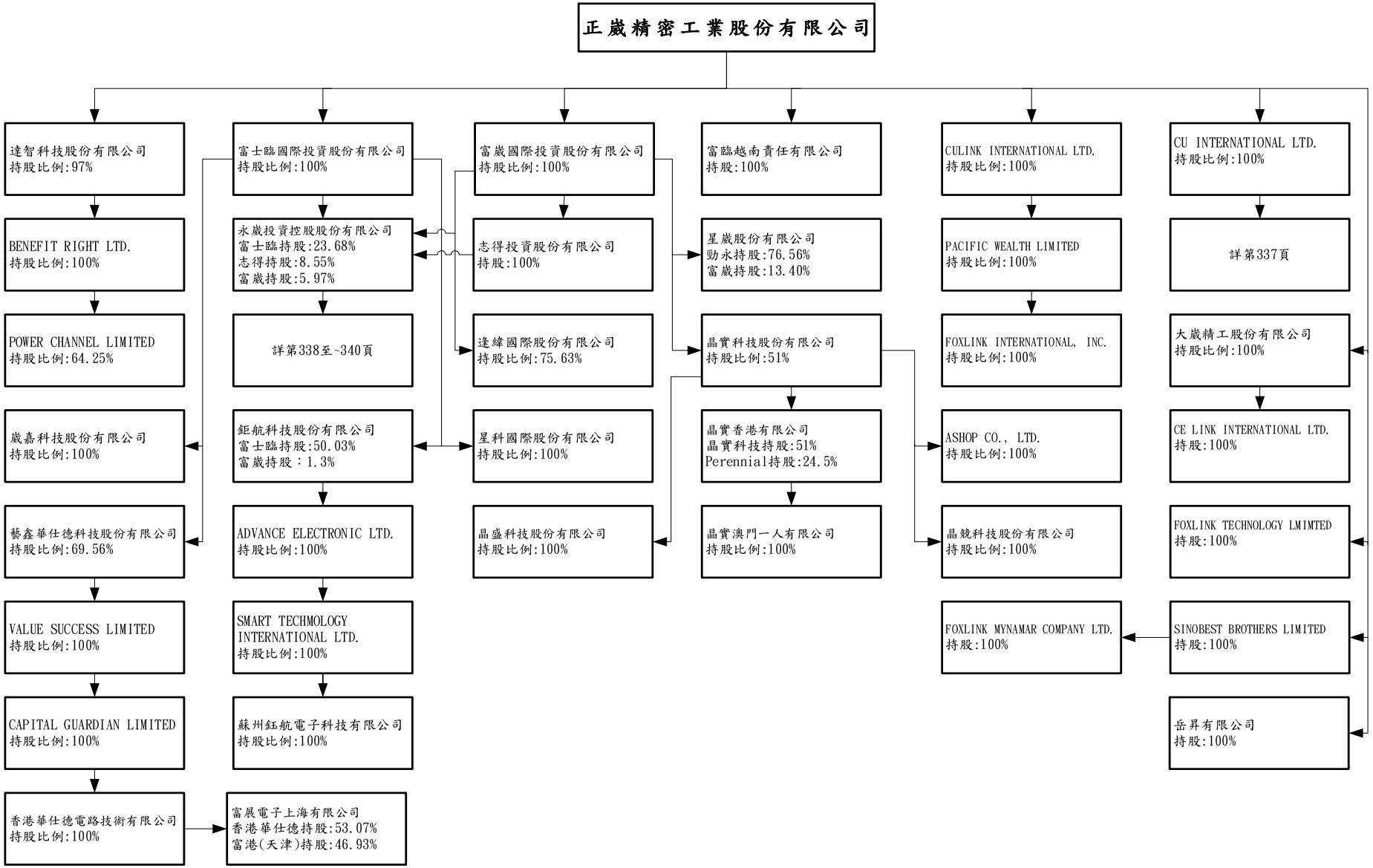

關係企業組織圖

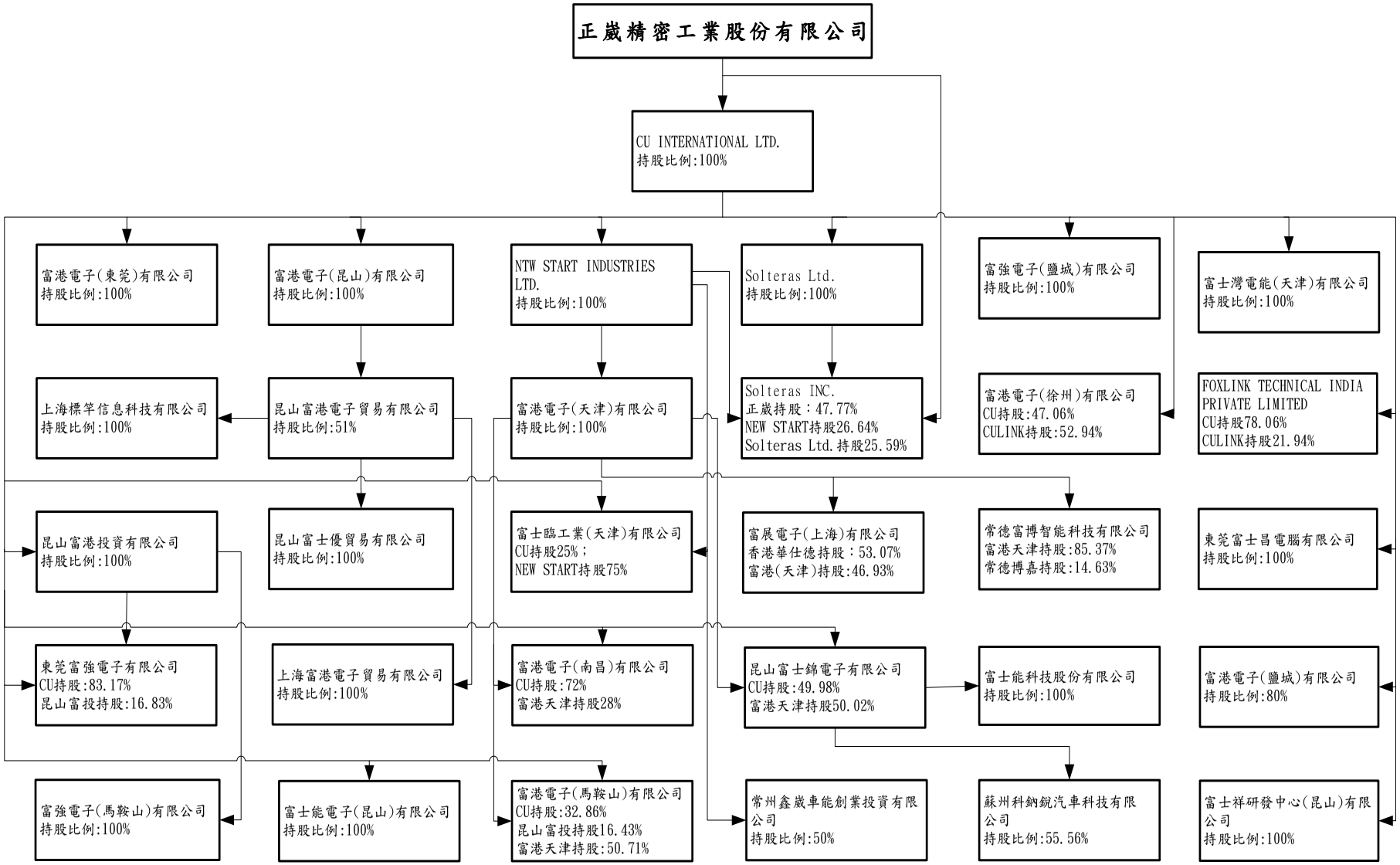
正歲精密工業股份有限公司
CU INTERNATIONAL LTD.
持股比例:100%
富港電子(東莞)有限公司
持股比例:100%
富港電子(昆山)有限公司
持股比例:100%
NTW START INDUSTRIES LTD.
持股比例:100%
Solteras Ltd.
持股比例:100%
富強電子(鹽城)有限公司
持股比例:100%
富士灣電能(天津)有限公司
持股比例:100%
上海標竿信息科技有限公司
持股比例:100%
昆山富港電子貿易有限公司
持股比例:51%
富港電子(天津)有限公司
持股比例:100%
Solteras INC.
正歲持股：47.77%
NEW START持股26.64%
Solteras Ltd.持股25.59%
富港電子(徐州)有限公司
CU持股:47.06%
CULINK持股:52.94%
FOXLINK TECHNICAL INDIA PRIVATE LIMITED
CU持股78.06%
CULINK持股21.94%
昆山富港投資有限公司
持股比例:100%
昆山富士優貿易有限公司
持股比例:100%
富士臨工業(天津)有限公司
CU持股25%；
NEW START持股75%
富展電子(上海)有限公司
香港華仕德持股：53.07%
富港(天津)持股:46.93%
常德富博智能科技有限公司
富港天津持股:85.37%
常德博嘉持股:14.63%
東莞富士昌電腦有限公司
持股比例:100%
東莞富強電子有限公司
CU持股:83.17%
昆山富投持股:16.83%
上海富港電子貿易有限公司
持股比例:100%
富港電子(南昌)有限公司
CU持股:72%
富港天津持股28%
昆山富士錦電子有限公司
CU持股:49.98%
富港天津持股50.02%
富士能科技股份有限公司
持股比例:100%
富港電子(鹽城)有限公司
持股比例:80%
富強電子(馬鞍山)有限公司
持股比例:100%
富士能電子(昆山)有限公司
持股比例:100%
富港電子(馬鞍山)有限公司
CU持股:32.86%
昆山富投持股16.43%
富港天津持股:50.71%
常州鑫歲車能創業投資有限公司
持股比例:50%
蘇州科鈉銳汽車科技有限公司
持股比例:55.56%
富士祥研發中心(昆山)有限公司
持股比例:100%

關係企業組織圖

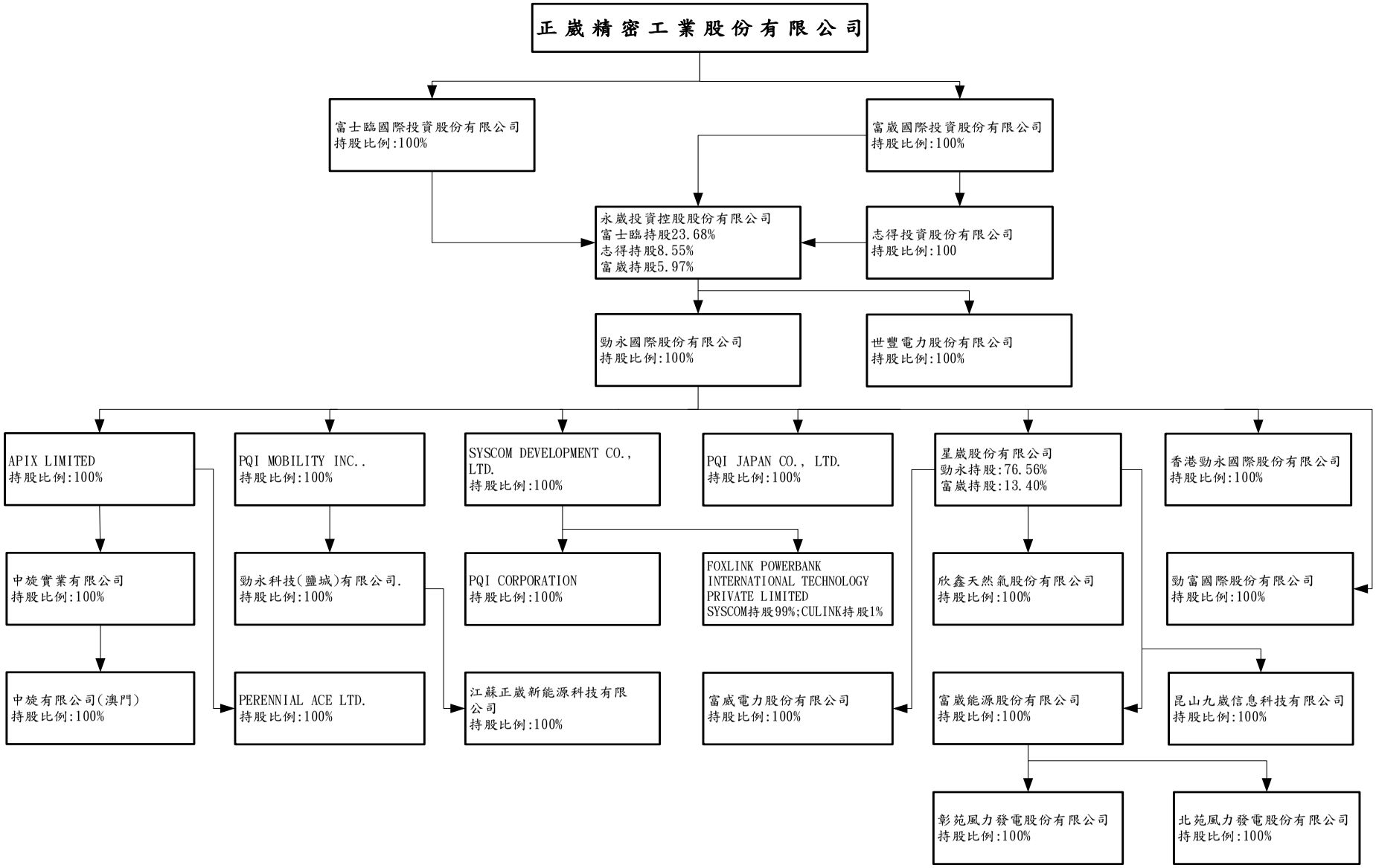
正歲精密工業股份有限公司
富士臨國際投資股份有限公司
持股比例:100%
富歲國際投資股份有限公司
持股比例:100%
永歲投資控股股份有限公司
富士臨持股23.68%
志得持股8.55%
富歲持股5.97%
志得投資股份有限公司
持股比例:100
勁永國際股份有限公司
持股比例:100%
世豐電力股份有限公司
持股比例:100%
APIX LIMITED
持股比例:100%
PQI MOBILITY INC..
持股比例:100%
SYSCOM DEVELOPMENT CO., LTD.
持股比例:100%
PQI JAPAN CO., LTD.
持股比例:100%
星歲股份有限公司
勁永持股:76.56%
富歲持股:13.40%
香港勁永國際股份有限公司
持股比例:100%
中旋實業有限公司
持股比例:100%
勁永科技(鹽城)有限公司.
持股比例:100%
PQI CORPORATION
持股比例:100%
FOXLINK POWERBANK INTERNATIONAL TECHNOLOGY PRIVATE LIMITED
SYSCOM持股99%;CULINK持股1%
欣鑫天然氣股份有限公司
持股比例:100%
勁富國際股份有限公司
持股比例:100%
中旋有限公司(澳門)
持股比例:100%
PERENNIAL ACE LTD.
持股比例:100%
江蘇正歲新能源科技有限公司
持股比例:100%
富威電力股份有限公司
持股比例:100%
富歲能源股份有限公司
持股比例:100%
昆山九歲信息科技有限公司
持股比例:100%
彰苑風力發電股份有限公司
持股比例:100%
北苑風力發電股份有限公司
持股比例:100%

關係企業組織圖

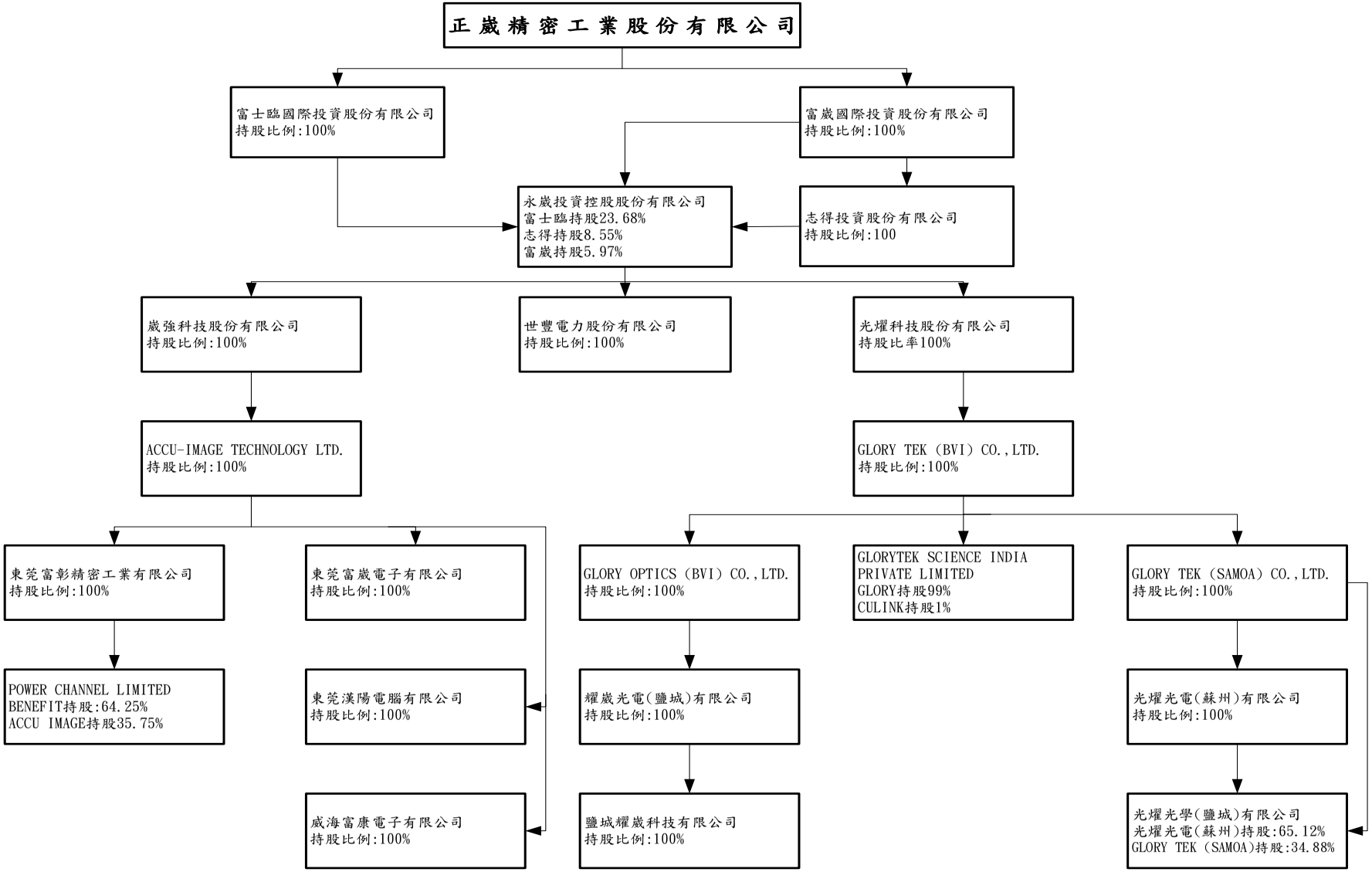
正歲精密工業股份有限公司
富士臨國際投資股份有限公司
持股比例:100%
富歲國際投資股份有限公司
持股比例:100%
永歲投資控股股份有限公司
富士臨持股23.68%
志得持股8.55%
富歲持股5.97%
志得投資股份有限公司
持股比例:100
歲強科技股份有限公司
持股比例:100%
世豐電力股份有限公司
持股比例:100%
光燿科技股份有限公司
持股比率100%
ACCU-IMAGE TECHNOLOGY LTD.
持股比例:100%
GLORY TEK (BVI) CO.,LTD.
持股比例:100%
東莞富彰精密工業有限公司
持股比例:100%
東莞富歲電子有限公司
持股比例:100%
GLORY OPTICS (BVI) CO.,LTD.
持股比例:100%
GLORYTEK SCIENCE INDIA
PRIVATE LIMITED
GLORY持股99%
CULINK持股1%
GLORY TEK (SAMOA) CO.,LTD.
持股比例:100%
POWER CHANNEL LIMITED
BENEFIT持股:64.25%
ACCU IMAGE持股35.75%
東莞漢陽電腦有限公司
持股比例:100%
耀歲光電(鹽城)有限公司
持股比例:100%
光燿光電(蘇州)有限公司
持股比例:100%
威海富康電子有限公司
持股比例:100%
鹽城耀歲科技有限公司
持股比例:100%
光燿光學(鹽城)有限公司
光燿光電(蘇州)持股:65.12%
GLORY TEK (SAMOA)持股:34.88%

2.各關係企業基本資料

108 年 12 月 31 日

企 業 名 稱	設立日期	地 址	實收資本額	主要營業或生產項目
CU INTERNATIONAL LTD.	1996.11.06	P.O.Box 957, Offshore Incorporations Centre, Road Town,Tortola, British Virgin Islands	13,521,190	電子零組件之製造及轉投資相關事業
CULINK INTERNATIONAL LTD.	1996.10.30	P.O.Box 957, Offshore Incorporations Centre, Road Town,Tortola, British Virgin Islands	560,552	轉投資相關事業
PACIFIC WEALTH LTD.	1997.08.01	Huntlaw Building,P.O.BOX 2804, George Town,Grand Cayman, Cayman Islands	29,980	一般投資業
FOXLINK INTERNATIONAL, INC.	1994.07.15	360 N. PASTORIA AVE. SUNNYVALE CA 94085	14,990	發貨中心及行銷業務
富士臨國際投資股份有限公司	2000.03.20	台北市中山區八德路二段260號6樓	3,687,500	一般投資業
NEW START INDUSTRIES LTD.	1998.12.18	P.O.Box 957, Offshore Incorporations Centre, Road Town,Tortola, British Virgin Islands	257,828	轉投資相關事業
富港電子(天津)有限公司	1998.10.30	中國河北省天津市津南經濟開發區	539,640	電子零組件之製造買賣
富港電子(東莞)有限公司	1997.12.17	中國廣東省東莞市東坑鎮工業大道	1,300,224	電子零組件之製造業務
富港電子(昆山)有限公司	2002.04.03	中國江蘇省昆山市錦溪鎮錦溪開發區	3,642,570	電子零組件之製造業務
東莞富士昌電腦有限公司	2002.06.25	中國廣東省東莞市清溪鎮科技路銀河工業區	3,602	電子零組件之製造業務
富士臨工業(天津)有限公司	2002.11.08	天津市津南經濟開發區第五大街 33 號	119,920	電子零組件之製造買賣
藝鑫華仕德科技股份有限公司	2003.09.15	新北市土城區中山路 28 之 1 號	225,000	軟板及電子零組件製造買賣
VALUE SUCCESS LTD.	2003.04.15	P.O.Box 957, Offshore Incorporations Centre, Road Town,Tortola, British Virgin Islands	191,872	控股及轉投資業務
崴嘉科技股份有限公司	2004.08.23	新北市土城區中央路四段 49 號	25,000	電子零組件製造買賣
富崴國際投資股份限公司	2004.11.15	台北市中山區八德路二段 260 號 6 樓	2,850,000	一般投資業
東莞富強電子有限公司	2005.02.24	中國廣東省東莞市東坑鎮正崴科技園	3,561,924	電子零組件之製造買賣
富士灣電能(天津)有限公司	2004.11.23	天津經濟技術開發區黃海路 137 號	119,920	電子零組件之製造買賣
昆山富士錦電子有限公司	2005.09.08	中國江蘇省昆山市錦溪鎮正崴路 2-18	194,022	電子零組件之製造買賣

企 業 名 稱	設立日期	地　　址	實收資本額	主要營業或生產項目
		號		
CAPITAL GUARDIAN LTD.	2004.07.01	P.O.Box 957, Offshore Incorporations Centre, Road Town,Tortola, British Virgin Islands	191,872	控股及轉投資業務
香港華仕德電路技術有限公司	1999.07.02	Units 901-4,9/F.,Lu Plaza,No.2 Wing Yip Street,Kwun Tong, Kowloon,Hong Kong	33,540	電子零組件買賣
富展電子(上海)有限公司	2004.11.08	中國上海浦東金橋出口加工區川橋路 1089 號	449,700	電子零組件之製造及買賣
達智科技股份有限公司	2002.09.23	新北市土城區中央路四段 49 號	319,176	有線無線通訊器材製造買賣
SOLTERAS LTD.	2006.04.06	P.O.Box 957, Offshore Incorporations Centre, Road Town,Tortola, British Virgin Islands	234,311	一般投資業
大崴精工股份有限公司	2007.08.09	新北市土城區中山路 28 號	600,000	各種連接器原料及產品之買賣
CE LINK INTERNATIONAL LTD.	2007.07.31	P.O.Box 957, Offshore Incorporations Centre, Road Town,Tortola, British Virgin Islands	495,749	各種連接器原料及產品之買賣
BENEFIT RIGHT LTD.	2007.08.15	P.O.Box 957, Offshore Incorporations Centre, Road Town,Tortola, British Virgin Islands	295,183	一般投資業
SOLTERAS INC.	1997.12.23	P.O.Box 957, Offshore Incorporations Centre, Road Town,Tortola, British Virgin Islands	229,636	電子零組件之製造買賣
晶實科技股份有限公司	2007.03.22	台北市中山區八德路 2 段 260 號 7 樓	258,750	電子零組件買賣
富臨越南責任有限公司	2008.07.29	平陽省檳吉縣美福 3 工業區	100,673	各種連接器原料及產品之買賣
晶盛科技股份有限公司	2009.08.25	台北市中山區八德路 2 段 260 號 7 樓	66,600	電子零組件買賣
富士能電子(昆山)有限公司	2007.09.06	江蘇省昆山市錦溪鎮正崴路 6 號	359,760	電子零組件之製造買賣
逢緯國際股份有限公司	2001.05.22	台北市中山區八德路 2 段 260 號 7 樓	24,000	電子零組件買賣
鉅航科技股份有限公司	1997.08.25	新北市土城區中山路28號	623,444	電子零組件之製造買賣
ADVANCE ELECTRONIC LIMITED	2003.08.09	Offshore Chambers, P.O. Box 217, Apia, Samoa	149,900	一般投資業務
SMART TECHNOLOGY	2004.01.08	Offshore Chambers, P.O. Box 217, Apia,	149,900	一般投資業務

企 業 名 稱	設立日期	地　　址	實收資本額	主要營業或生產項目
INTERNATIONAL LTD.		Samoa		
蘇州鈺航電子科技有限公司	2003.11.13	蘇州市相城區元和科技園钰航路 88 號	149,900	生產電腦、記憶卡等連接器
FOXLINK TECHNOLOGY LIMITED	2000.03.01	Unit 901-4, 9/F., Lu Plaza 2 Wing Yip Street,Kwun Tong,Kowloon Hong Kong	333,708	轉投資相關業務
晶實香港有限公司	2010.02.11	香港銅鑼灣告市打道 310 號前線觸覺一樓店鋪 101-102	19,245	電子零組件買賣
富士祥研發中心(昆山)有限公司	2010.02.10	江蘇省昆山市錦溪鎮錦東路北側	134,910	電子零組件之製造買賣
志得投資股份有限公司	1998.07.10	台北市中山區八德路二段 260 號 6 樓	1,709,183	一般投資業
昆山富港電子貿易有限公司	2010.10.09	江蘇省昆山市錦溪鎮正崴西路 6 號	168,089	電子零組件之買賣
ASHOP CO., LTD.	1999.10.12	B1-23 coex mall,159. Samseong-dong, Gangnam-gu, Seoul Korea	176,648	電子零組件買賣
富港電子(南昌)有限公司	2010.11.09	江西省南昌市新高區火炬三路 189 號	1,499,000	電子零組件之製造買賣
星崴股份有限公司	2007.04.27	新北市土城區中央路四段 49 號 6 樓	783,660	能源服務管理
晶競科技股份有限公司	2010.11.17	台北市中山區八德路 2 段 260 號 7 樓	3,700	電子零組件買賣
勁永國際股份有限公司	1997.12.31	新北市土城區中央路四段49號8樓	3,246,905	電子零組件之製造買賣
香港勁永國際股份有限公司	1999.09.29	Unit 2018, Shatin Galleria, 18-24 Shan Mei Street, Fotan, New Territories, Hong Kong	466,755	電子零組件買賣
SYSCOM DEVELOPMENT CO.,LTD	2000.11.09	Office of Insinger Corporae Services Limited,Road Town,Tortola,British Virgin Island.	365,596	專業投資公司
PQI CORPORATION	2002.11.26	200 South Garfield Avenue, Suite 101 Alhambra, California 91801	233,335	電子零組件買賣
勁永科技(鹽城)有限公司	2001.04.12	中國江蘇省鹽城市經濟技術開發區希望大道南路 18 號綜合保稅區商務大樓 815 室	712,539	電子零組件製造及買賣
PQI JAPAN CO.,LTD.	2002.04.09	5-1208 BIWAJIMA-TYO, NISHI-KU, NAGOYA CITY 451-0053, JAPAN	26,848	電子零組件買賣
富港電子(鹽城)有限公司	2011.08.05	江蘇省鹽城經濟技術開發區希望大道南路 18 號綜合保稅區商務大樓 803 室	89,940	電子零組件之製造買賣
昆山富士優貿易有限公司	2011.09.19	中國江蘇省昆山市錦溪鎮正崴路 2 號	60,270	電子零組件買賣

企 業 名 稱	設立日期	地　　址	實收資本額	主要營業或生產項目
晶實澳門一人有限公司	2011.10.03	澳門南灣大馬路 369 號 17 樓 B	1,844	電子零組件買賣
上海富港電子貿易有限公司	2011.11.15	中國上海徐匯區瑞金南路 438 號 102-20 室	8,610	電子零組件買賣
富強電子(鹽城)有限公司	2011.11.11	江蘇省鹽城綜合保稅區 2#標準廠房	299,800	電子零組件之製造買賣
中旋實業有限公司	1991.12.10	香港新界荃灣海盛路 9 號有線大樓 3906 室	2,598,087	電子產品買賣
APIX LIMITED	2012.12.13	Portcullis TrustNet Chambers,P.O Box 3444 Road Town,Tortola,British Virgin Islands	3,000,909	專業投資公司
PQI MOBILITY INC.	2012.12.14	Portcullis TrustNet Chambers, P.O Box 1225 Apia,Samoa	290,604	專業投資公司
中旋有限公司	2007.09.13	澳門路環路氹連貫公路威尼斯人購物中心三樓 2109&2111 號鋪	374	電子產品買賣
PERENNIAL ACE LTD.	2012.01.17	P.O.Box 957, Offshore Incorporations Centre, Road Town,Tortola, British Virgin Islands	638,574	專業投資公司
富崴能源股份有限公司	2013.02.08	新北市土城區中央路 4 段 49 號 6 樓	672,000	能源服務管理
岳昇有限公司	1991.04.30	新北市土城區民權街 11 號 4 樓	95,000	電鍍加工服務
富港電子(馬鞍山)有限公司	2013.01.17	馬鞍山經濟技術開發區正崴路 2161 號	912,326	電子零組件製造及買賣
昆山富港投資有限公司	2014.03.04	中國江蘇省昆山市錦溪鎮正崴路 2 號	899,400	轉投資相關事業
欣鑫天然氣股份有限公司	2014.04.11	新北市土城區中央路四段 49 號 6 樓	15,000	能源服務管理
富強電子(馬鞍山)有限公司	2013.03.13	馬鞍山經濟技術開發區湖西大道南路 259 號綜合樓一層	149,900	電子零組件製造及買賣
勁富國際股份有限公司	2014.11.21	新北市土城區中央路 4 段 49 號 8 樓	10,000	醫療器材買賣
POWER CHANNEL LIMITED	2003.09.05	香港灣仔告士打道 109-111 号东惠商业大厦 19 樓 1904 室。	358,068	一般投資業
星科國際股份有限公司	2015.07.14	台北市信義區松德路 137 號 11 樓	10,000	電子零組件之製造買賣
江蘇正崴新能源科技有限公司	2016.10.26	連雲港市東海縣江蘇省東海高新區麒麟大道南側、衛星河西側	430,500	電子零組件製造及買賣
昆山九崴信息科技有限公司	2017.06.01	江蘇省昆山市錦溪鎮錦昌路 28 號 3 號	1,499	供應鏈金融能源服務管理

企 業 名 稱	設立日期	地　　址	實收資本額	主要營業或生產項目
		房 9606 號		
富士能科技股份有限公司	2008.02.27	新北市土城區中央路四段 49 號 3 樓	50,000	電子零組件之製造買賣
FOXLINK TECHNICAL INDIA PRIVATE LIMITED	2017.08.03	A-13, Sector 64, Noida Gautam Buddha Nagar, Uttar Pradesh, India	115,138	電子零組件之製造買賣
富港電子(徐州)有限公司	2017.10.26	徐州經濟技術發展區沈大路北側	509,660	電子零組件製造及買賣
FOXLINK POWERBANK INTERNATIONAL TECHNOLOGY PRIVATE LIMITED	2018.01.16	A-13, Sector 64, Noida, Gautam Buddha Nagar, Uttar Pradesh, India, 201301	100,822	電子零組件買賣
永崴投資控股股份有限公司	2018.10.01	北市土城區中央路四段 49 號	2,462,421	一般投資業
崴強科技股份有限公司	1997.03.25	新北市土城區中央路四段 49 號	1,649,940	影像掃描器及電子通訊零件等之製造買賣
光耀科技股份有限公司	2000.06.29	台中市后里區后科南路 22 號	959,704	光學儀器之製造及買賣
ACCU-IMAGE TECHNOLOGY LIMITED	2000.07.18	Vistra Corporate Services Centre, Wickhams Cay II, RoadTown, Tortola, VG1110, British Virgin Islands	396,966	影像掃描器及多功能事務機等之製造買賣
東莞富崴電子有限公司	2014.01.10	東莞清溪鎮重河管理區銀河工業區	159,144	影像掃描器、多功能事務機及其配件買賣
威海富康電子有限公司	2011.07.12	威海高區雙島灣雙島路 373 號	149,900	影印機及掃描器等零件、模具之製造及銷售
東莞富彰精密工業有限公司	2011.06.01	東莞清溪鎮重河管理區銀河工業區	243,205	模具開發及塑件業務
東莞漢陽電腦有限公司	2000.11.24	東莞清溪鎮重河管理區銀河工業區	183,205	影像掃描器及多功能事務機等之製造及不動產之投資
光耀科技(BVI)有限公司	2003.11.03	Vistra Corporate Services Centre, Wickhams Cay II, RoadTown, Tortola, VG1110, British Virgin Islands	1,262,422	一般投資業務
光耀光學(BVI)有限公司	2003.12.24	P.O.Box438, Town,Road Tortola,British Virgin Islands	494,837	貿易業務
光耀科技(SAMOA)有限公司	2003.10.31	P.O.Box217, Apia, Samoa	780,074	一般投資業務
耀崴光電(鹽城)有限公司	2011.11.11	江蘇省鹽城綜合保稅區 1 號標準廠房	271,521	買賣製造業
光耀光電(蘇州)有限公司	2004.01.09	江蘇省崑山市錦溪鎮正崴路 2 號 2 棟	443,174	買賣製造業

企 業 名 稱	設立日期	地　　址	實收資本額	主要營業或生產項目
鹽城耀崴科技有限公司	2015.11.05	江蘇省鹽城技術開發區希望大道南路 18 號	49,931	買賣製造業
光燿光學(鹽城)有限公司	2017.05.23	江蘇省鹽城技術開發區希望大道南路 18 號 919 室	976,388	買賣製造業
GLORYTEK SCIENCE INDIA PRIVATE LIMITED	2017.08.14	A-13,Sector 64,Noida,Gautam Buddha Nagar, Uttar Prades,India	100,194	買賣製造業
彰苑風力發電股份有限公司	2018.12.14	彰化縣彰化市崙平里中華西路 371 號 10 樓之 2	230,000	風力發電業務
北苑風力發電股份有限公司	2018.12.14	彰化縣彰化市崙平里中華西路 371 號 10 樓之 2	160,000	風力發電業務
蘇州科鈉銳汽車科技有限公司	2016.01.22	江蘇省昆山市錦溪鎮錦東路 1088 號	10,763	買賣製造業
常州鑫崴車能創業投資有限公司	2018.12.14	常州市新北區高新科技園 3 號樓 E 座 405 室	430,500	一般投資業務
SINOBEST BROTHERS LIMITED	2011.08.10	香港九龍觀塘榮業街 2 號振萬廣場 9 樓 902-4 室	517,497	轉投資相關業務
FOXLINK MYANMAR COMPANY LIMITED	2013.07.25	Plot C-8,Mingaladon Industrial Park, Mingaladon Township, Yangon, Myanmar	542,830	電子零組件之製造買賣
世豐電力股份有限公司	1995.01.18	新北市土城區中央路四段 49 號 6 樓	950,000	水力發電
富威電力股份有限公司	2019.06.28	新北市土城區中央路四段 49 號(6 樓)	10,000	能源服務管理
上海標竿信息科技有限公司	2018.12.12	上海市徐匯區龍騰大道 2879 號 3 樓 3805 室	2,153	電子零組件買賣
常德富博智能科技有限公司	2019.08.09	湖南省常德市石門縣寶峰街道曹家棚社區一組(輕紡產業園 1 棟 2 層)	30,135	自動化機器設備製造買賣

3.推定為有控制與從屬關係者其相同股東資料：無。

4.整體關係企業經營業務所涵蓋之行業：包括製造業、投資業及買賣業等。

5.各關係企業董事、監察人及總經理資料

108 年 12 月 31 日　單位：股

企業名稱	職　　稱	姓名或代表人	持有股份	
			股　　數	持股比例
CU INTERNATIONAL LTD.	DIRECTOR DIRECTOR	Pu Ching-Fan Lin Kun-Huang	- -	- -
CULINK INTERNATIONAL LTD.	DIRECTOR DIRECTOR	Pu Ching-Fan Lin Kun-Huang	- -	- -
PACIFIC WEALTH LTD.	DIRECTOR	CULINK INTERNATIONAL LTD.	-	-
FOXLINK INTERNATIONAL,INC.	DIRECTOR	Pu Ching-Fan	-	-
富士臨國際投資股份有限公司	董事長 董事 董事 監察人	郭台強(註一) 劉素芳(註一) 林坤煌(註一) 卜慶藩(註一)	368,750,000 368,750,000 368,750,000 368,750,000	100.00% 100.00% 100.00% 100.00%
NEW START INDUSTRIES LTD.	DIRECTOR DIRECTOR	Pu Ching-Fan Lin Kun-Huang	- -	- -
富港電子(天津)有限公司	法定代表人	卜慶藩	-	-
富港電子(東莞)有限公司	法定代表人	卜慶藩	-	-
富港電子(昆山)有限公司	法定代表人	林坤煌	-	-
東莞富士昌電腦有限公司	法定代表人	藍家成	-	-
富士臨工業(天津)有限公司	法定代表人	林坤煌	-	-
藝鑫華仕德科技股份有限公司	董事長 監察人	劉素芳(註二) 卜慶藩	15,650,000 -	69.56% -
VALUE SUCCESS LTD.	DIRECTOR	Lin Kun-Huang	-	-
崴嘉科技股份有限公司	董事長 董事 董事 監察人	郭台強(註二) 王世杰(註二) 卜慶藩(註二) 林坤煌(註二)	2,500,000 2,500,000 2,500,000 2,500,000	100.00% 100.00% 100.00% 100.00%
富崴國際投資股份有限公司	董事長 董事	林坤煌(註一) 鄧靜玥(註一)	285,000,000 285,000,000	100.00% 100.00%

企業名稱	職　　稱	姓名或代表人	持　有　股　份	
			股　　數	持股比例
	董事 監察人	劉素芳(註一) 卜慶藩(註一)	285,000,000 285,000,000	100.00% 100.00%
東莞富強電子有限公司	法定代表人	林坤煌	-	-
富士灣電能(天津)有限公司	法定代表人	林坤煌	-	-
昆山富士錦電子有限公司	法定代表人	林才富	-	-
CAPITAL GUARDIAN LTD.	DIRECTOR DIRECTOR	Lin Kun-Huang Pu Ching-Fan	- -	- -
香港華仕德電路技術有限公司	DIRECTOR	Lin Kun-Huang	-	-
富展電子(上海)有限公司	法定代表人	徐仁傑	-	-
達智科技股份有限公司	董事長 董事 董事 監察人	劉素芳(註一) 鄧靜玥(註一) 林坤煌(註一) 卜慶藩(註十六)	28,130,000 28,130,000 28,130,000 870,000	97.00% 97.00% 97.00% 3.00%
SOLTERAS LTD.	DIRECTOR	Liu Su Fang	-	-
大崴精工股份有限公司	董事長	郭台強(註一)	60,000,000	100.00%
CE LINK INTERNATIONAL LTD.	DIRECTOR DIRECTOR	Pu Ching-Fan Chang Shao-Liang	- -	- -
BENEFIT RIGHT LTD.	DIRECTOR DIRECTOR	Lin Kun-Huang Leu Tzu-Keng	- -	- -
SOLTERAS INC.	DIRECTOR	Lin Kun-Huang	-	-
晶實科技股份有限公司	董事長 董事 董事 監察人 監察人	郭台強(註三) 關心(註十一) 林坤煌(註三) 卜慶藩 蘇郁嵐	13,196,250 12,678,750 13,196,250 - -	51.00% 49.00% 51.00% - -
富臨越南責仕有限公司	法定代表人	林坤煌	-	-
晶盛科技股份有限公司	董事長 董事 董事	程應龍(註四) 林坤煌(註四) 傅志芳(註四)	6,660,000 6,660,000 6,660,000	100.00% 100.00% 100.00%

企業名稱	職　　稱	姓名或代表人	持　有　股　份	
			股　　數	持股比例
	監察人	卜慶藩(註四)	6,660,000	100.00%
富士能電子(昆山)有限公司	法定代表人	卜慶藩	-	-
逢緯國際股份有限公司	董事長 董事 董事 監察人	林坤煌(註三) 劉素芳(註三) 程應龍(註三) 卜慶藩	1,815,198 1,815,198 1,815,198 -	75.63% 75.63% 75.63% -
鉅航科技股份有限公司	董事長 董事 董事 董事 董事 監察人 監察人	郭台強(註二) 黃仲信(註二) 廖桂隆(註二) 劉素芳(註二) 林坤煌(註二) 吳裕源(註三) 卜慶藩	31,190,422 31,190,422 31,190,422 31,190,422 31,190,422 810,083 -	50.03% 50.03% 50.03% 50.03% 50.03% 1.30% -
ADVANCE ELECTRONIC LIMITED	DIRECTOR	林坤煌	-	-
SMART TECHNOLOGY INTERNATIONAL LTD.	DIRECTOR	林坤煌	-	-
蘇州鈺航電子科技有限公司	法定代表人	林坤煌	-	-
FOXLINK TECHNOLOGY LIMITED	DIRECTOR	林坤煌	-	-
晶實香港有限公司	DIRECTOR DIRECTOR	程應龍 林坤煌	- -	- -
富士祥研發中心(昆山)有限公司	法人代表人	林坤煌	-	-
志得投資股份有限公司	董事長 董事 董事 監察人	劉素芳(註三) 林坤煌(註三) 羅奇瑋(註三) 卜慶藩(註三)	170,918,308 170,918,308 170,918,308 170,918,308	100.00% 100.00% 100.00% 100.00%
昆山富港電子貿易有限公司	法定代表人	林坤煌	-	-
ASHOP CO., LTD.	DIRECTOR	程應龍 林坤煌	-	-

企業名稱	職　　稱	姓名或代表人	持　有　股　份	
			股　　數	持股比例
		Koh, Hyunlim		
富港電子(南昌)有限公司	法定代表人	卜慶藩	-	-
星崴股份有限公司	董事長 董事 董事 監察人	郭台強(註三) 林坤煌(註三) 胡惠森(註三) 劉素芳	10,500,000 10,500,000 10,500,000 -	57.17% 57.17% 57.17% -
晶競科技股份有限公司	董事長 董事 董事 監察人	程應龍(註四) 林坤煌(註四) 傅志芳(註四) 卜慶藩(註四)	370,000 370,000 370,000 370,000	100.00% 100.00% 100.00% 100.00%
勁永國際股份有限公司	董事長 董事 董事 監察人	郭台強(註五) 林坤煌(註五) 程應龍(註五) 卜慶藩(註五)	324,690,529 324,690,529 324,690,529 324,690,529	100.00% 100.00% 100.00% 100.00%
香港勁永國際股份有限公司	董事	劉素芳(註六)	106,100,000 (每股港幣一元)	100.00%
SYSCOM DEVELOPMENT CO.,LTD	董事	劉素芳(註六)	10,862,980 (每股美金一元)	100.00%
PQI CORPORATION	董事	劉素芳(註七)	7,000,000 (每股美金一元)	100.00%
勁永科技(鹽城)有限公司	董事	劉素芳(註八)	(出資額 USD20,000 仟元，未發行股份)	100.00%
PQI JAPAN CO.,LTD.	董事	劉素芳(註六)	24,300 (每股日幣 411.52 元)	100.00%
富港電子(鹽城)有限公司	法定代表人	林坤煌	-	-
昆山富士優貿易有限公司	法定代表人	程應龍	-	-
晶實澳門一人有限公司	DIRECTOR DIRECTOR	程應龍 林坤煌	- -	- -

企業名稱	職　　稱	姓名或代表人	持　有　股　份	
			股　　數	持股比例
上海富港電子貿易有限公司	法定代表人	程應龍	-	-
富強電子(鹽城)有限公司	法定代表人	林坤煌	-	-
中旋實業有限公司	董事 董事	劉素芳(註九) 程應龍	6,000,000 (每股港幣一元) -	100.00% -
APIX LIMITED	董事	劉素芳(註六)	12,501(無面額)	100.00%
PQI MOBILITY INC.	董事	劉素芳(註六)	10,000,000 (每股美金一元)	100.00%
中旋有限公司	董事	程應龍(註十九)	100,000 (每股澳門幣一元)	100.00%
PERENNIAL ACE LTD.	董事	劉素芳(註九)	(出資額 USD21,300 仟元，未發行股份)	100.00%
富崴能源股份有限公司	董事長 董事 董事 監察人	胡惠森(註十) 林坤煌(註十) 劉素芳(註十) 卜慶藩(註十)	67,200,000 67,200,000 67,200,000 67,200,000	100.00% 100.00% 100.00% 100.00%
岳昇有限公司	董事	卜慶藩(註一)	9,500,000	100.00%
富港電子(馬鞍山)有限公司	法定代表人	林坤煌	-	-
昆山富港投資有限公司	法定代表人	林坤煌	-	-
欣鑫天然氣股份有限公司	董事長 董事 董事 監察人	郭台強(註十) 胡惠森(註十) 林坤煌(註十) 卜慶藩(註十)	1,500,000 1,500,000 1,500,000 1,500,000	100.00% 100.00% 100.00% 100.00%
富強電子(馬鞍山)有限公司	法定代表人	林坤煌	-	-
勁富國際股份有限公司	董事長 董事 董事 監察人	劉素芳(註六) 程應龍(註六) 林坤煌(註六) 卜慶藩(註六)	1,000,000 1,000,000 1,000,000 1,000,000	100.00% 100.00% 100.00% 100.00%

企業名稱	職　　稱	姓名或代表人	持　有　股　份	
			股　　數	持股比例
POWER CHANNEL LIMITED	DIRECTOR	林坤煌	-	-
星科國際股份有限公司	董事長 董事 董事 監察人	郭守富(註二) 劉素芳(註二) 林坤煌(註二) 卜慶藩(註二)	1,000,000 1,000,000 1,000,000 1,000,000	100.00% 100.00% 100.00% 100.00%
江蘇正崴新能源科技有限公司	董事	劉素芳(註十三)	(出資額 CNY100,000 仟元，未發行股份)	100.00%
昆山九崴信息科技有限公司	法定代表人	胡惠森	-	-
富士能科技股份有限公司	董事長	郭守富(註十四)	5,000,000	100.00%
FOXLINK TECHNICAL INDIA PRIVATE LIMITED	DIRECTOR	林坤煌	-	-
富港電子(徐州)有限公司	法定代表人	卜慶藩	-	-
FOXLINK POWERBANK INTERNATIONAL TECHNOLOGY PRIVATE LIMITED	董事	劉素芳(註七) 卜慶藩	217,900,000	99.27%
永崴投資控股股份有限公司	董事長 董事 董事 董事 董事 董事 獨立董事 獨立董事 獨立董事	郭台強(註二) 林坤煌(註二) 程應龍(註二) 林惠娟(註三) 初正杰(註三) 胡惠森(註三) 陳慈堅 江誠榮 王偉霖	58,303,464 58,303,464 58,303,464 14,690,257 14,690,257 14,690,257 - - -	23.68% 23.68% 23.68% 5.97% 5.97% 5.97% - - -
崴強科技股份有限公司	董事長 董事 董事 監察人	郭台強(註五) 林惠娟(註五) 林坤煌(註五) 卜慶藩(註五)	164,993,974 164,993,974 164,993,974 164,993,974	100.00% 100.00% 100.00% 100.00%
光燿科技股份有限公司	董事長	郭台強(註五)	95,970,371	100.00%

企業名稱	職　　稱	姓名或代表人	持　有　股　份	
			股　　數	持股比例
	董事 董事 監察人	林坤煌(註五) 初正杰(註五) 卜慶藩(註五)	95,970,371 95,970,371 95,970,371	100.00% 100.00% 100.00%
ACCU-IMAGE TECHNOLOGY LIMITED	DIRECTOR	林坤煌(註十七)	15,640,000	100%
東莞富崴電子有限公司	法定代表人	林坤煌	USD 6,000,000 元	100%
威海富康電子有限公司	法定代表人	林坤煌(註十八)	USD 8,000,000 元	100%
東莞富彰精密工業有限公司	法定代表人	林坤煌(註十八)	USD 8,112,257 元	100%
東莞漢陽電腦有限公司	法定代表人	林坤煌(註十八)	HKD 47,598,184 元	100%
光燿科技(BVI)有限公司	董事	林坤煌	-	-
光燿光學(BVI)有限公司	董事	林坤煌	-	-
光燿科技(SAMOA)有限公司	董事	林坤煌	-	-
耀崴光電(鹽城)有限公司	法定代表人	林坤煌	-	-
光燿光電(蘇州)有限公司	法定代表人	林坤煌	-	-
鹽城耀崴科技有限公司	法定代表人	林坤煌	-	-
光燿光學(鹽城)有限公司	法定代表人	林坤煌	-	-
GLORYTEK SCIENCE INDIA PRIVATE LIMITED	董事	林坤煌 Mr. RAMESH BABU	-	-
彰苑風力發電股份有限公司	董事長	胡惠森(註十五)	23,000,000	100%
北苑風力發電股份有限公司	董事長	胡惠森(註十五)	16,000,000	100%
蘇州科鈉銳汽車科技有限公司	法定代表人	林坤煌	-	-
常州鑫崴車能創業投資有限公司	法定代表人	丁學文	-	-
SINOBEST BROTHERS LIMITED	DIRECTOR	Lin Kun-Huang	-	-
FOXLINK MYANMAR COMPANY LIMITED	DIRECTOR	Lin Kun-Huang	-	-
世豐電力股份有限公司	董事長 董事 董事	郭台強(註五) 胡惠森(註五) 林坤煌(註五)	95,000,000 95,000,000 95,000,000	100% 100% 100%

企業名稱	職　　稱	姓名或代表人	持　有　股　份	
			股　　數	持股比例
	監察人	卜慶藩(註五)	95,000,000	100%
富威電力股份有限公司	董事長	胡惠森(註十)	1,000,000	100%
上海標竿信息科技有限公司	法定代表人	程應龍	-	-
常德富博智能科技有限公司	法定代表人	王雯靜	-	-

註一：係正崴精密工業股份有限公司代表人

註二：係富士臨國際投資股份有限公司代表人

註三：係富崴國際投資股份有限公司代表人

註四：晶實科技股份有限公司代表人

註五：永崴投資控股股份有限公司代表人

註六：勁永國際股份有限公司代表人

註七：SYSCOM DEVELOPMENT CO.,LTD 代表人

註八：PQI MOBILITY INC.代表人

註九：APIX LIMITED 代表人

註十：星崴股份有限公司代表人

註十一：英屬維京群島商龍音有限公司代表人代表人

註十二：台灣富璘投資股份有限公司代表人

註十三：勁永科技(鹽城)有限公司代表人

註十四：大陸商昆山富士錦電子有限公司代表人

註十五：富崴能源股份有限公司代表人

註十六：正發投資股份有限公司代表人

註十七：崴強科技股份有限公司代表人

註十八：Accu-Image Technology Limited 代表人

註十九：中旋實業有限公司代表人

6.關係企業營運概況

(1)各關係企業 108 年度財務狀況及財務績效：

108 年 12 月 31 日 單位：新台幣仟元

企業名稱	資本額	資產總值	負債總額	淨　值	營業收入	營業利益	本期損益(稅後)	每股盈餘(元)(稅後)
CU INTERNATIONAL LTD.	1,352,190	23,691,913	1,699,392	21,992,521	-	-425,678	2,038,050	4.52
CULINK INTERNATIONAL LTD.	560,552	369,685	15,047	354,638	-	-	-13,759	-0.74
PACIFIC WEALTH LTD.	29,980	-	-	-	-	-	-22,216	-22.22
FOXLINK INTERNATIONAL, INC.	14,990	3,110,108	3,210,759	-100,651	21,036,939	304	-22,216	-44.43
富士臨國際投資股份有限公司	3,687,500	3,638,968	22,686	3,616,282	-	-1,511	-167,726	-0.45
NEW START INDUSTRIES LTD.	257,828	3,024,788	3,049	3,021,739	-	-	-75,572	-8.79
富港電子(天津)有限公司	539,640	2,428,925	5,502	2,423,422	-	-23,506	-71,860	註
富港電子(東莞)有限公司	1,300,224	9,837,688	4,603,714	5,233,974	21,398,857	774,032	911,053	註
富港電子(昆山)有限公司	3,642,570	10,448,226	6,563,235	3,884,991	9,000,053	295,016	292,979	註
東莞富士昌電腦有限公司	3,602	3,146	732	2,414	-	-	37	註
富士臨工業(天津)有限公司	119,920	229,040	1,677	227,364	-	-45	-37	註
藝鑫華仕德科技股份有限公司	225,000	280,409	1,301	279,108	-	-6,011	-6,079	-0.27
VALUE SUCCESS LTD.	191,872	37,224	-	37,224	-	-3,788	-3,788	-0.76
崴嘉科技股份有限公司	25,000	20,232	7	20,225	-	-34	29	0.01
富崴國際投資股份有限公司	2,850,000	1,706,782	2,509	1,704,273	-	-211	-215,341	-0.76
東莞富強電子有限公司	3,561,924	22,228,942	14,352,543	7,876,399	36,216,871	1,262,881	1,093,706	註
富士灣電能(天津)有限公司	119,920	170,137	113	170,024	-	-47	-41	註
昆山富士錦電子有限公司	194,022	1,522,389	1,322,305	200,085	1,550,373	1,549	-7,286	註
CAPITAL GUARDIAN LTD.	191,872	37,157	-	37,156	-	-3,788	-3,788	-1.26
香港華仕德電路技術有限公司	33,540	37,157	-	37,157	-	-3,788	-3,788	-

企業名稱	資本額	資產總值	負債總額	淨　值	營業收入	營業利益	本期損益(稅後)	每股盈餘(元)(稅後)
富展電子(上海)有限公司	449,700	63,935	4,558	59,377	-	-7,138	-7,138	註
達智科技股份有限公司	319,176	566,732	11,808	554,924	-	-575	61,004	1.91
SOLTERAS LTD.	234,311	-	-	-	-	-	-	-
大崴精工股份有限公司	600,000	78,874	110	78,764	-	-115	-39,001	-0.65
CELINK INTERNATIONAL LTD.	495,749	8,243	-	8,243	-	-	-39,163	-2.37
BENEFIT RIGHT LTD.	295,183	566,302	3,606	562,695	-	-	64,822	6.58
SOLTERAS INC.	229,636	-	-	-	-	-	-	-
晶實科技股份有限公司	258,750	1,259,582	756,836	502,746	4,024,408	16,706	85,834	3.32
富臨越南責任有限公司	100,673	34,974	-	34,974	-	-	602	-
晶盛科技股份有限公司	66,600	144,122	41,293	102,829	804,745	36,399	30,050	4.51
富士能電子(昆山)有限公司	359,760	2,928,014	2,003,942	924,073	3,159,086	33,495	60,892	註
逢緯國際股份有限公司	24,000	23,430	17,365	6,065	204,607	5,548	5,673	2.36
鉅航科技股份有限公司	623,444	154,718	88,683	66,035	-	-632	48,400	0.78
ADVANCE ELECTRONIC LIMITED	149,900	138,456	-	138,456	-	-	50,140	7.08
SMART TECHNOLOGY INTERNATIONAL LTD.	149,900	138,456	-	138,456	-	-	50,140	10.03
蘇州鈺航電子科技有限公司	149,900	184,790	46,330	138,460	-	-3,209	50,140	註
FOXLINK TECHNOLOGY LIMITED	333,708	759,488	-128,392	887,880	23,686	-	-1,014	-0.01
晶實香港有限公司	19,245	923,175	167,878	755,297	2,496,925	48,963	53,484	10.70
富士祥研發中心(昆山)有限公司	134,910	116,851	25,398	91,453	6,990	-8,314	-8,314	註
志得投資股份有限公司	1,709,183	445,106	80	445,026	-	-81	-45,596	-0.27
昆山富港電子貿易有限公司	168,089	334,121	333,721	400	1,025,833	14,145	-3,375	註
ASHOP CO., LTD.	176,648	314,934	319,614	-4,680	1,860,549	17,505	11,754	100.46
富港電子(南昌)有限公司	1,499,000	1,518,754	106,874	1,411,880	903,198	-169,584	-105,586	註

企業名稱	資本額	資產總值	負債總額	淨　值	營業收入	營業利益	本期損益(稅後)	每股盈餘(元)(稅後)
星崴股份有限公司	783,660	1,059,083	333,883	725,200	417,595	46,576	65,163	0.83
晶競科技股份有限公司	3,700	8,515	547	7,968	-	-32	2	0.01
勁永國際股份有限公司	3,246,905	3,498,397	1,474,590	2,023,808	248,046	-15,481	-17,298	-0.05
香港勁永國際股份有限公司	466,755	873	5,772	-4,899	-	-74	-46	-
SYSCOM DEVELOPMENT CO.,LTD	365,596	93,011	495,267	-402,257	-	-1,370	-1,385	註
PQI CORPORATION	233,335	2,235	495,028	-492,792	-	-20	-45	註
勁永科技(鹽城)有限公司	712,539	1,191,663	495,392	696,271	251	-1,893	5,662	註
PQI JAPAN CO.,LTD.	26,848	3,812	159,930	-156,118	-235	-1,974	-862	註
富港電子(鹽城)有限公司	89,940	60,976	1,601	59,375	-	-21	1,317	註
昆山富士優貿易有限公司	60,270	17,133	3,976	13,157	22,176	-754	-851	註
晶實澳門一人有限公司	1,844	1,975	35	1,940	-	-256	-193	-
上海富港電子貿易有限公司	8,610	97,574	206,757	-109,183	421,451	1,422	-5,202	註
富強電子(鹽城)有限公司	299,800	108,665	127,088	-18,423	-	-7,709	-7,883	註
中旋實業有限公司	2,598,087	1,229,342	240,198	989,144	2,190,737	30,652	26,171	註
APIX LIMITED	3,000,909	1,464,001	156,323	1,307,678	-	-	-41,889	註
PQI MOBILITY INC.	290,604	2,096,146	1,399,874	696,271	-	-	5,662	註
中旋有限公司	374	197,352	65,193	132,159	258,775	-6,486	-6,007	註
PERENNIAL ACE LTD.	638,574	318,396	-	318,396	-	-	13,104	註
富崴能源股份有限公司	672,000	1,310,806	611,596	699,210	73,165	22,032	13,855	0.21
岳昇有限公司	95,000	250,049	182,369	67,680	255,494	-34,478	-35,476	-3.73
富港電子(馬鞍山)有限公司	912,326	2,847,937	2,580,305	267,633	871,479	-97,115	-16,548	註
昆山富港投資有限公司	899,400	1,515,854	103	1,515,751	-	-135	186,423	註
欣鑫天然氣股份有限公司	15,000	7,675	1,144	6,531	-	-3,467	-3,465	-2.43
富強電子(馬鞍山)有限公司	149,900	139,166	354	138,812	-	-2,142	5,067	註

企業名稱	資本額	資產總值	負債總額	淨　值	營業收入	營業利益	本期損益(稅後)	每股盈餘(元)(稅後)
勁富國際股份有限公司	10,000	8,268	-	8,268	-	-	81	0.08
POWER CHANNEL LIMITED	358,068	719,728	-	719,728	-	-	98,7669	10,576
星科國際股份有限公司	10,000	10,011	-	10,011	-	-1	39	0.04
江蘇正崴新能源科技有限公司	430,500	1,763,809	1,334,982	428,827	24,985	-47,907	2,947	註
昆山九崴信息科技有限公司	1,499	31,381	21,378	10,003	42,930	3,806	4,004	註
富士能科技股份有限公司	50,000	124,639	81,340	43,299	197,815	64	583	0.12
FOXLINK TECHNICAL INDIA PRIVATE LIMITED	115,138	157,585	48,613	108,972	180	-7,187	-6,219	-0.16
富港電子(徐州)有限公司	509,660	3,170,138	2,663,746	506,391	5,471,120	212,398	206,362	註
FOXLINK POWERBANK INTERNATIONAL TECHNOLOGY PRIVATE LIMITED	100,822	90,740	240	90,501	-	-1,350	-1,350	註
永崴投資控股股份有限公司	2,462,421	7,624,216	919,911	6,704,305	-	-276,405	-189,059	-0.77
崴強科技股份有限公司	1,649,940	7,010,058	4,260,701	2,749,357	4,419,715	243,433	550,269	3.37
光耀科技股份有限公司	959,704	3,130,761	1,876,040	1,254,721	691,573	-878,349	-841,451	-8.77
ACCU-IMAGE TECHNOLOGY LIMITED	396,966	2,144,310	1,012,108	1,132,202	1,675,950	15,359	154,536	註
東莞富崴電子有限公司	159,144	555,268	124,391	430,877	712,334	34,958	36,191	註
威海富康電子有限公司	149,900	290,999	28,988	262,011	223,997	-7,148	382	註
東莞富彰精密工業有限公司	243,205	343,837	84,283	259,554	280,810	18,265	18,628	註
東莞漢陽電腦有限公司	183,205	226,062	1,164	224,898	39,780	11,330	11,330	註
光耀科技(BVI)有限公司	1,262,422	1,057,148	-	1,057,148	-	-668,677	-,668,677	-16.43
光耀光學(BVI)有限公司	494,837	86,380	-	86,380	74,497	-578,215	-578,215	-36,14
光耀科技(SAMOA)有限公司	780,074	879,710	-	879,710	-	-89,962	-89,962	-3,059
耀崴光電(鹽城)有限公司	271,521	609,909	779,011	-169,102	414,506	-532,548	563,310	註

企業名稱	資本額	資產總值	負債總額	淨　值	營業收入	營業利益	本期損益(稅後)	每股盈餘(元)(稅後)
光燿光電(蘇州)有限公司	443,174	775,553	178,846	596,707	593,301	-49,523	-52,383	註
鹽城耀崴科技有限公司	49,931	171,842	27,320	144,522	542,303	-6,292	-6,358	註
光燿光學(鹽城)有限公司	976,388	1,435,692	611,585	824,107	78,492	-107,724	-107,724	註
GLORYTEK SCIENCE INDIA PRIVATE LIMITED	100,194	91,889	240	91,649	-	-502	-502	-
彰苑風力發電股份有限公司	230,000	533,821	303,041	230,780	-	-234	1,050	0.05
北苑風力發電股份有限公司	160,000	533,768	372,307	161,461	-	-218	1,847	0.12
蘇州科鈉銳汽車科技有限公司	10,763	26,092	7,249	18,844	-	-12,428	-12,355	註
常州鑫崴車能創業投資有限公司	430,500	853,481	-	853,481	-	-7,811	-7,811	註
SINOBEST BROTHERS LIMITED	517,497	712,573	189,969	522,604	123,106	12,549	-20,839	-0.15
FOXLINK MYANMAR COMPANY LIMITED	542,830	551,754	41,424	510,330	32,836	-37,559	-32,350	-
世豐電力股份有限公司	950,000	858,721	36,252	822,469	-	-30,409	61,861	0.65
富威電力股份有限公司	10,000	9,257	216	9,041	-	-962	-959	-0.96
上海標竿信息科技有限公司	2,153	1,630	2,351	-720	1,737	-5,224	-5,221	註
常德富博智能科技有限公司	30,135	85,582	49,492	36,089	784	-7,412	819	註

註：係有限公司，故不適用

(2)關係企業合併財務報表：母子公司合併財務報表，請參閱本冊第92頁至第218頁。

(3)關係企業關係報告書：不適用

7.關係企業背書保證、資金貸與他人及從事衍生性商品交易資訊

(1)背書保證情形

109年3月31日　單位：新台幣仟元

背書保證公司名稱	被背書保證對象	期末背書保證餘額	背書保證最高限額
晶實科技股份有限公司	ASHOP CO., LTD.	211,575	22,244,881
富港電子(昆山)有限公司	富港電子(馬鞍山)有限公司	1,167,785	22,244,881
永崴投資控股股份有限公司	富崴能源股份有限公司	531,698	9,220,605
永崴投資控股股份有限公司	勁永國際股份有限公司	500,000	9,220,605
永崴投資控股股份有限公司	光燿科技股份有限公司	960,000	9,220,605
富崴能源股份有限公司	北苑風力發電股份有限公司	621,000	9,220,605

(2)資金貸與他人

109年3月31日　單位：新台幣仟元

貸出資金之公司	資金貸與對象	期末資金貸與餘額	短期融通資金之必要原因	資金貸與總限額
富港電子(昆山)有限公司	昆山富港電子貿易有限公司	68,080	營業週轉	3,492,959
富港電子(昆山)有限公司	富強電子(鹽城)有限公司	34,040	營業週轉	3,492,959
富港電子(昆山)有限公司	富士祥研發中心(昆山)有限公司	23,403	營業週轉	3,492,959
富港電子(昆山)有限公司	上海富港電子貿易有限公司	34,040	營業週轉	3,492,959
藝鑫華仕德科技股份有限公司	鉅航科技股份有限公司	87,653	營業週轉	111,510
富士臨工業(天津)有限公司	富港電子(昆山)有限公司	212,750	營業週轉	224,724
富士灣電能(天津)有限公司	東莞富強電子有限公司	165,945	營業週轉	168,051
富士臨國際投資股份有限公司	訊強通訊科技股份有限公司	67,000	營業週轉	1,391,780

貸出資金之公司	資金貸與對象	期末資金貸與餘額	短期融通資金之必要原因	資金貸與總限額
富崴國際投資股份有限公司	正崴精密工業股份有限公司	235,000	營業週轉	654,170
FOXLINK TECHNOLOGY	正崴精密工業股份有限公司	722,378	營業週轉	897,288
FOXLINK TECHNOLOGY	CU INTERNATIONAL LTD.	99,993	營業週轉	897,288
富港電子(天津)有限公司	富港電子(徐州)有限公司	63,825	營業週轉	2,318,035
晶實科技股份有限公司	ASHOP CO., LTD.	175,305	營業週轉	212,139
晶實香港有限公司	晶實科技股份有限公司	90,675	營業週轉	777,702
勁永科技(鹽城)有限公司	江蘇正崴新能源科技有限公司	457,600	集團資金調度規劃	2,458,828
富崴能源股份有限公司	北苑風力發電股份有限公司	50,000	集團資金調度規劃	280,117
富崴能源股份有限公司	彰苑風力發電股份有限公司	50,000	集團資金調度規劃	280,117
崴強科技股份有限公司	勁永國際股份有限公司	604,750	營業週轉	949,280
崴強科技股份有限公司	光燿科技股份有限公司	300,000	營業週轉	949,280
光燿科技股份有限公司	光燿光學(鹽城)有限公司	399,970	營業週轉	435,104
GLORY OPTICS(BVI) CO., LTD.	耀崴光電(鹽城)有限公司	83,754	營業週轉	2,458,828
光燿光電(蘇州)有限公司	耀崴光電(鹽城)有限公司	215,150	營業週轉	2,458,828
志得投資股份有限公司	正崴精密工業股份有限公司	100,000	集團資金調度規劃	158,382

(3)從事衍生性商品交易：本公司之關係企業均未從事衍生性商品交易。

二、最近年度及截至年報刊印日止，私募有價證券辦理情形：無。

三、最近年度及截至年報刊印日止，子公司持有或處分本公司股票情形：

單位：新臺幣千元；仟股；%

子公司名稱	實收資本額	資金來源	本公司持股比例	取得或處分日期	取得股數及金額	處分股數及金額	投資損益	截至年報刊印日止持有股數及金額	設定質權情形	本公司為子公司背書保證金額	本公司貸與子公司金額
崴強科技股份有限公司	1,649,940	自有資金	38.19% (註)	107.10.1	27,503仟股 272,066仟元	0	0	27,503仟股 272,066仟元	無	0	0

註：為子公司永崴投資控股股份有限公司持股100%子公司。

四、其他必要補充說明事項：無。

五、最近年度及截至年報刊印日止，對股東權益或證券價格有重大影響之事項：無。

正歲精密工業股份有限公司

董事長：郭 台 强