股票代碼
2392

正崴精密工業股份有限公司

一〇六年度年報

中華民國一〇七年五月十五日　刊印

年報查詢網址：公開資訊觀測站 http://mops.twse.com.tw
本公司網址 http://www.foxlink.com

一、公司發言人及代理發言人

發言人：廖桂隆

職稱：副總經理

代理發言人：劉德斌

職稱：經理

聯絡電話：02-2269-9888

電子郵件信箱：tpliu@foxlink.com

二、公司地址及電話

國際總部：新北市土城區中山路18號

電話：02-2269-9888

頂埔研發中心：新北市土城區中央路四段49號

電話：02-2269-9888

竹科研發分公司：新竹科學園區研發一路8號

電話：03-564-3456

台中辦公室：台中市復興路一段270號9樓

電話：04-2265-6258

三、辦理股票過户機構

名稱：福邦證券股份有限公司

地址：台北市中正區忠孝西路一段6號6樓

電話：02-2371-1658

網址：www.gfortune.com.tw

四、最近年度財務報告簽證會計師之名稱、地址、電話及網址

會計師姓名：林瑟凱、周筱姿

事務所名稱：資誠聯合會計師事務所

地址：台北市基隆路一段333號27樓

電話：02-2729-6666

網址：www.pwc.com.tw

五、海外有價證券掛牌買賣之交易場所名稱及查詢海外有價證券資訊之方式

本公司截至刊印日時無海外有價證券掛牌買賣

六、公司網址：www.foxlink.com

目　錄

頁　次

壹、致股東報告書 ‧‧‧

二、市場及產銷概況‧‧‧

壹、致股東報告書

各位股東女士、先生：

本公司民國 106 年度合併的營業收入淨額為新台幣 93,624,086 仟元，較民國 105 年合併營業收入淨額為新台幣 90,499,529 仟元，成長 3.45%；民國 106 年稅後每股盈餘為新台幣 2.60 元，較民國 105 年稅後每股盈餘為新台幣 1.55 元，成長 67.74%，在此要感謝全體員工與各位股東過去一年來的貢獻與支持。

全球經濟自 2016 年下半年以來，已逐擺脫景氣低潮，國際經濟已全面恢復成長，2017 年已是復甦趨勢。而展望 2018 年，全球經濟成長率應可維持 2017 年之成長態勢，不過國際上仍有許多不確定因素干擾。如美國川普政府的各項新政、中美貿易摩擦升溫、英國脫離歐盟及主要國家之貨幣政策等，都使得今年的經濟成長面臨諸多風險與變數。在面對大環境的詭譎多變，我們要密切留意，尤其近期中美貿易大戰若持續延燒，預計將對今年全球貿易表現與經濟復甦帶來風險。而台灣廠商的生產基地大部份皆以大陸地區為主，台灣將無法置身事外，也會受此連帶影響。

公司去年配合客戶的腳步，開始進行印度地區的投資，我們希望藉此能擴展印度地區廣大新興市場。同時我們今年也準備進行緬甸地區的投資，希望藉由當地的優勢與投資優惠，來增強公司產品的競爭能力，也減少以往過度集中投資的風險。另外我們在生產製造上，也在推動模具 4.0，利用標準化、數據化與自動化來精進模具生產製造能力。今年我們將建立超過 1,500 台的機器手臂，目標是希望未來 5 年內可以達到人力減半獲利倍增之效果。除此之外，公司也將投資並研發自動化設備關鍵零組件，對外提供自動化系統解決方案，開拓自動化設備系統之產業領域。同時公司也建立起即時情報管理系統，運用雲端科技及數據管理，迅速提供管理層階各項即時管理情報，讓公司生產及營運管理能密合整合。

公司要在穩定的基礎上持續成長茁壯，為股東創造更大利潤，所以我們有面對挑戰與解決問題的準備。我們有絕對的信心能朝設定的目標邁進，創造出公司最佳的經營績效，為股東謀求最大的利潤。在此也敬請諸位股東能繼續給予公司支持與鼓勵，最後謹祝各位股東心想事成，萬事如意。

一、一〇六年營業結果

(一)營業計劃實施成果

單位：新台幣仟元

項　　目	106 年度	105 年度	成長率
營業收入	93,624,086	90,499,529	3.45%
營業成本	84,135,451	81,278,756	3.51%
營業毛利	9,488,635	9,220,773	2.90%
營業費用	8,687,670	8,905,961	-2.45%
營業利益	800,965	314,812	154.43%
營業外收支	433,547	1,005,763	-56.89%
稅前淨利	1,234,512	1,320,575	-6.52%
本期淨利	405,402	768,081	-47.22%
本期其他綜合損益之稅後淨額	(1,052,712)	(2,047,885)	48.60%
本期綜合利益總額	(647,310)	(1,279,804)	49.42%

(二)預算執行情形

本公司未編列 106 年度財務預測，故不適用。

(三)財務收支情形

單位：新台幣仟元

項　　目	106 年度	105 年度	變動金額
營業活動之淨現金流入(出)	5,838,446	8,333,517	-2,495,071
投資活動之淨現金流入(出)	(2,111,174)	(3,815,117)	1,703,943
籌資活動之淨現金流入(出)	(2,650,245)	(3,579,538)	929,293

(四)獲利能力分析

年　　度		106 年度	105 年度
資產報酬率(%)		0.90	1.49
股東權益報酬率(%)		1.54	2.72
佔實收資本比率(%)	營業利益	15.63	6.14
	稅前純益	24.10	25.78
純益率(%)		0.43	0.85
當期每股盈餘(元)(註)		2.60	1.55

註：每股盈餘係按追溯調整後股數計算。

(五)公司研究發展狀況

本公司研究發展主要方向及策略為：

1.緊密地將技術結合至產品上，以產生差異化之競爭優勢。

2.整合材料、機械、電子、光學、電聲等技術領域，例如：光學檢測自動化、工程分析能力、二次加工電鍍技術、天線設計、線材奈米塗料開發等。

3.建置高頻技術、電聲技術、表面技術等專業實驗室。

4.領先並持續開發各項無鹵、無鉛等各項符合未來環保要求之材料及應用產品。

5.參與客戶新產品之開發過程，以提供客戶各項解決方案及技術支援。

6.加強整合現有技術能力，及評估導入新產品之開發技術。

7.整合機光電聲之技術平台，擴展產品及市場佔有率。

二、一〇七年營業計劃概要

(一)經營方針

1.經營宗旨：

以模具、成型、沖壓、二次加工及自動化核心能力，整合材料、機械、電子、光學、電聲、能源、組裝及研發技術，建立全球行銷及供應鏈管理網路，及時提供客戶品質優良之產品，以消費電子、資訊、通訊、汽車市場需求為導向並結合數位內容、環保、節能為客戶創造價值。依真誠、宏觀、盡責之理念不斷自我超越，以團隊精神創造企業最佳經營績效。

2.經營理念：

(1)真誠：簡樸務實、言而有信

信守承諾是重要的價值觀,才能與客戶及供應商建立長期的合作關係，以創造三方的長期利益為思考導向。

(2)宏觀：有容乃大、見微知著

運用技術創新，並且累積實務經驗，不斷追求自我超越，累積的成就才能讓公司成為高科技產業代表。

(3)盡責：全力以赴、知行合一

從資金、技術、人力資源配合計劃從執行到考核，有完整的一貫運作體系，在各個不同機能的工作上有所表現，而這種共同努力成果，造就公司的核心競爭力。

(二)預期銷售數量及其依據

本公司產品以通訊及消費性電子產品之零組件為主,在今年積極擴展客戶及開發新產品下，預計各項產品銷售數量將達穩定成長之趨勢。

(三)重要之產銷政策

持續提升內部管理能力，以降低各項生產成本，並提供給客戶最佳的服務及技術資源，與客戶建立良好合作關係，以達到雙贏的目標。

三、未來公司發展策略

1.公司將定位以 OEM、ODM 與 JDM 模式，致力於消費電子、電腦、通訊、汽車電子及數位內容等產品市場。

2.以公司的核心能力：模具、成型、沖壓、二次加工、自動化等為發展主軸，繼而整合材料、機械、電子、光學、電聲及節能環保等技術領域，發展出優於競爭對手之差異化競爭優勢。

3.以客戶為導向，貼近市場領導廠商，共同開發新產品，創造公司價值。

4.深耕現有客戶，針對現行客戶擴展不同之產品線，提供客戶多元的產品服務。

5.從材料、零件、組件到系統產品，發揮並強化公司垂直整合之製造優勢，以降低製造成本，增進競爭能力。

6.建立關鍵零組件之開發及量產製造能力，以取得不可代替之競爭優勢。

7.發展零售通路市場，貼近消費者掌握市場需求與脈動，並進而結合產銷優勢，開拓公司新利基，也建立起不可取代之競爭優勢。

四、受到外部競爭環境、法規環境及總體經營環境之影響

由於外在的環境與產業的消長瞬時萬變，公司所目臨的競爭不再只侷限在台灣地區，而是在全球各地。公司服務的對象皆是世界一流的客戶，所以要能符合全球性的競爭環境與生存要件，『降低成本』與『創造價值』將是公司持續性最重要的課

題。公司要能降低成本以取得競爭優勢，吸引新客戶並擴展新市場，同時更要能從中創造出產品價值、服務價值與差異化價值，才能留住客戶，滿足客戶多方面的需求。

同時在零售通路市場上，要能隨時掌握消費者對各類 3C 新產品的接受與喜好度，瞭解各地區目標消費者的消費習慣及傾向，以便提出不同的銷售策略因應；另外也應有不同於競爭對手的服務與產品內容，以強化自己的競爭優勢。

負責人：　　經理人：　　主辦會計：

貳、公司簡介

一、設立日期：中華民國 75 年 7 月 14 日

二、公司沿革

75 年
- 成立正崴精密工業股份有限公司，資本額為 18,000 仟元，主要以連接器塑膠製之射出成型產品及其零組件之製造加工裝配買賣為主

84 年
- 增資至 190,000 仟元，並增加機器設備，成立線裝事業處、從事個人電腦暨週邊設備用連接器、行動電話連接器、及個人電腦網路產品發展
- 通過 ISO 9002 品質認證

85 年
- 配合廠房擴建計畫，增加資本額至 360,000 仟元，用於增購土城工業區土地
- 成立電源及電子等事業部門，從事行動電話及筆記型電腦用電池模組、及有線電視網路用大型不斷電系統用之電源管理模組等產品之研發及生產
- 推出行動電話電池模組產品
- 獲財政部證券管理委員會核准為公開發行公司

86 年
- 盈餘轉增資後實收資本額為 420,000 仟元
- 推出新產品電源管理模組之製造及生產
- 為強化公司營運陣容，改選董事、監察人，監察人席次由一席增加為兩席並推選郭台強為董事長
- 為降低成本及提高市場競爭力轉投資設立英屬維京群島 Cu International 子公司設立大陸來料加工廠，同年為建立海外行銷服務據點轉投資設立英屬維京群島 Culink 子公司，以取得美國 Foxlink International Ltd.100%股權建立舊金山、洛杉磯及芝加哥等銷售據點以開發新市場及增加市場占有率
- 取得 USB 電氣連接器及電子連接器專利

87 年
- 盈餘轉增資及現金增資後實收資本額 716,000 仟元
- 遷入新廠土城工業區國際總部，土地面積約 1,200 坪，廠房面積約 6,600 坪，擴大生產規模
- 推出筆記型電腦電池模組產品
- 透過 Culink 子公司，轉投資新加坡 Foxlink Singapore Pte.股權建立新加坡銷售據點以開發新市場服務客戶
- 為強化公司經營之監督，增設一席監察人
- 獲本公司重要客戶日本 SANYO 榮頒優良供應商
- 取得 USB 複式電連接器專利

88 年
- 盈餘轉增資後實收資本額 818,000 仟元
- 為確保公司經營權之穩定，本公司所有董監事全部請辭，依公司章程選出董事五席，監察人三席
- 本公司股票 9 月份於台灣證券交易所股份有限公司正式掛牌交易

89 年
- 現金增資及盈餘轉增資後實收資本額 1,170,000 仟元
- 投資設立富士臨國際投資股份有限公司
- 與美國微軟公司簽訂『零組件採購協議』，合作生產『XBOX』遊戲機所使用之連接器及線纜組件
- 取得美國『STRUTURE OF JACK FOR MODULAR PLUGS』之

	專利權
	・取得美國第『ELECTRICAL JACK ASSEMBLY FOR MODULAR PLUGS』之專利權
90 年	・盈餘轉增資後實收資本額 1,435,000 仟元
	・發行海外無擔保轉換公司債美金 50,000 仟元
	・取得美國『FLEXIBLE BOARD ELECTRICAL CONNECTOR WITH ROTATABLE COVER』之專利權
	・大陸東莞之富東廠興建完成，土地面積 98,926 平方米，廠房面積 131,877 平方米，擴大生產規模
91 年	・董監事任期屆滿依法改選，選出五席董事及三席監察人，其中包括有一席獨立董事及一席獨立監察人
	・盈餘轉增資後實收資本額為 2,005,207 仟元
	・取得 QS 9000 認證
	・轉投資維熹科技股份有限公司 2 億元，持股比例為 33.27%
92 年	・盈餘轉增資後實收資本額 2,282,378 仟元
	・取得台北縣土城頂埔高科技園區進駐權利
	・取得美國『ELECTRICAL CONNECTOR WITH IMPROVED TERMINALS』之專利權
93 年	・投資設立富崴國際投資股份有限公司
	・盈餘轉增資後實收資本額 2,587,616 仟元
	・大陸昆山廠一期工程完工
	・東莞富東廠實驗室榮獲中國國家實驗室認證
94 年	・核准設立竹科研發中心
	・盈餘轉增資後實收資本額 2,926,377 仟元
	・北京行銷辦事處正式啟用
	・榮獲微軟頒發優良服務獎
	・發行海外無擔保轉換公司債美金 100,000 仟元
95 年	・通過 ISO/TS16949 國際認證
	・盈餘轉增資後實收資本額 3,732,207 仟元
	・成立韓國行銷辦事處
	・正崴集團頂埔研發大樓正式啟用
	・發行國內無擔保轉換公司債新台幣 5,000,000 仟元
96 年	・正崴轉投資公司維熹科技掛牌上市
	・盈餘轉增資後實收資本額 4,015,817 仟元
	・轉投資設立大崴精工股份有限公司
	・推行 QC 080000 綠色產品管理系統
	・發行員工認股權憑證 40,000 單位
97 年	・發表 Lean Six Sigma 推動成果
	・韓國龜尾 Gumi 辦事處正式成立
	・通過 QC080000 國際認證
	・轉投資設立高強光電股份有限公司
	・盈餘轉增資後實收資本額 4,374,609 仟元
98 年	・與高通公司合作 4.5 代 mirasol 顯示器製造廠正式啟用
	・投資晶實科技(Studio A)取得 51%股權正式跨入零售通路市場
	・盈餘轉增資後實收資本額 4,539,655 仟元
99 年	・投資主記憶模組大廠勁永國際(PQI)，合計取得 15.29%股權

- 技術發展委員會與台北科技大學產學合作成果豐碩，發表五件提高產品競爭力的改良技術
- 2010 年台灣百大專利排行，本公司以 402 件領證數名列第 3 名
- 導入台塑集團旗下台塑網「電子採購平台」與「目標管理制度」，打造優質電子商務及工作流程環境，提供客戶更具產品優勢服務
- 盈餘轉增資後實收資本額 4,635,093 仟元

100 年
- 投資江蘇鹽城廠，整合製造與行銷通路服務
- 跨足通路佈局成立「通路事業群」
- 成立江西南昌廠，發揮彈性製造優勢
- 跨足智慧電能領域投資星崴股份有限公司
- 晶實科技 Studio A 在香港設立第四家精品據點。4 月到 11 月於中國江蘇合肥、昆山、常州跟河北懷安成立專賣店

101 年
- 投資 LED 生產設備公司-創視紀股份有限公司，取得 31.25%股權
- 轉投資公司-光燿科技股份有限公司股票上櫃掛牌
- 昆山四期廠房動工興建
- 嵌入式模組獲得 Verizon 3G 網路認證

102 年
- 投資設立正崴馬鞍山科技園區，園區佔地 222 畝
- 取得勁永公司私募股份，增加對勁永公司的持股比例至 42.56%
- 成功切入電動車零組件供應鏈並取得穿戴式產品商機及正式出貨
- 晶實科技(Studio A)在大陸的通路佈局，從原有的江蘇省、安徽省、浙江省及上海市，再新增在福建省的門市據點

103 年
- 大陸東莞富強電子公司三期廠房新建完成，廠房佔地共 168 畝
- 取得光燿科技公司現金增資股份，對其持股比例增加至 42.25%
- 與淡江大學簽約進行產學合作，就淡江大學研發的數位 e 筆書畫系統所完成的數位化書寫工具，及動態筆跡呈現的相關內容和產品，在兩岸及國際間進行全面推廣及技術研發合作
- 完成 6 軸機械手臂開發與關鍵零組件之替代材料導入，並進行機械手臂生產線的建置與應用推廣

104 年
- 轉投資文創事業，取得中影股份有限公司現金增資 15,000 仟股，持股比例為 13.6%
- 編製完成正崴公司企業社會責任報告書
- 公司 2015 年營業額創歷史新高，達新台幣 1,082 億元

105 年
- 完成開發新型 6 軸 900 臂長機器手臂，並全面導入生產線
- 運用工業 4.0 概念改善模具生產技術，提升生產效率
- 2 月 6 日南台灣發生強烈地震重創台南地區，正崴集團捐款新台幣一千萬元協助災後重建

106 年
- 董監事任期屆滿依法改選，選出 9 席董事，其中包括有 3 席獨立董事
- 設置審計委員會替代監察人職權
- 投資設立印度子公司，初期投資金額為盧比 1.6 億元
- 2017 年 7 月大陸馬鞍山廠區正式啟用，廠房面積為 133,464 平方公尺

參、公司治理報告

一、組織系統

1. 組織結構

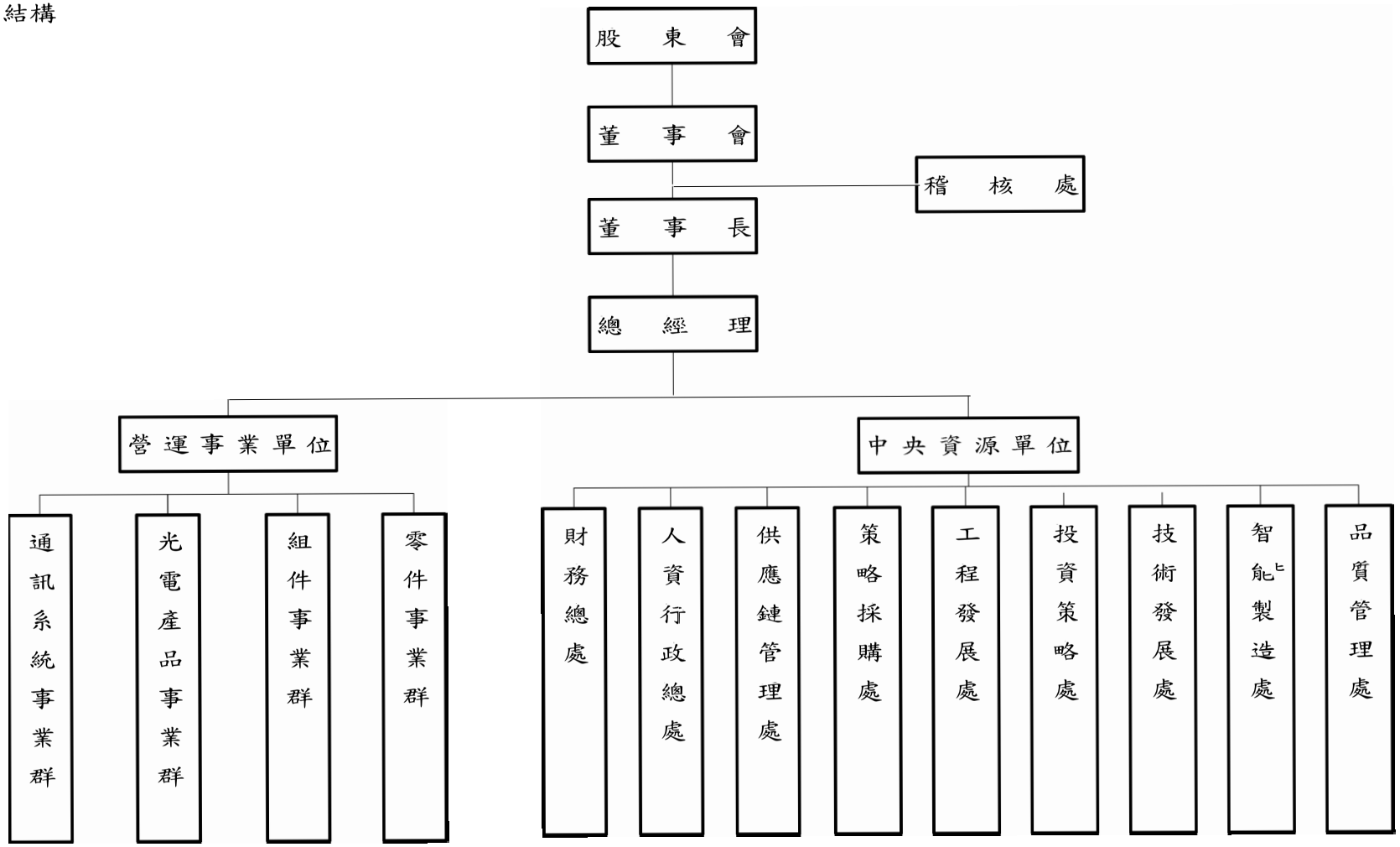

2.各部門所營業務

主要部門	所　營　業　務
稽核處	1.公司內控循環制度之運作執行稽核。 2.公司內控制度之健全性及有效性檢查與評估。
通訊系統事業群	1.通訊及系統產品之研發與製造。 2.負責改善與提昇製造技術與效率管理。
光電產品事業群	1.光電產品之研發與製造。 2.負責改善與提昇製造技術與效率管理。
零件事業群	1.零件產品研發與製造。 2.負責改善與提昇製造技術與效率管理。
組件事業群	1.組件產品研發與製造。 2.負責改善與提昇製造技術與效率管理。
財務總處	1.公司整體財務與稅務規劃。 2.資金運用調度及風險管理。 3.公司財務與會計制度及作業程序之規劃擬訂。 4.資訊系統及網路架構之建立與規劃。
人資行政總處	1.包含人力資源、行政管理、人力發展、人事管理、薪工福利之規劃執行。 2.客製化之人才培育制度建立與執行。 3.總務庶務之維護及規劃。
供應鏈管理處	1.規劃管理各廠物料、成品收料及出貨作業。 2.管理全球物流運送業務。 3.庫存管理與稽核。 4.HUB 倉儲區位佈設規劃與管理。 5.物流成本效益管控。
策略採購處	1.大宗物料採購量、價、交期之議定。 2.負責 sourcing 業務暨配合產業景氣進行採購策略調整。
工程發展處	1.建廠工程之規劃及監督。 2.負責廠建配套設施採購。
投資策略處	1.集團內轉投資策略規劃及投資管理。 2.集團內相關法律文件及訴訟案件之處理。
技術發展處	1.集團研發及核心技術發展規劃導入及資源整合。 2.集團內智財、商標、專利申請與管理。
智能製造處	1.結合集團自動化與製程優化技術提昇生產技術。 2.應用先進技術實現智能化生產。
品質管理處	1.品質系統之建立及品質管理計劃推展與稽核。 2.負責實驗室能量建立、產品質量及產品安全之相關檢測認證管理。

二、董事、監察人、總經理、副總經理、協理、各部門及分支機構主管資料：

1.董事及監察人：

董事資料（一）

107 年 4 月 30 日　單位：仟股

職稱	國籍	姓名	性別	選任日期	任期	初次選任日期	選任時持有股份		現在持有股份		配偶、未成年子女現在持有股份		利用他人名義持有股份		主要經(學)歷	目前兼任本公司及其他公司之職務	具配偶或二親等以內關係之其他主管、董事或監察人		
							股數	持股%	股數	持股%	股數	持股%	股數	持股%			職稱	姓名	關係
董事長	中華民國	鑫鴻國際投資股份有限公司	-	106.06.08	三年	86.01.17	97,680	17.4%	97,680	19.07%	0	0	0	0	無	無	無	無	無
	中華民國	郭台強(註一)	男	106.06.08	三年	86.01.17	6,009	1.19%	6,009	1.17%	46	0.01%	0	0	大學畢，鴻海精密(股)公司總經理	正崴總裁及鑫鴻投資、崴強科技、光燿科技、勁永國際、富士臨投資、崴嘉科技、大崴精工、訊強通訊、晶實科技、鉅航科技、中影、中影文創、中影國際、中影八德、中央電影事業、中影文化城、大川大立、星崴、金門天然氣等公司董事長；KLEINE、SHINFOX 等公司董事	無	無	無
董事	中華民國	鑫鴻國際投資股份有限公司	-	106.06.08	三年	86.01.17	88,211	17.4%	97,680	19.07%	0	0	0	0	無	無	無	無	無
	中華民國	王世杰(註一)	男	106.06.08	三年	100.06.17	214	0.04%	214	0.04%	0	0	0	0	大學畢，正崴公司資深副總經理	正崴資深副總經理、崴強、維熹、藝鑫華仕德、鉅航、大崴、達智、崴嘉、富士能、富士臨投資、富崴投資、正發投資、志得投資、富聯投資、智群投資、富士林東莞、東莞富強、富港東莞、富港昆山、富展上海、富士能昆山、蘇州鈺航、香港華仕	無	無	無

職稱	國籍	姓名	性別	選任日期	任期	初次選任日期	選任時持有股份		現在持有股份		配偶、未成年子女現在持有股份		利用他人名義持有股份		主要經(學)歷	目前兼任本公司及其他公司之職務	具配偶或二親等以內關係之其他主管、董事或監察人		
							股數	持股%	股數	持股%	股數	持股%	股數	持股%			職稱	姓名	關係
																德、昆山富港貿易、富強馬鞍山、Value Success、Capital Guardian 等公司董事；勁永、星崴監察人			
董事	中華民國	富臨國際投資股份有限公司	-	106.06.08	三年	86.01.17	3,211	0.6%	3,211	0.6%	0	0	0	0	無	無	無	無	無
	中華民國	廖桂隆（註二）	男	106.06.08	三年	103.06.12	112	0.02%	112	0.02%	0	0	0	0	大專畢，正崴公司副總經理	正崴公司副總經理；勁永國際、鉅航科技、正發投資、昆山富士錦董事	無	無	無
董事	中華民國	富臨國際投資股份有限公司	-	106.06.08	三年	86.01.17	3,211	0.6%	3,211	0.6%	0	0	0	0	無	無	無	無	無
	中華民國	王鐙緯(註二)	男	106.06.08	三年	87.06.11	24	0	24	0	0	0	0	0	研究所畢，寶騰光電公司董事長	無	無	無	無
董事	中華民國	王修銘	男	106.06.08	三年	103.06.12	0	0	0	0	0	0	0	0	英國萊斯特大學EMBA，聯相科技公司副董事長	台灣區電機電子工業同業公會理事、銘星創意管理顧問公司董事；光燿科技監察人	無	無	無
董事	中華民國	萬瑞霞	女	106.06.08	三年	91.05.30	0	0	0	0	0	0	0	0	研究所畢，會計師及教授	台灣大學會計系副教授	無	無	無
獨立董事	中華民國	李傳偉	男	106.06.08	三年	103.06.12	0	0	0	0	0	0	0	0	美國密蘇里大學新聞碩士，東森新聞雲董事長	無	無	無	無
獨立董事	中華民國	傅建中	男	106.06.08	三年	106.06.08	0	0	0	0	0	0	0	0	德國卡爾斯魯爾理工大學博士 國立清華大學奈米工程與微系統研究所助理教	國立清華大學 奈米工程與微系統研究所(MEMS/NEMS) 教授、國立清華大學動力機械工程學系教授、國立清華大學腦科學研究中心教授、科技部	無	無	無

職稱	國籍	姓名	性別	選任日期	任期	初次選任日期	選任時持有股份		現在持有股份		配偶、未成年子女現在持有股份		利用他人名義持有股份		主要經(學)歷	目前兼任本公司及其他公司之職務	具配偶或二親等以內關係之其他主管、董事或監察人		
							股數	持股%	股數	持股%	股數	持股%	股數	持股%			職稱	姓名	關係
															授/副教授/教授	工程司機械固力學門複審委員、三維列印業協會理事、動力機械工程學會理事			
獨立董事	中華民國	湯敬民	男	106.06.08	三年	106.06.08	0	0	0	0	0	0	0	0	美國喬治亞理工學院航太博士 副教授	淡江大學航太系副教授兼系主任	無	無	無

註一：係鑫鴻國際投資股份有限公司代表人。

註二：係富臨國際投資股份有限公司代表人。

註三：本公司民國 106 年 6 月 8 日設置審計委員會取代監察人。

法人股東之主要股東

法人股東名稱	法人股東之主要股東	持股比例
鑫鴻國際投資股份有限公司	英屬維京群島商領航有限公司	84.7%
富臨國際投資股份有限公司	英屬維京群島商美佳有限公司	87.5%

主要股東為法人者其主要股東

法人名稱	法人之主要股東	持股比例
英屬維京群島商領航有限公司	WELL BENEFIT LTD.	100%
英屬維京群島商美佳有限公司	WELL BENEFIT LTD.	100%

董事所具之專業知識及獨立性之情形（二）

條件 姓名	是否具有五年以上工作經驗及下列專業資格			符合獨立性情形（註3）										兼任其他公開發行公司獨立董事家數
	商務、法務、財務、會計或公司業務所須相關科系之公私立大專院校講師以上	法官、檢察官、律師、會計師或其他與公司業務所需之國家考試及格領有證書之專門職業及技術人員	商務、法務、財務、會計或公司業務所須之工作經驗	1	2	3	4	5	6	7	8	9	10	
郭台強(註 1)			✓							✓		✓		無
王世杰(註 1)			✓			✓	✓	✓		✓	✓	✓		無
廖桂隆(註 2)			✓			✓	✓	✓		✓	✓	✓	✓	無
王鐙緯(註 2)			✓	✓		✓	✓	✓	✓	✓	✓	✓	✓	無
王修銘			✓	✓		✓	✓	✓	✓	✓	✓	✓	✓	無
萬瑞霞	✓	✓	✓	✓		✓	✓	✓	✓	✓	✓	✓	✓	無
李傳偉			✓	✓	✓	✓	✓	✓	✓	✓	✓	✓	✓	無
傅建中	✓		✓	✓	✓	✓	✓	✓	✓	✓	✓	✓	✓	無
湯敬民	✓		✓	✓	✓	✓	✓	✓	✓	✓	✓	✓	✓	無

註 1：鑫鴻國際投資股份有限公司代表人。
註 2：富臨國際投資股份有限公司代表人。
註 3：各董事、監察人於選任前二年及任職期間符合下述各條件者，請於各條件代號下方空格中打“✓”。
(1)非為公司或其關係企業之受僱人。
(2)非公司之關係企業之董事、監察人(但如為公司或其母公司、子公司依本法或當地國法令設置之獨立董事者，不在此限)。
(3)非本人及其配偶、未成年子女或以他人名義持有公司已發行股份總額百分之一以上或持股前十名之自然人股東。
(4)非前三款所列人員之配偶、二親等以內親屬或五親等以內直系血親親屬。
(5)非直接持有公司已發行股份總額百分之五以上法人股東之董事、監察人或受僱人，或持股前五名法人股東之董事、監察人或受僱人。
(6)非與公司有財務或業務往來之特定公司或機構之董事（理事）、監察人（監事）、經理人或持股百分之五以上股東。
(7)非為公司或關係企業提供商務、法務、財務、會計等服務或諮詢之專業人士、獨資、合夥、公司或機構之企業主、合夥人、董事（理事）、監察人（監事）、經理人及其配偶。但依股票上市或於證券商營業處所買賣公司薪資報酬委員會設置及行使職權辦法第七條履行職權之薪資報酬委員會成員，不在此限。
(8)未與其他董事間具有配偶或二親等以內之親屬關係。
(9)未有公司法第 30 條各款情事之一。
(10)未有公司法第 27 條規定以政府、法人或其代表人當選。

2.總經理、副總經理、協理、各部門及分支機構主管資料：

107 年 04 月 30 日　單位：仟股

職　稱	國籍	姓　名	性別	就任日期	持有股份		配偶、未成年子女持有股份		利用他人名義持有股份		主要經(學)歷	目前兼任其他公司之職務	具配偶或二親等以內關係之經理人		
					股數	持股%	股數	持股%	股數	持股%			職稱	姓名	關係
總裁	中華民國	郭台強	男	85.01.01	6,009	1.17%	46	0.01%	0	0	中興大學法律系 鴻海精密工業股份有限公司總經理	正崴總裁及鑫鴻投資、崴強科技、光燿科技、勁永國際、富士臨投資、崴嘉科技、大崴精工、訊強通訊、晶實科技、鉅航科技、中影、中影文創、中影國際、中影八德、中央電影事業、中影文化城、大川大立、星崴、金門天然氣等公司董事長；KLEINE、SHINFOX 等公司董事	無	無	無
通訊系統事業群總經理	中華民國	李政	男	75.07.14	0	0	0	0	0	0	大學畢，鴻海公司業務經理	盔甲奈米董事	無	無	無
光電產品事業群總經理	中華民國	胡乃聖	男	95.08.01	56	0.01%	0	0	0	0	台灣大學資訊工程系 將盟公司副總經理	無	無	無	無
零件事業群總經理	中華民國	黃仲信	男	102.12.01	8	0	0	0	0	0	成功大學航太所碩士 工研院材料所研究員	鉅航公司董事	無	無	無
組件事業群總經理	中華民國	王士章	男	107.03.13	0	0	0	0	0	0	政治大學國際經貿碩士 勁永國際股份有限公司總經理	無	無	無	無
資深副總經理	中華民國	王世杰	男	83.07.11	214	0.04%	0	0	0	0	文化大學會計系 資誠會計師聯合事務所領組、正崴公司財會處副總經理	正崴資深副總經理、崴強、維熹、藝鑫華仕德、鉅航、大崴、達智、崴嘉、富士能、富士臨、富崴、正發、志得、富聯、智群、富士林東莞、東莞富強、富港東莞、富港昆山、富展上海、富士能昆山、蘇州鈺航、香港華仕	無	無	無

職　稱	國籍	姓　名	性別	就任日期	持有股份		配偶、未成年子女持有股份		利用他人名義持有股份		主要經(學)歷	目前兼任其他公司之職務	具配偶或二親等以內關係之經理人		
					股數	持股%	股數	持股%	股數	持股%			職稱	姓名	關係
												德、昆山富港貿易、富強馬鞍山、Value Success、Capital Guardian 等公司董事；勁永、星崴監察人			
副總經理	中華民國	廖桂隆	男	85.06.04	112	0.02%	0	0	0	0	僑光商專國貿科 正崴公司行政部協理	正崴公司副總經理；勁永國際、鉅航科技、正發投資、昆山富士錦董事	無	無	無
副總經理	中華民國	林昇源	男	95.08.01	5	0	0	0	0	0	美國賓州大學電機博士 工研院光電所工程師	無	無	無	無
副總經理	中華民國	吳裕源	男	103.12.22	290	0.06%	5	0	0	0	日本法政大學 正崴公司協理	鉅航科技監察人	無	無	無
副總經理	中華民國	吳國揚	男	106.07.01	0	0	1	0	0	0	國立台灣科技大學資訊管理博士 正崴公司協理	無	無	無	無
副總經理	中華民國	許文彬	男	107.01.09	0	0	0	0	0	0	國立成功大學電機所畢 正崴公司協理	無	無	無	無
財務總處協理	中華民國	卜慶藩	男	91.02.08	32	0.01%	68	0.01%	0	0	淡水工商銀行管理科 世華銀行經理 正崴公司董辦室特助	富崴、鑫鴻、富臨、智群、富士臨投資、富聯、正發、達智、富士能、藝鑫華仕德、崴強、訊強通訊、晶實、晶盛、晶競、逢緯、鉅航、志得、勁永、中影、中影文創、中影八德、中影文化城、中央電影、中影顧問、中影國際、維熹、大崴、富崴能源、金門天然氣、昆山富士優等公司監察人 Cu、Culink、New Start、Capital、CE Link、Advance、Proconn、FII、富港(天津)、富港(東莞)、富士能(昆山)、富士林(東莞)、東莞富強、富	無	無	無

職　稱	國籍	姓　名	性別	就任日期	持有股份		配偶、未成年子女持有股份		利用他人名義持有股份		主要經(學)歷	目前兼任其他公司之職務	具配偶或二親等以內關係之經理人		
					股數	持股%	股數	持股%	股數	持股%			職稱	姓名	關係
												展(上海)、鈿航(深圳)、富港(南昌)、,富港(昆山)、台富、嵗嘉、岳昇、富港徐州等公司董事			

三、最近年度支付董事、監察人、總經理及副總經理之酬金

1.106 年度支付董事、監察人、總經理及副總經理之酬金

(1)董事(含獨立董事)之酬金

單位：新台幣仟元

職稱	姓名	董事酬金								A、B、C及D等四項總額占稅後純益之比例		兼任員工領取相關酬金								A、B、C、D、E、F及G等七項總額占稅後純益之比例		有無領取來自子公司以外轉投資事業酬金
		報酬(A)		退職退休金(B)		董事酬勞(C)		業務執行費用(D)				薪資、獎金及特支費等(E)		退職退休金(F)		員工酬勞(G)						
																本公司		財務報告內所有公司				
		本公司	財務報告內所有公司	本公司	財務報告內所有公司	本公司	財務報告內所有公司	本公司	財務報告內所有公司	本公司	財務報告內所有公司	本公司	財務報告內所有公司	本公司	財務報告內所有公司	現金金額	股票金額	現金金額	股票金額	本公司	財務報告內所有公司	
董事	鑫鴻國際投資(股)公司 法人代表人：郭台強 法人代表人：王世杰	0	0	0	0	7,600	7,600	0	0	0.57%	0.57%	12,160	12,160	258	258	3,980	0	3,980	0	1.80%	1.80%	4,100
董事	富臨國際投資(股)公司 法人代表人：廖桂隆 法人代表人：王鐙緯																					
董事	王修銘																					
董事	萬瑞霞																					
獨立董事	李傳偉																					
獨立董事	傅建中																					
獨立董事	湯敬民																					

*除上表揭露外，最近年度公司董事為財務報告內所有公司提供服務(如擔任非屬員工之顧問等)領取之酬金：無。

註：1.106年度退職退休金額係全數屬依新舊制退休金制度所提列提撥之金額(含實際給付數)。

2.依本公司董事會通過 106 年擬分派員工酬勞金額新台幣 92,699,626 元，按去年實際配發金額比例計算擬議數。

酬金級距表

給付本公司各個董事酬金級距	董事姓名			
	前四項酬金總額(A+B+C+D)		前七項酬金總額(A+B+C+D+E+F+G)	
	本公司	財務報告內所有公司	本公司	財務報告內所有公司
低於 2,000,000 元	富臨國際投資(股)公司、郭台強、王世杰、廖桂隆、王鐙緯、王修銘、萬瑞霞、李傳偉、傅建中、湯敬民	富臨國際投資(股)公司、郭台強、王世杰、廖桂隆、王鐙緯、王修銘、萬瑞霞、李傳偉、傅建中、湯敬民	富臨國際投資(股)公司、王鐙緯、王修銘、萬瑞霞、李傳偉、傅建中、湯敬民	富臨國際投資(股)公司、王鐙緯、王修銘、萬瑞霞、李傳偉、傅建中、湯敬民
2,000,000 元（含）～5,000,000 元	鑫鴻國際投資(股)公司	鑫鴻國際投資(股)公司	鑫鴻國際投資(股)公司、廖桂隆	鑫鴻國際投資(股)公司、廖桂隆
5,000,000 元（含）～10,000,000 元	0	0	郭台強、王世杰	郭台強、王世杰
10,000,000 元（含）～15,000,000 元	0	0	0	0
15,000,000 元（含）～30,000,000 元	0	0	0	0
30,000,000 元（含）～50,000,000 元	0	0	0	0
50,000,000 元（含）～100,000,000 元	0	0	0	0
100,000,000 元以上	0	0	0	0
總計	11	11	11	11

(2)監察人之酬金

單位：新台幣仟元

職稱	姓名	監察人酬金						A、B 及 C 等三項總額占稅後純益之比例		有無領取來自子公司以外轉投資事業酬金
		報酬(A)		酬勞(C)		業務執行費用(D)				
		本公司	財務報告內所有公司	本公司	財務報告內所有公司	本公司	財務報告內所有公司	本公司	財務報告內所有公司	
監察人	富臨國際投資(股)公司 法人代表人：羅玉珍	0	0	0	0	0	0	0	0	0
監察人	王鐙緯									
監察人	萬瑞霞									

註：本公司 106 年設置審計委員會，監察人於 106 年 6 月 8 日卸任。

酬金級距表

給付本公司各個監察人酬金級距	監察人姓名	
	前四項酬金總額(A+B+C)	
	本公司	財務報告內所有公司 D
低於 2,000,000 元	富臨國際投資(股)公司、羅玉珍、王鐙緯、萬瑞霞	富臨國際投資(股)公司、羅玉珍、王鐙緯、萬瑞霞
2,000,000 元（含）～5,000,000 元	0	0
5,000,000 元（含）～10,000,000 元	0	0
10,000,000 元（含）～15,000,000 元	0	0
15,000,000 元（含）～30,000,000 元	0	0
30,000,000 元（含）～50,000,000 元	0	0
50,000,000 元（含）～100,000,000 元	0	0
100,000,000 元以上	0	0
總計	4	4

(3)總經理及副總經理之酬金

單位：新台幣仟元

職稱	姓名	薪資(A)		退職退休金(B)		獎金及特支費等等(C)		員工酬勞金額(D)				A、B、C及D等四項總額占稅後純益之比例（%）		有無領取來自子公司以外轉投資事業酬金
		本公司	財務報告內所有公司	本公司	財務報告內所有公司	本公司	財務報告內所有公司	本公司		財務報告內所有公司		本公司	財務報告內所有公司	
								現金金額	股票金額	現金金額	股票金額			
總裁	郭台強	19,644	25,822	974	974	23,563	24,467	8,919	0	12,605	0	3.98%	4.79%	4,100
事業群總經理	李　政													
事業群總經理	胡乃聖													
事業群總經理	黃仲信													
事業群總經理	王士章													
資深副總經理	王世杰													
副總經理	廖桂隆													
副總經理	林昇源													
副總經理	吳裕源													
副總經理	吳國揚													
副總經理	許文彬													

註：1.106年度退職退休金額係全數屬依新舊制退休金制度所提列提撥之金額。

2.依本公司董事會通過 106 年擬分派員工酬勞金額新台幣 92,699,626 元，按去年實際配發金額比例計算擬議數。

酬金級距表

給付本公司各個總經理及副總經理酬金級距	總經理及副總經理姓名	
	本公司	財務報告內所有公司 E
低於 2,000,000 元	0	0
2,000,000 元（含）～5,000,000 元	胡乃聖、王士章、廖桂隆、林昇源、吳裕源、吳國揚、許文彬	胡乃聖、王士章、廖桂隆、林昇源、吳裕源、吳國揚、許文彬
5,000,000 元（含）～10,000,000 元	郭台強、黃仲信、王世杰	郭台強、黃仲信、王世杰
10,000,000 元（含）～15,000,000 元	李政	0
15,000,000 元（含）～30,000,000 元	0	李政
30,000,000 元（含）～50,000,000 元	0	0
50,000,000 元（含）～100,000,000 元	0	0
100,000,000 元以上	0	0
總計	11	11

分派員工酬勞之經理人姓名及分派情形

106 年 12 月 31 日　單位：新台幣仟元

項目	職稱	姓名	股票紅利金額	現金紅利金額	總計	總額占稅後純益之比例（%）
經理人	總裁	郭台強	0	14,816	14,816	1.11%
	事業群總經理	李　政				
	事業群總經理	胡乃聖				
	事業群總經理	黃仲信				
	事業群總經理	王士章				
	資深副總經理	王世杰				
	副總經理	廖桂隆				
	副總經理	林昇源				
	副總經理	吳裕源				
	副總經理	吳國揚				
	副總經理	許文彬				
	財務總處協理	卜慶藩				

註：依本公司董事會通過 106 年擬分派員工酬勞金額新台幣 92,699,626 元，截至年報刊印日止，本次員工酬勞配發明細尚未決定。上列數字為依據 105 年實際配發金額比率計算擬議數。

2.分別比較說明本公司及合併報表所有公司於最近二年度支付本公司董事、監察人、總經理及副總經理酬金總額占個體或個別財務報告稅後純益比例之分析並說明給付酬金之政策、標準與組合、訂定酬金之程序、與經營績效及未來風險之關聯性：

(1)最近二年度支付本公司董事、監察人、總經理及副總經理酬金總額占稅後純益比例

項目 職稱	酬金總額占稅後純益比例				增(減)比例	
	106 年度		105 年度			
	本公司	合併報表所有公司	本公司	合併報表所有公司	本公司	合併報表所有公司
董事	0.57%	0.57%	0.42%	0.42%	0.15%	0.15%
監察人	0%	0%	0.18%	0.18%	-0.18%	-0.18%
總經理及副總經理	3.98%	4.79%	5.69%	6.52%	-1.71%	-1.73%

註：本公司董事會通過 106 年員工酬勞擬配發新台幣 92,699,626 元及董事酬勞新台幣 7,600,000 元，截至年報刊印日止，本次員工酬勞分配明細尚未決定，故酬金總額占稅後純益比例，係依 105 年實際發放數估算之。

(2)給付酬金之政策、標準與組合、訂定酬金之程序、與經營績效及未來風險之關聯性

A.本公司董事及監察人酬金，依本公司所訂章程相關規定辦理。

B.本公司最近二年度支付總經理及副總經理之酬金分為薪資、獎金及員工酬勞，薪資及獎金係依據公司法及本公司人事規章相關規定辦理；員工酬勞總額係由董事會依據分配年度盈餘狀況及章程所訂分派成數決議，並報告股東會，個人分配數則依公司分紅入股辦法並考量個人績效而分配之。

四、公司治理運作情形

(一)董事會運作情形資訊

最近年度董事會開會 11 次，董事出席情形如下：

職稱	姓名	實際出(列)席次數B	委託出席次數	實際出(列)席率(%)【B/A】	備註
董事長	郭台強(註 1)	11	0	100%	連任
董事	王世杰(註 1)	11	0	100%	連任
董事	廖桂隆(註 2)	11	0	100%	連任
董事	王鐙緯(註 2)	6	0	100%	新任
董事	王修銘	11	0	100%	連任
董事	萬瑞霞	5	0	83.33%	新任
獨立董事	李傳偉	11	0	100%	連任
獨立董事	傅建中	6	0	100%	新任
獨立董事	湯敬民	6	0	100%	新任

其他應記載事項：

一、董事會之運作如有下列情形之一者，應敘明董事會日期、期別、議案內容、所有獨立董事意見及公司對獨立董事意見之處理：

(一)證券交易法第 14 條之 3 所列事項：106 年董事會所有決議事項請參閱第 38 至 39 頁，有關證券交易法第 14 條之 3 所列事項之決議皆經獨立董事同意通過。

(二)除前開事項外，其他經獨立董事反對或保留意見且有紀錄或書面聲明之董事會議決事項：無。

二、董事對利害關係議案迴避之執行情形，應敘明董事姓名、議案內容、應利益迴避原因以及參與表決情形：

1.民國 106 年 9 月 29 日董事會決議 105 年度董監酬勞分配，董事郭台強、王世杰、廖桂隆、王修銘、李傳偉及原監察人羅玉珍、王鐙緯、萬瑞霞之酬勞，均依法採個別利益迴避本人未參與討論及表決外，經其餘 8 席董事無異議照案通過。

2.民國 106 年 9 月 29 日董事會決議 105 年度經理人員工酬勞分配，董事郭台強、王世杰及廖桂隆兼任員工之酬勞，均依法採個別利益迴避且本人未參與討論及表決外，經其餘 8 席董事無異議照案通過；其餘經理人之員工酬勞，經全體出席董事無異議照案通過。

三、當年度及最近年度加強董事會職能之目標（例如設立審計委員會、提昇資訊透明度等）與執行情形評估：本公司於 106 年 6 月 8 日設置審計委員會。

註 1：鑫鴻國際投資股份有限公司法人代表人。
註 2：富臨國際投資股份有限公司法人代表人。

(二)審計委員會運作情形或監察人參與董事會運作情形

1.審計委員會運作情形資訊：

最近年度審計委員會開會 4 次(A)，獨立董事出列席情形如下：

職稱	姓名	實際出席次數(B)	委託出席次數	實際出席率(%)(B/A)(註)	備註
召集人	李傳偉	4	0	100%	獨立董事
委　員	傅建中	4	0	100%	獨立董事
委　員	湯敬民	4	0	100%	獨立董事

其他應記載事項：

一、審計委員會之運作如有下列情形之一者，應敘明董事會日期、期別、議案內容、審計委員會決議結果以及公司對審計委員會意見之處理。

(一)證券交易法第 14 條之 5 所列事項：業經審計委員會同意後呈報董事會。

1.民國 106 年 8 月 11 日第 12 屆第 3 次董事會通過：

(1)民國 106 年第 2 季合併財務報告。

2.民國 106 年 11 月 10 日第 12 屆第 5 次董事會通過：

(1)修定本公司『審計委員會組織規程』。

3.民國 106 年 12 月 15 日第 12 屆第 6 次董事會通過：

(1)增資本公司持有 100%股權之子公司 CU INTERNATIONAL LTD.並再轉投資富港電子(徐州)有限公司及 FOXLINK TECHNICAL INDIA PRIVATE LIMITED。

(2)為子公司 FOXLINK INTERNATIONAL INCORPORATION 背書保證案。

(二)除前開事項外，其他未經審計委員會通過，而經全體董事三分之二以上同意之議決事項：無。

二、獨立董事對利害關係議案迴避之執行情形，應敘明獨立董事姓名、議案內容、應利益迴避原因以及參與表決情形：無。

三、獨立董事與內部稽核主管及會計師之溝通情形（應包括就公司財務、業務狀況進行溝通之重大事項、方式及結果等）。

1.本公司內部稽核主管定期與獨立董事溝通稽核報告結果，另每月將稽核報告送請獨立董事核閱，如有特殊狀況時，亦會即時向獨立董事報告，民國 106 年度並無上述特殊狀況，本公司獨立董事與內部稽核主管溝通狀況良好。

2.本公司自 106 年第 2 季起，簽證會計師核閱或查核後之財務報表均送請審計委員會討論，並於同意通過後提董事會報告或決議。另簽證會計師出席本公司 106 年 7 月 14 日審計委員會，就會計師出具標準式無保留以外之核閱報告類型及內容、審計準則公報相關規定、新會計師查核報告之改變、常見的關鍵查核事項等向獨立董事報告，本公司獨立董事與簽證會計師溝通狀況良好。

2.監察人參與董事會運作情形

(1) 最近年度董事會開會 5 次（A），列席情形如下：

職稱	姓名	實際列席次數（B）	實際列席率(%)（B/A）	備註
監察人	羅玉珍(註 1)	5	100%	-
監察人	王鐙緯	5	100%	-
監察人	萬瑞霞	5	100%	-

其他應記載事項：

一、監察人之組成及職責：

(一)監察人與公司員工及股東之溝通情形:監察人認為必要時得與公司員工及股東直接進行對談溝通。

(二)監察人與內部稽核主管及會計師之溝通情形：

1.稽核主管於稽核項目完成後，皆定期向監察人提報稽核報告，針對查核結論進行溝通及討論，監察人並無反對意見。

2.稽核主管定期列席公司董事會，並報告稽核計劃執行情形，監察人並無反對意見。

3.監察人定期審閱公司各項財務報表，針對公司財務狀況有任何疑問，皆隨時主動與會計師聯絡以進行瞭解及溝通。

二、監察人列席董事會如有陳述意見，應敘明董事會日期、期別、議案內容、董事會決議結果以及公司對監察人陳述意見之處理：無。

三、本公司於民國 106 年 6 月 8 日設置審計委員會取代監察人職權。

註 1：富臨國際投資股份有限公司法人代表人。

(三)公司治理運作情形及其與上市上櫃公司治理實務守則差異情形及原因

評估項目	運作情形			與上市上櫃公司治理實務守則差異情形及原因
	是	否	摘要說明	
一、公司是否依據「上市上櫃公司治理實務守則」訂定並揭露公司治理實務守則？		V	本公司目前尚未訂定公司治理實務守則	擬訂規劃中
二、公司股權結構及股東權益 （一）公司是否訂定內部作業程序處理股東建議、疑義、糾紛及訴訟事宜，並依程序實施？ （二）公司是否掌握實際控制公司之主要股東及主要股東之最終控制者名單？ （三）公司是否建立、執行與關係企業間之風險控管及防火牆機制？ （四）公司是否訂定內部規範，禁止公司內部人利用市場上未公開資訊買賣有價證券？	 V V V V		 （一）公司設有發言人、代理發言人及股務部門等，負責處理股東建議及糾紛等問題，並訂有對外發言管理辦法以規範相關作業。 （二）公司隨時掌握董、監事、經理人及持股 10%以上大股東持股，並按時申報其持股異動情形。 （三）公司訂有關係企業交易作業程序及風控管理辦法，以控管各項作業程序及各項風險事項，並杜絕非常規交易情事。 （四）公司訂有「內部重大訊息處理作業辦法」，每年至少一次向內部人進行宣導。	無差異
三、董事會之組成及職責 （一）董事會是否就成員組成擬訂多元化方針及落實執行？ （二）公司除依法設置薪資報酬委員會及審計委員會外，是否自願設置其他各類功能性委員會？ （三）公司是否訂定董事會績效評估辦法及其評估方式，每年並定期進行績效評估？ （四）公司是否定期評估簽證會計師獨立性？	 V V	 V V	 （一）本公司董事在各領域有不同專長，對公司發展與營運均有幫助 （二）本公司已依法設置薪資報酬委員會，審計委員已於106年度設置，餘公司治理運作均由各部門依其職掌負責，未設置其他功能性委員會，未來將視需要評估設置。 （三）本公司尚未訂定董事會績效評估辦法及其評估方式，未來將視需要評估訂定之。 （四）本公司由董事會每年定期評估簽證會計師之獨立性與適任性，本公司會計單位參考會計	第一及第四項無差異，餘尚在規劃中

評估項目	運作情形			與上市上櫃公司治理實務守則差異情形及原因
	是	否	摘要說明	
			師法及職業道德規範公報第10號制定獨立性評估項目進行評估。並於107年3月29日董事會決議通過會計師之獨立性與適任性評估案。 本公司之簽證會計師每年提供本公司「超然獨立性聲明書」。另本公司簽證會計師之輪替亦遵守相關規定辦理。	
四、上市上櫃公司是否設置公司治理專(兼)職單位或人員負責公司治理相關事務(包括但不限於提供董事、監察人執行業務所需資料、依法辦理董事會及股東會之會議相關事宜、辦理公司登記及變更登記、製作董事會及股東會議事錄等)？	V		本公司主要由股務單位主導負責公司治理相關事項，並委由各部門依其職掌分層負責執行各項公司治理事項。	無差異
五、公司是否建立與利害關係人（包括但不限於股東、員工、客戶及供應商等）溝通管道，及於公司網站設置利害關係人專區，並妥適回應利害關係人所關切之重要企業社會責任議題？	V		本公司網站有設置利害關係人專區，由專人作為利害關係人之溝通管道，並妥善回應利害關係人所關切之重要企業社會責任議題。	無差異
六、公司是否委任專業股務代辦機構辦理股東會事務？	V		本公司委任專業股務代辦機溝-福邦證券股份有限公司股務代理部，代辦本公司各項股務事宜	無差異
七、資訊公開 （一）公司是否架設網站，揭露財務業務及公司治理資訊？ （二）公司是否採行其他資訊揭露之方式（如架設英文網站、指定專人負責公司資訊之蒐集及揭露、落實發言人制度、法人說明會過程放置公司網站等）？	 V V		（一）公司已架設網站，揭露各項財務業務資訊，與公司治理相關資訊。 （二）公司已架設中英文網站，並放置法人說明會相關資訊及落實發言人制度，另已指定專人負責公司資訊之蒐集及揭露。	無差異
八、公司是否有其他有助於瞭解公司治理運作	V		1.員工權益：本公司制定有多項員工福利政策及管	無差異

評估項目	運作情形			與上市上櫃公司治理實務守則差異情形及原因
	是	否	摘要說明	
情形之重要資訊（包括但不限於員工權益、僱員關懷、投資者關係、供應商關係、利害關係人之權利、董事及監察人進修之情形、風險管理政策及風險衡量標準之執行情形、客戶政策之執行情形、公司為董事及監察人購買責任保險之情形等）？			理程序，符合勞資關係、勞工條件及社會責任之本地法規，並保障員工項權益。 2.僱員關懷：本公司為增加員工休閒活動之選擇，乃補助員工社團活動，並與多處休閒運動中心簽訂合約以供員工強身健體。另公司亦定期實施員工健康檢查及提供醫療諮詢，以維護員工身心健康，並持續改善員工工作環境皆能滿足國際性規範之需求。故所有員工均能依其意願達成與公司約定之工作，不受生理或心理之脅迫，並且不因任何種族、性別、年齡、宗教或政治傾向受到歧視。 3.投資者關係：設有股務部及發言人，負責處理相關股務事宜及股東建議及糾紛等問題。 4.供應商關係：本公司與供應商往來皆簽訂有採購合約，並簽有廉潔承諾及保密協定，且一向皆能維持良好關係。 5.利害關係人之權利：本公司設有發言人，利害關係人可透過公司網站、電話及傳真方式進行溝通，同時公司監察人及稽核部人員如認為有必要時亦直接與利害關係人進行聯絡對談。 6.董事及監察人進修之情形：本公司董事及監察人均具有產業專業背景及經營管理實務經驗，且本公司不定期安排董事參加有關公司治理主題相關之研討會。 7.風險管理政策及風險衡量標準之執行情形：本公司專注本業，配合相關法令執行各項政策推動，並建立各項標準作業執行規範，以降低並避免可能之風險，惟有關公司風險管理政策及風險衡標	

評估項目	運作情形			與上市上櫃公司治理實務守則差異情形及原因
	是	否	摘要說明	
			準之執行情形，請詳年報第 291 頁。 8.客戶政策之執行情形：本公司在國內海外均設有營運據點，並設有客服部門，以提供客戶洽詢或服務之管道，故皆能與客戶維持良好關係，並能創造公司利潤。 9.公司為董事及監察人購買責任保險之情形：本公司皆已為全體董事及監察人購買責任保險。	

九、請就臺灣證券交易所股份有限公司公司治理中心最近年度發布之公司治理評鑑結果說明已改善情形，及就尚未改善者提出優先加強事項與措施。(未列入受評公司者無需填列)

本公司已於民國106年6月8日設置審計委員會，以加強公司治理事項。

(四)薪資報酬委員會之組成、職責及運作情形：

1. 薪資報酬委員會成員資料

身分別（註1）	條件 姓名	是否具有五年以上工作經驗及下列專業資格			符合獨立性情形（註2）								兼任其他公開發行公司薪資報酬委員會成員家數	備註（註3）
		商務、法務、財務、會計或公司業務所需相關料系之公私立大專院校講師以上	法官、檢察官、律師、會計師或其他與公司業務所需之國家考試及格領有證書之專門職業及技術人員	具有商務、法務、財務、會計或公司業務所需之工作經驗	1	2	3	4	5	6	7	8		
獨立董事	李傳偉			✓	✓	✓	✓	✓	✓	✓	✓	✓	0	無
獨立董事	傅建中	✓			✓	✓	✓	✓	✓	✓	✓	✓	0	無
獨立董事	湯敬民	✓			✓	✓	✓	✓	✓	✓	✓	✓	0	無

註1：身分別請填列係為董事、獨立董事或其他。

註2：各成員於選任前二年及任職期間符合下述各條件者，請於各條件代號下方空格中打“✓”。

（1）非為公司或其關係企業之受僱人。

（2）非公司或其關係企業之董事、監察人。但如為公司或其母公司、子公司依本法或當地國法令設置之獨立董事者，不在此限。

（3）非本人及其配偶、未成年子女或以他人名義持有公司已發行股份總額百分之一以上或持股前十名之自然人股東。

（4）非前三款所列人員之配偶、二親等以內親屬或三親等以內直系血親。

（5）非直接持有公司已發行股份總額百分之五以上法人股東之董事、監察人或受僱人，或持股前五名法人股東之董事、監察人或受僱人。

（6）非與公司有財務或業務往來之特定公司或機構之董事（理事）、監察人（監事）、經理人或持股百分之五以上股東。

（7）非為公司或其關係企業提供商務、法務、財務、會計等服務或諮詢之專業人士、獨資、合夥、公司或機構之企業主、合夥人、董事（理事）、監察人（監事）、經理人及其配偶。

（8）未有公司法第30條各款情事之一。

註3：若成員身分別係為董事，請說明是否符合「股票上市或於證券商營業處所買賣公司薪資委員會設置及行使職權辦法」第6條第5項之規定。

2.薪資報酬委員會運作情形資訊

(1)本公司之薪資報酬委員會委員計3人。

(2)本屆委員任期：106年7月14日至109年6月7日，最近年度薪資報酬委員會開會2次(A)，委員資格及出席情形如下：

職稱	姓名	實際出席次數(B)	委託出席次數	實際出席率(%)(B/A)(註)	備註
召集人	李傳偉	2	0	100%	連任
委　員	傅建中	1	0	100%	新任
委　員	湯敬民	1	0	100%	新任
委　員	黃英忠	1	0	100%	卸任
委　員	陳慈堅	1	0	100%	卸任

其他應記載事項：

一、董事會如不採納或修正薪資報酬委員會之建議，應敘明董事會日期、期別、議案內容、董事會決議結果以及公司對薪資報酬委員會意見之處理(如董事會通過之薪資報酬優於薪資報酬委員會之建議，應敘明其差異情形及原因)：無。

二、薪資報酬委員會之議決事項，如成員有反對或保留意見且有紀錄或書面聲明者，應敘明薪資報酬委員會日期、期別、議案內容、所有成員意見及對成員意見之處理：無。

(五)履行社會責任情形：

評估項目	運作情形			與上市上櫃公司企業社會責任實務守則差異情形及原因
	是	否	摘要說明	
一、落實公司治理				無差異
（一）公司是否訂定企業社會責任政策或制度，以及檢討實施成效？	V		（一）本公司已訂定「企業社會責任政策」，於企業經營同時，積極實踐企業社會責任以符合平衡環境、社會及公司治理發展之國際趨勢。	
（二）公司是否定期舉辦社會責任教育訓練？	V		（二）本公司不定期舉辦企業倫理教育訓練及宣導企業社會責任之重要性。	
（三）公司是否設置推動企業社會責任專（兼）職單位，並由董事會授權高階管理階層處理，及向董事會報告處理情形？	V		（三）公司於人資行政總處項下設有社會責任部，目前該部門人員有4員，負責每年擬訂公司社會責任執行計劃、定期稽核及推動社會責任之運作及編製企業社會責任報告書及等，並定期向董事會報告處理情形。	
（四）公司是否訂定合理薪資報酬政策，並將員工績效考核制度與企業社會責任政策結合，及設立明確有效之獎勵與懲戒制度？	V		（四）本公司內部規章中已訂有企業倫理事項，並訂有合理的薪資報酬政策及明確的績效考核和獎懲制度，符合企業社會責任政策。	
二、發展永續環境				無差異
（一）公司是否致力於提升各項資源之利用效率，並使用對環境負荷衝擊低之再生物料？	V		（一）本公司與供應商合作，對於生產後所產生之下腳料等，出售予回收廠商，以減少對環境負荷之衝擊。	
（二）公司是否依其產業特性建立合適之環境管理制度？	V		（二）本公司已於取得ISO 14001、QC080000 及OHSAS18001等之體系認證，實踐對環境管理政策的承諾。	
（三）公司是否注意氣候變遷對營運活動之影響，並執行溫室氣體盤查、制定公司節能減碳及溫室氣體減量策略？	V		（三）本公司力行節能減碳措施，如照明設備改善、表單文件電子化、節約能源、資源及能源回收再利用等。	
三、維護社會公益	V		三、維護社會公益	無差異

評估項目	運作情形			與上市上櫃公司企業社會責任實務守則差異情形及原因
	是	否	摘要說明	
（一）公司是否依照相關法規及國際人權公約，制定相關之管理政策與程序？	V		（一）本公司遵守勞基法等相關法規，並制訂各項管理辦法，以保障勞資雙方的權益，並使公司內部各項運作制度化，並設有社會責任部門，確保員工之基本各項權益及社會責任遵循及落實情形。	
（二）公司是否建置員工申訴機制及管道，並妥適處理？	V		（二）本公司設有員工申訴機制及管道，積極了解並妥適處理員工需求。	
（三）公司是否提供員工安全與健康之工作環境，並對員工定期實施安全與健康教育？	V		（三）本公司對員工有實施勞工安全之宣導、消防講習之演練、並定期實施員工健康檢查及安全衛生教育訓練。	
（四）公司是否建立員工定期溝通之機制，並以合理方式通知對員工可能造成重大影響之營運變動？	V		（四）本公司於公司網站放置財務資訊等相關資訊，並於公司內部設置電子佈告欄及申訴管道，讓員工明瞭公司之營運狀況、重大變革或組織調整等。	
（五）公司是否為員工建立有效之職涯能力發展培訓計畫？	V		（五）本公司目前透過在職訓練方式培育人員，務求員工在既有崗位上執行勤務，同時進修取得升遷時必要之技能。	
（六）公司是否就研發、採購、生產、作業及服務流程等制定相關保護消費者權益政策及申訴程序？	V		（六）本公司為保障消費者權益，提供各項服務與資訊，本公司設有客戶服務部門處理相關事務，並定期監督執行成效，以強化服務品質。	
（七）對產品與服務之行銷及標示，公司是否遵循相關法規及國際準則？	V		（七）本公司對產品與服務之行銷及標示，皆遵循相關法規及國際準則。	
（八）公司與供應商來往前，是否評估供應商過去有無影響環境與社會之紀錄？	V		（八）本公司與供應商往來前，均要求供應商依據供應商相關準則條文辦理並關切供應商有無影響環境與社會之紀錄。	
（九）公司與其主要供應商之契約是否包含供應商			（九）本公司與供應商往來皆有簽訂合約，並要	

評估項目	運作情形			與上市上櫃公司企業社會責任實務守則差異情形及原因
	是	否	摘要說明	
如涉及違反其企業社會責任政策，且對環境與社會有顯著影響時，得隨時終止或解除契約之條款？			求所有供應商遵守本公司廉潔政策，不收禮金、不收回扣，若供應商有違反企業社會責任政策，且對環境與社會有顯著影響時，得隨時終止或解除契約。	
四、加強資訊揭露 （一）公司是否於其網站及公開資訊觀測站等處揭露具攸關性及可靠性之企業社會責任相關資訊？	V		（一）本公司已於公開資訊觀測站及公司網站揭露具攸關性及可靠性之企業社會責任相關資訊。	無差異
五、公司如依據「上市上櫃公司企業社會責任實務守則」訂有本身之企業社會責任守則者，請敘明其運作與所訂守則之差異情形：本公司訂有「企業社會責任政策」，與「上市上櫃公司企業社會責任實務守則」並無重大差異。				
六、其他有助於瞭解企業社會責任運作情形之重要資訊： 本公司經營理念是：真誠、宏觀、盡責，其中『真誠』即儉樸務實、言而有信；『宏觀』即有容乃大、見微知著；『盡責』即全力以赴、知行合一。故信守承諾是企業經營重要的價值觀，為善盡企業應有的社會責任，本公司強調必須以誠信作為企業經營、員工行為的最高道德原則，才能獲得社會大眾的認同，對人類社會發揮正面的影響力，長久立足於社會。 2008 年正逢本公司成立二十三週年，而為使慶祝活動更有意義，並確實履行社會責任，本公司發起二手書募書活動，將全數圖書捐贈偏遠地區學童。活動為期一個月，在員工熱情響應下，成功募集優良圖書 3,931 本，並分送至台北縣、台中縣、新竹縣及花蓮縣 131 所偏遠地區小學。透過捐贈好書，將書香種籽播送到更多想看書的孩童心中。 2009 年 8 月莫拉克風災來襲，重創南台灣並造成嚴重災情，本公司暨全體員工亦捐助逾新台幣 1200 萬元予中華民國紅十字會，發揮人飢己飢、人溺己溺的精神，為南台灣的災後重建工作貢獻一份心力。 2010 年公司為宣揚台灣本土文化，保存台灣這塊土地的感動，公益贊助『隔壁親家』音樂舞台劇表演，並對 6 個公益團體共捐贈新台幣 120 萬元，以將劇中台灣人的敦厚情義、美好思想，散播到台灣的每個角落。同年在五一員工活動日時，公司亦對陽光基金會捐贈新台幣 288,000 元，希望能鼓勵同仁在工作之餘亦能主動關懷弱勢，發揮一己之力傳達社會正面的力量。 2011年公司對相關公益團體共捐贈約新台幣150萬元，並於年終活動時以公益、慈善、環保為訴求，邀請弱勢團體至現場受贈並與同仁共同觀賞或參與表演，並號召公司同仁捐贈冬衣，由代表專車送至慈濟板橋園區惜福屋。 2012年公司對台灣的相關公益團體共捐贈約新台幣200萬元，亦對大陸的慈善機構及學校單位共捐贈約人民幣40萬元，且於年終活動時以公益、慈善、環保為訴求，邀請弱勢團體至現場受贈並與同仁共同觀賞或參與表演，並號召公司同仁捐贈冬衣及各項物資，由專車送至相關慈善機構。				

評估項目	運作情形			與上市上櫃公司企業社會責任實務守則差異情形及原因
	是	否	摘要說明	
2013年公司對台灣的相關公益團體共捐贈約新台幣500萬元，亦對大陸的慈善機構及學校單位共捐贈約人民幣40萬元，並由集團福委會發起成立正崴集團慈愛社，每月定期舉辦社福機構參訪及志工活動，依關懷對象需求，物資募集、推輪椅、團康表演、環境整理等。 2014年公司首次發起集團同仁捐血活動，為血庫缺血之現像盡一份心力；而慈愛社亦在佳節或假日時，分別安排探訪育幼院、養護中心及福利基金會，除捐贈一般物資外，並實際參與協助照護工作及進行相關團康娛樂活動，讓他們感受到社會的溫暖與關懷；另公司依往例在旺年會時，邀請公益團體共同參與歡樂活動，並捐贈新台幣500萬元，而亦對大陸學校單位捐贈約人民幣40萬元，綿盡企業之社會責任。 2015年正崴集團聯屬七家公司，共同舉辦親山健行，活動中捐助新台幣500萬元予25家台灣公益慈善團體，同時亦對大陸的慈善機構及學校單位共捐贈約人民幣40萬元。另在新北市八仙樂園塵爆事件發生後，公司立即號召同仁發起捐助活動，同仁間共同捐助了新台幣483,400元予相關單位；公司慈愛社也於2015年間共發起三次捐血活動，鼓勵同仁參與捐血助人並投入公益活動。 2016年2月6日南台灣發生強烈地震重創台南地區，正崴集團捐款新台幣1,000萬元協助災後重建；另針對新北市13所小學共捐款新台幣270萬元、大陸學校及社福機構共捐款人民幣35萬元；同時正崴也針對土城社區發展協會捐款新台幣6萬元，協助社區重陽敬老社福宣導暨健康服務活動。 2017年正崴集團舉辦年終慈善尾牙及員工聯歡活動，活動中捐助新台幣300萬元，給予12家公益慈善團體，同時亦對大陸的慈善機構及學校單位，共捐贈人民幣35萬元；另2017年共辦理三次捐血活動，總血量756袋血(189,000cc)，正崴集團自2014年起每年與台北捐血中心舉辦捐血活動，累計至2018年3月止，共辦理十三次捐血活動，總血量3,475袋血(868,750cc)。				
七、公司企業社會責任報告書如有通過相關驗證機構之查證標準，應加以敘明： 有效的品質管理系統能提供一個明確的品質保證架構，不僅能提升企業形象與建立客戶信心，更能強化品質意識並健全管理制度。企業落實標準化，對內可減少作業之偏差，增進知識之累積與經驗之傳承，進而提升企業之管理能力，使產品品質穩定，降低不良率及減少客戶抱怨。對外可增加客戶之信心，有效提升競爭力，利於拓展內外銷市場，達到企業永續經營之目標。本公司有通過國際管理系統驗證概況如下：ISO9001、IATF16949、ISO13485、QC080000、ANSI ESD S20.20、ISO17025、ISO14001、OHSAS18001、C-TPAT及AEO等。				

(六)公司履行誠信經營情形及採行措施

評　估　項　目	運作情形			與上市上櫃公司誠信經營守則差異情形及原因
	是	否	摘要說明	
一、訂定誠信經營政策及方案 （一）公司是否於規章及對外文件中明示誠信經營之政策、作法，以及董事會與管理階層積極落實經營政策之承諾？ （二）公司是否訂定防範不誠信行為方案，並於各方案內明定作業程序、行為指南、違規之懲戒及申訴制度，且落實執行？ （三）公司是否對「上市上櫃公司誠信經營守則」第七條第二項各款或其他營業範圍內具較高不誠信行為風險之營業活動，採行防範措施？	V V V		（一）本公司訂有「誠信經營守則」，由稽核單位負責誠信經營政策與防範方案之制定及監督，並定期向董事會報告。 （二）內部稽核單位於日常查核時，對內部是否發生不誠信行為之情事亦會列入查核，當遇員工有不誠信行為時，會視情節及影響，依「員工獎懲辦法」予以懲戒。 （三）為確保誠信經營落實，公司集團所有員工均簽訂「廉潔承諾書」，並透過內部稽核單位的查核機制，防範不誠信行為之營業活動、行賄及收賄等情事發生。	無差異
二、落實誠信經營 （一）公司是否評估往來對象之誠信紀錄，並於其與往來交易對象簽訂之契約中明訂誠信行為條款？ （二）公司是否設置隸屬董事會之推動企業誠信經營專（兼)職單位，並定期向董事會報告其執行情形？ （三）公司是否制定防止利益衝突政策、提供適當陳述管道，並落實執行？ （四）公司是否為落實誠信經營已建立有效的會計制度、內部控制制度，並由內部稽核單位定期查核，或委託會計師執行查核？	V V V V		（一）公司與供應商間均簽訂「廠商廉潔承諾書」，於訂立合約時對雙方的權利義務均詳訂其中，明訂所有供應商均應遵守。 （二）本公司股務單位負責企業誠信經營政策與防範方案之制定及監督執行，並定期向董事會報告。 （三）公司員工均簽訂「員工廉潔承諾書」及設有申訴管道，對任何違規及訴願行為，員工可向直屬主管、人資或稽核等單位報告。 （四）本公司已建立有效之會計制度、內部控制制度，每年訂定內部稽核計劃，內部稽核單位依據稽核計劃執行各項查核作業，遇	無差異

評　估　項　目	運作情形			與上市上櫃公司誠信經營守則差異情形及原因
	是	否	摘要說明	
（五）公司是否定期舉辦誠信經營之內、外部之教育訓練？	V		有特殊情事發生時會另行安排專案查核。 （五）本公司訂有誠信經營守則，公司員工與供應商均有簽訂廉潔承諾書，公司亦不定期宣導誠信經營之相關規範。	
三、公司檢舉制度之運作情形 （一）公司是否訂定具體檢舉及獎勵制度，並建立便利檢舉管道，及針對被檢舉對象指派適當之受理專責人員？ （二）公司是否訂定受理檢舉事項之調查標準作業程序及相關保密機制？ （三）公司是否採取保護檢舉人不因檢舉而遭受不當處置之措施？	V V V		（一）本公司設有申訴專線及信箱，並有專責人員處理相關事務。 （二）本公司有訂定檢舉流程，明定對檢舉人身分與檢舉內容保密。 （三）本公司已訂定檢舉流程，並明定採取保護檢舉人不因檢舉而遭受不當處置之措施。	無差異
四、加強資訊揭露 （一）公司是否於其網站及公開資訊觀測站，揭露其所訂誠信經營守則內容及推動成效？	V		（一）本公司在公司網站上揭露公司企業文化及經營方針，並於公開資訊觀測站揭露誠信經營資料。	無差異
五、公司如依據「上市上櫃公司誠信經營守則」訂有本身之誠信經營守則者，請敘明其運作與所訂守則之差異情形：本公司訂有「誠信經營守則」，與「上市上櫃公司誠信經營守則」並無重大差異。				
六、其他有助於瞭解公司誠信經營運作情形之重要資訊（如公司檢討修正其訂定之誠信經營守則等情形）：本公司配合臺灣證券交易所股份有限公司103年11月7日臺證治理字第1030022825號函文，已修訂本公司「誠信經營守則」相關條文。				

(七)公司如有訂定公司治理守則及相關規章者，應揭露其查詢方式：無。

(八)其他足以增進對公司治理運作情形之瞭解的重要資訊，得一併揭露：無。

(九)內部控制制度執行狀況：

1.內部控制制度聲明書：

正崴精密工業股份有限公司

內部控制制度聲明書

日期：107 年 3 月 29 日

本公司民國106年度之內部控制制度，依據自行評估的結果，謹聲明如下：

一、本公司確知建立、實施和維護內部控制制度係本公司董事會及經理人之責任，本公司業已建立此一制度。其目的係在對營運之效果及效率(含獲利、績效及保障資產安全等)、報導具可靠性、及時性、透明性及符合相關規範暨相關法令規章之遵循等目標的達成，提供合理的確保。

二、內部控制制度有其先天限制，不論設計如何完善，有效之內部控制制度亦僅能對上述三項目標之達成提供合理的確保；而且，由於環境、情況之改變，內部控制制度之有效性可能隨之改變。惟本公司之內部控制制度設有自我監督之機制，缺失一經辨認，本公司即採取更正之行動。

三、本公司係依據「公開發行公司建立內部控制制度處理準則」(以下簡稱「處理準則」)規定之內部控制制度有效性之判斷項目，判斷內部控制制度之設計及執行是否有效。該「處理準則」所採用之內部控制制度判斷項目，係為依管理控制之過程，將內部控制制度劃分為五個組成要素：1.控制環境，2.風險評估，3.控制作業，4.資訊與溝通，及5.監督作業。每個組成要素又包括若干項目。前述項目請參見「處理準則」之規定。

四、本公司業已採用上述內部控制制度判斷項目，評估內部控制制度之設計及執行的有效性。

五、本公司基於前項評估結果，認為本公司於民國106年12月31日的內部控制制度(含對子公司之監督與管理)，包括瞭解營運之效果及效率目標達成之程度、報導係屬可靠、及時、透明及符合相關規範暨相關法令規章之遵循有關的內部控制制度等之設計及執行係屬有效，其能合理確保上述目標之達成。

六、本聲明書將成為本公司年報及公開說明書之主要內容，並對外公開。上述公開之內容如有虛偽、隱匿等不法情事，將涉及證券交易法第二十條、第三十二條、第一百七十一條及第一百七十四條等之法律責任。

七、本聲明書業經本公司民國107年3月29日董事會通過，出席董事9人中，有0人持反對意見，餘均同意本聲明書之內容，併此聲明。

正崴精密工業股份有限公司

董事長：　　簽章

總經理：　　簽章

2.需委託會計師專案審查內部控制制度者，應揭露會計師審查報告：無。

(十)最近年度及截至年報刊印日止，公司及其內部人員依法被處罰、公司對其內部人員違反內部控制制度規定之處罰、主要缺失與改善情形：無。

(十一)最近年度及截至年報刊印日止，股東會及董事會之重要決議：

1.民國106年度及截至107年4月30日止董事會之決議

日　　期	類別	決議事項	備註
106.01.25	董事會	1.通過為本公司持有100%股權的孫公司東莞富強電子有限公司背書保證案。	
106.03.17	董事會	1.通過本公司向銀行申請融資額度案。 2.通過本公司章程修訂案。 3.通過修訂本公司取得或處分資產處理程序案。 4.通過修訂本公司資金貸與他人作業程序及背書保證施行辦法案。 5.通過修訂本公司董事及監察人選舉辦法案。 6.通過本公司董事改選案。 7.通過受理股東提案及提名董事候選人名單作業。 8.通過本公司106年度股東常會召開日期及其議案。	
106.03.31	董事會	1.通過薪資報酬委員會審議之員工及董監事酬勞金額案。 2.通過本公司民國105年度財務報表案。 3.通過本公司105年度營業狀況及106年營運計劃案。 4.通過會計師之獨立性與適任性評估案。 5.通過本公司105年度內部控制制度有效性聲明。 6.通過105年度盈餘分配為每股分派現金股利1.5元。 7.通過增資本公司持有100%股權之子公司CU INTERNATIONAL LTD. 並再轉投資富港電子(南昌)有限公司案。	
106.04.28	董事會	1.訂定本公司『審計委員會組織規程』案。 2.審查本公司股東提名董事(含獨立董事)候選人名單及股東常會提案內容。 3.解除新任董事及其代表人競業禁止之限制案。	
106.05.12	董事會	1.通過向銀行申請融資額度案。	
106.06.08	董事會	1.推選郭台強先生為本公司董事長。	
106.07.14	董事會	1.通過委任李傳偉先生、傅建中先生、湯敬民先生擔任	

日　　期	類別	決議事項	備註
		本公司第三屆薪資報酬委員會委員。	
106.08.11	董事會	1.通過向銀行申請融資額度及授權衍生性金融商品交易定期評估之核決主管案。	
106.09.29	董事會	1.通過薪資報酬委員會審議之105年度董監酬勞分配案。 2.通過薪資報酬委員會審議之105年度經理人員工酬勞分配案。	
106.11.10	董事會	1.通過本公司2018年內部稽核查核計劃案。 2.通過修定本公司『董事會議事規範』案。 3.通過修定本公司『審計委員會組織規程』案。	
106.12.15	董事會	1.通過增資本公司持有100%股權之子公司CU INTERNATIONAL LTD. 並再轉投資富港電子(徐州)有限公司及FOXLINK TECHNICAL INDIA PRIVATE LIMITED案。 2.通過向銀行申請應收帳款承購額度案。 3.通過為子公司FOXLINK INTERNATIONAL INCORPORATION背書保證案。	
107.03.16	董事會	1.通過本公司107年度股東常會召開日期及其議案。 2.通過本公司向銀行申請融資額度案。	
107.03.29	董事會	1.通過本公司106年度營業狀況及107年營運計劃案。 2.通過薪資報酬委員會審議之員工及董事酬勞金額案。 3.通過本公司民國106年度財務報表案。 4.通過會計師之獨立性與適任性評估案。 5.通過民國106年度「內部控制制度有效性考核」及「內部控制制度聲明書」案。 6.通過106年度盈餘分配為每股分派現金股利2元。	

2.民國106年6月8日股東常經全體出席股東決議事項及執行情形

決議事項	執行情形
通過105年度營業決算報表案	不適用。
通過105年度盈餘分配案	股東現金股利每股配發1.5元，於民國106年8月29日發放。
通過章程修訂案	於民國106年6月22日獲經濟部准予登記。
通過修訂『取得或處分資產處理程序』	已依修訂後程序辦理。
通過修訂『資金貸與他人作業程序』案	已依修訂後程序辦理。
通過修訂『背書保證施行辦法』案	已依修訂後程序辦理。
通過修訂『董事及監察人選舉辦法』案	已依修訂後程序辦理。
改選董事案	本次選任董事9名，當選董事(含獨立董事)名單如下： 鑫鴻國際投資(股)公司代表人：郭台強 鑫鴻國際投資(股)公司代表人：王世杰 富臨國際投資(股)公司代表人：廖桂隆 富臨國際投資(股)公司代表人：王鐙緯 王修銘 萬瑞霞 李傳偉 傅建中 湯敬民 任期自民國106年6月8日起至109年6月7日止，任期三年。
通過解除新任董事競業禁止之限制案	依股東會決議解除董事競業禁止之限制： 1. 鑫鴻國際投資(股)公司代表人：郭台強 歲強科技股份有限公司董事長 訊強通訊科技股份有限公司董事長 光燿科技股份有限公司董事長 中影股份有限公司 董事長 中央電影事業股份有限公司 董事長 中影文創股份有限公司 董事長 中影八德股份有限公司 董事長 中影文化城股份有限公司 董事長 中影國際股份有限公司 董事長 大川大立數位影音股份有限公司 董事長 2. 鑫鴻國際投資(股)公司代表人：王世杰 歲強科技股份有限公司 董事 維熹科技股份有限公司 董事 3. 李傳偉 東森信息科技股份有限公司 董事

(十二)最近年度及截至年報刊印日止董事或監察人對董事會通過重要決議有不同意見且有紀錄或書面聲明者，其主要內容：本公司董事或監察人對董事會所通過決議未有不同意見。

(十三)最近年度及截至年報刊印日止，公司董事長、總經理、會計主管、財務主管、內部稽核主管及研發主管等辭職解任情形：無。

五、會計師公費資訊

會計師公費資訊級距表

會計師事務所名稱	會計師姓名		查核期間	備 註
資誠聯合會計師事務所	林瑟凱	周筱姿	106.01~106.12	

單位：新台幣仟元

金額級距 ＼ 公費項目		審計公費	非審計公費	合 計
1	低於 2,000 千元		V	
2	2,000 千元（含）～4,000 千元			
3	4,000 千元（含）～6,000 千元			
4	6,000 千元（含）～8,000 千元			
5	8,000 千元（含）～10,000 千元			
6	10,000 千元（含）以上	V		

(一)給付簽證會計師、簽證會計師所屬事務所及其關係企業之非審計公費占審計公費之比例達四分之一以上者，應揭露審計與非審計公費金額及非審計服務內容：

會計師公費資訊

單位：新台幣仟元

會計師事務所名稱	會計師姓名	審計公費	非審計公費					會計師查核期間	備 註
			制度設計	工商登記	人力資源	其他(註)	小 計		
資誠聯合會計師事務所	林瑟凱 周筱姿	14,319	0	0	0	1,941	1,941	106.01~106.12	

註：其他非審計公費主要為稅務諮詢費等。

(二)更換會計師事務所且更換年度所支付之審計公費較更換前一年度之審計公費減少者，應揭露審計公費減少金額、比例及原因：本公司並無更換會計師事務所。

(三)審計公費較前一年度減少達百分之十五以上者，應揭露審計公費減少金額、比例及原因：本年度之審計公費較前一年度減少未達百分之十五。

六、更換會計師資訊

(一)前任會計師

<table>
<tr><td>更　換　日　期</td><td colspan="4">105.1.1</td></tr>
<tr><td>更換原因及說明</td><td colspan="4">因受任之資誠聯合會計師事務所內部管理組織之調整，故簽證會計師由周筱姿會計師及張祚誠會計師變更為林瑟凱會計師及周筱姿會計師</td></tr>
<tr><td rowspan="3">說明係委任人或會計師終止或不接受委任</td><td colspan="2">當事人
情　況</td><td>會計師</td><td>委任人</td></tr>
<tr><td colspan="2">主動終止委任</td><td>-</td><td>-</td></tr>
<tr><td colspan="2">不再接受(繼續)委任</td><td>-</td><td>-</td></tr>
<tr><td>最新兩年內簽發無保留意見以外之查核報告書意見及原因</td><td colspan="4">無</td></tr>
<tr><td rowspan="6">與發行人有無不同意見</td><td rowspan="4">有</td><td></td><td colspan="2">會計原則或實務</td></tr>
<tr><td></td><td colspan="2">財務報告之揭露</td></tr>
<tr><td></td><td colspan="2">查核範圍或步驟</td></tr>
<tr><td></td><td colspan="2">其　　他</td></tr>
<tr><td>無</td><td colspan="3">V</td></tr>
<tr><td colspan="4">說明</td></tr>
<tr><td>其他揭露事項
(本準則第十條第六款第一目之四至第一目之七應加以揭露者)</td><td colspan="4">無</td></tr>
</table>

(二)繼任會計師

事務所名稱	資誠聯合會計師事務所
會計師姓名	林瑟凱、周筱姿
委任之日期	105.1.1
委任前就特定交易之會計處理方法或會計原則及對財務報告可能簽發之意見諮詢事項及結果	無
繼任會計師對前任會計師不同意見事項之書面意見	無

(三) 前任會計師對本準則第 10 條第 6 款第 1 目及第 2 目之 3 事項之復函：無。

七、公司之董事長、總經理、負責財務或會計事務之經理人，最近一年內曾任職於簽證會計師所屬事務所或其關係企業情形：無。

八、董事、監察人、經理人及持股比例超過百分之十之股東股權移轉及股權質押變動情形：

1.董事、監察人、經理人及大股東股權變動情形：

單位：仟股

職稱	姓名	106 年度		107 度截至 4 月 30 日止	
		持有股數增(減)數	質押股數增(減)數	持有股數增(減)數	質押股數增(減)數
董事	鑫鴻國際投資(股)公司	0	0	0	0
董事長兼總裁	法人代表人：郭台強	0	0	0	0
董事兼資深副總經理	法人代表人：王世杰	0	0	0	0
董事	富臨國際投資(股)公司	0	0	0	0
董事兼副總經理	法人代表人：廖桂隆	(18)	0	0	0
董事	法人代表人：王鐙緯	0	0	0	0
董事	王修銘	0	0	0	0
董事	萬瑞霞	0	0	0	0
獨立董事	李傳偉	0	0	0	0
獨立董事	傅建中	0	0	0	0
獨立董事	湯敬民	0	0	0	0
事業群總經理	李政	0	0	0	0
事業群總經理	胡乃聖	(80)	0	0	0
事業群總經理	黃仲信	0	0	0	0
事業群總經理	王士章	0	0	0	0
副總經理	林昇源	0	0	0	0
副總經理	吳裕源	(27)	0	0	0
副總經理	吳國揚	0	0	0	0
副總經理	許文彬	0	0	0	0
協理	卜慶藩	(15)	0	0	0

2.股權移轉及股權質押之相對人為關係人：無此情形。

九、持股比例占前十名之股東，其相互間為關係人或為配偶、二親等以內之親屬關係之資訊：

姓名（註1）	本人持有股份		配偶、未成年子女持有股份		利用他人名義合計持有股份		前十大股東相互間具有關係人或為配偶、二親等以內之親屬關係者，其名稱或姓名及關係		備註
	股數	持股比率	股數	持股比率	股數	持股比率	名稱或姓名	關係	
鑫鴻國際投資股份有限公司 代表人：郭台強	97,680	19.07%	0	0	0	0	中影股份有限公司	董事長同一人	
	6,009	1.17%	46	0.01%	0	0	崴強科技股份有限公司	該公司董事長	
中影股份有限公司 代表人：郭台強	32,584	6.36%	0	0	0	0	鑫鴻國際投資股份有限公司	董事長同一人	
	6,009	1.17%	46	0.01%	0	0	崴強科技股份有限公司	該公司董事長	
崴強科技股份有限公司 代表人：郭台強	27,503	5.37%	0	0	0	0	鑫鴻國際投資股份有限公司	董事長同一人	
	6,009	1.17%	46	0.01%	0	0	中影股份有限公司	該公司董事長	
花旗受託保管挪威中央銀行投資專戶	10,159	1.98%	0	0	0	0	—	—	
南山人壽保險股份有限公司	9,226	1.80%	0	0	0	0	—	—	
匯豐(台灣)摩根士丹利國際有限公司專戶	8,599	1.68%	0	0	0	0	—	—	
大通託管梵加德集團新興市場基金投資專戶	8,030	1.57%	0	0	0	0	—	—	
富邦人壽保險股份有限公司	7,460	1.46%	0	0	0	0	—	—	
花旗(台灣)託管次元新興市場基金投資專戶	6,663	1.30%	0	0	0	0	—	—	
郭台強	6,009	1.17%	46	0.01%	0	0	鑫鴻國際投資股份有限公司 中影股份有限公司 崴強科技股份有限公司	該公司董事長	

十、公司、公司之董事、監察人、經理人及公司直接或間接控制之事業對同一轉投資事業之持股數，合併計算綜合持股比例：

107 年 03 月 31 日 單位：仟股

轉投資事業	本公司投資		董事、監察人、經理人及直接或間接控制事業之投資		綜合投資	
	股數	持股比例	股數	持股比例	股數	持股比例
CU INTERNATIONAL LTD.	427,254	100.00%	0	0	427,254	100.00%
CULINK INTERNATIONAL LTD.	5,026	100.00%	0	0	5,026	100.00%
富士臨國際投資股份有限公司	368,750	100.00%	0	0	368,750	100.00%
維熹科技股份有限公司	22,282	18.84%	0	0	22,282	18.84%
富崴國際投資股份有限公司	285,000	100.00%	0	0	285,000	100.00%
達智科技股份有限公司	28,130	97.00%	0	0	28,130	97.00%
大崴精工股份有限公司	60,000	100.00%	0	0	60,000	100.00%
富臨越南責任有限公司	不適用	100.00%	0	0	不適用	100.00%
FOXLINK TECHNOLOGY LTD.	86,700	100.00%	0	0	86,700	100.00%
SOLTERAS INC.	3,659	47.77%	4,000	52.23%	7,659	100.00%
岳昇有限公司	9,500	100.00%	0	0	9,500	100.00%

肆、募資情形

一、資本及股份

(一)股本來源

1.股本來源

107年04月30日 單位：新台幣仟元、仟股

年月	發行價格(元)	核定股本		實收股本		備註		
		股數	金額	股數	金額	股本來源	以現金以外之財產抵充股款者	其他
75.07	1,000	18	18,000	18	18,000	設立股本	無	註 1
84.12	10	19,000	190,000	19,000	190,000	現金增資 172,000 仟元	無	註 2
85.10	10	36,000	360,000	36,000	360,000	現金增資 170,000 仟元	無	註 3
86.07	10	42,100	421,000	42,100	421,000	盈餘轉增資 54,000 仟元、員工紅利轉增資 7,000 仟元	無	註 4
87.07	15	100,000	1,000,000	71,600	716,000	現金增資 200,000 仟元、盈餘轉增資 84,200 仟元、員工紅利轉增資 10,800 仟元	無	註 5
88.08	10	100,000	1,000,000	81,800	818,000	盈餘轉增資 90,216 仟元、員工紅利轉增資 11,784 仟元	無	註 6
89.01	109	100,000	1,000,000	100,000	1,000,000	現金增資 182,000 仟元	無	註 7
89.08	10	160,000	1,600,000	117,000	1,170,000	盈餘轉增資 150,000 仟元、員工紅利轉增資 20,000 仟元	無	註 8
90.07	10	225,000	2,250,000	143,500	1,435,000	盈餘轉增資 234,000 仟元、員工紅利轉增資 31,000 仟元	無	註 9
91.02	10	225,000	2,250,000	152,720	1,527,203	權證換發普通股 92,203 仟元	無	註 10
91.04	10	225,000	2,250,000	169,335	1,693,355	權證換發普通股 166,152 仟元	無	註 11
91.07	10	305,000	3,050,000	200,521	2,005,207	盈餘轉增資 254,003 仟元、員工紅利轉增資 57,000 仟元及權證換發普通股 849 仟元	無	註 12
92.01	10	305,000	3,050,000	201,307	2,013,071	權證換發普通股 7,864 仟元	無	註 13
92.07	10	305,000	3,050,000	228,238	2,282,378	盈餘轉增資 201,307 仟元，員工紅利轉增資 68,000 仟元	無	註 14
93.07	10	400,000	4,000,000	258,762	2,587,616	盈餘轉增資 228,238 仟元，員工紅利轉增資 77,000 仟元	無	註 15
94.07	10	400,000	4,000,000	292,638	2,926,377	盈餘轉增資 258,761 仟元，員工紅利轉增資 80,000 仟元	無	註 16

年月	發行價格(元)	核定股本		實收股本		備註		
		股數	金額	股數	金額	股本來源	以現金以外之財產抵充股款者	其他
94.10	10	400,000	4,000,000	296,005	2,960,045	海外可轉換公司債轉換普通股 33,668 仟元	無	註 17
95.01	10	400,000	4,000,000	309,181	3,091,814	海外可轉換公司債轉換普通股 78,436 仟元，股份受讓 53,333 仟元	達智科技股票 25,600 仟股	註 18
95.04	10	400,000	4,000,000	321,520	3,215,201	海外可轉換公司債轉換普通股 123,387 仟元	無	註 19
95.07	10	400,000	4,000,000	331,566	3,315,658	海外可轉換公司債轉換普通股 100,457 仟元	無	註 20
95.09	10	400,000	4,000,000	373,221	3,732,207	盈餘轉增資 322,303 仟元，員工紅利轉增資 73,500 仟元及海外可轉換公司債轉換普通股 20,746 仟元	無	註 21
96.08	10	550,000	5,500,000	401,582	4,015,817	盈餘轉增資 186,610 仟元，員工紅利轉增資 97,000 仟元	無	註 22
97.09	10	550,000	5,500,000	437,461	4,374,609	盈餘轉增資 200,791 仟元，員工紅利轉增資 158,000 仟元	無	註 23
98.09	10	550,000	5,500,000	453,965	4,539,655	盈餘轉增資 87,492 仟元，員工紅利轉增資 348,217 仟元	無	註 24
99.04	10	550,000	5,500,000	456,689	4,566,891	員工認股權憑證執行認購 27,236 仟元	無	註 25
99.07	10	550,000	5,500,000	456,801	4,568,007	員工認股權憑證執行認購 1,116 仟元	無	註 26
99.09	10	550,000	5,500,000	463,509	4,635,093	盈餘轉增資 45,680 仟元，員工紅利轉增資 99,413 仟元	無	註 27
100.01	10	550,000	5,500,000	464,381	4,643,807	員工認股權憑證執行認購 8,713 仟元	無	註 28
100.04	10	550,000	5,500,000	465,556	4,655,557	員工認股權憑證執行認購 11,751 仟元	無	註 29
100.07	10	550,000	5,500,000	466,752	4,667,523	員工認股權憑證執行認購 11,966 仟元	無	註 30
100.08	10	550,000	5,500,000	474,313	4,743,125	盈餘轉增資 46,577 仟元，員工紅利轉增資 198,589 仟元	無	註 31
100.10	10	550,000	5,500,000	476,447	4,764,469	員工認股權憑證執行認購 21,343 仟元	無	註 32
101.01	10	550,000	5,500,000	476,762	4,767,622	員工認股權憑證執行認購 3,154 仟元	無	註 33
101.04	10	550,000	5,500,000	481,367	4,813,668	員工認股權憑證執行認購 46,045 仟元	無	註 34

年月	發行價格(元)	核定股本		實收股本		備註		
		股數	金額	股數	金額	股本來源	以現金以外之財產抵充股款者	其他
101.07	10	550,000	5,500,000	481,643	4,816,426	員工認股權憑證執行認購 2,758 仟元	無	註 35
101.08	10	550,000	5,500,000	489,404	4,894,040	盈餘轉增資 48,137 仟元，員工紅利轉增資 173,949 仟元	無	註 36
101.10	10	550,000	5,500,000	492,376	4,923,762	員工認股權憑證執行認購 29,722 仟元	無	註 37
102.01	10	550,000	5,500,000	493,683	4,936,829	員工認股權憑證執行認購 13,067 仟元	無	註 38
102.04	10	550,000	5,500,000	494,166	4,941,659	員工認股權憑證執行認購 4,830 仟元	無	註 39
102.07	10	550,000	5,500,000	494,444	4,944,439	員工認股權憑證執行認購 2,780 仟元	無	註 40
102.10	10	550,000	5,500,000	495,035	4,950,347	員工認股權憑證執行認購 5,908 仟元	無	註 41
103.01	10	550,000	5,500,000	502,010	5,020,095	員工認股權憑證執行認購 69,748 仟元	無	註 42
103.04	10	550,000	5,500,000	505,556	5,055,557	員工認股權憑證執行認購 35,462 仟元	無	註 43
103.07	10	550,000	5,500,000	506,624	5,066,237	員工認股權憑證執行認購 10,680 仟元	無	註 44
103.10	10	550,000	5,500,000	509,209	5,092,087	員工認股權憑證執行認購 25,850 仟元	無	註 45
104.01	10	550,000	5,500,000	512,327	5,123,269	員工認股權憑證執行認購 31,182 仟元	無	註 46

註 1：設立股本 18,000 仟元
註 2：現金增資 172,000 仟元
註 3：85 年 10 月 21 日(85)台財證(一)第 62330 號函核准
註 4：86 年 7 月 7 日(86)台財證(一)第 53139 號函核准
註 5：87 年 7 月 10 日(87)台財證(一)第 58945 號函核准
註 6：88 年 8 月 4 日(88)台財證(一)第 72110 號函核准
註 7：88 年 12 月 13 日 (88)台財證(一)第 103975 號函核准
註 8：89 年 6 月 27 日 (89)台財證(一)第 55031 號函核准
註 9：90 年 6 月 26 日 (90)台財證(一)第 140540 號函核准
註 10：91 年 1 月 29 日 經授商字第 09101035860 號函核准
註 11：91 年 4 月 10 日 經授商字第 09101122510 號函核准
註 12：91 年 6 月 18 日 台財證一字第 0910133030 號函核准
註 13：92 年 1 月 27 日 經授商字第 09201030380 號函核准
註 14：92 年 6 月 30 日台財證一字第 0920128786 號函核准
註 15：93 年 6 月 23 日台財證一字第 0930127828 號函核准
註 16：94 年 6 月 30 日金管證一字第 0940126320 號函核准
註 17：94 年 10 月 13 日經授商字第 09401203760 號函核准
註 18：94 年 12 月 26 日金管證一字第 0940155501 號函核准
註 19：95 年 04 月 14 日經授商字第 09501067660 號函核准
註 20：95 年 07 月 20 日經授商字第 09501150100 號函核准
註 21：95 年 07 月 05 日金管證一字第 0950128616 號函核准

註 22：96 年 07 月 02 日金管證一字第 0960033542 號函核准
註 23：97 年 07 月 07 日金管證一字第 0970033755 號函核准
註 24：98 年 06 月 25 日金管證發字第 0980031734 號函核准
註 25：99 年 04 月 12 日經授商字第 09901069630 號函核准
註 26：99 年 07 月 15 日經授商字第 099001158420 號函核准
註 27：99 年 06 月 29 日金管證發字第 0990033598 號函核准
註 28：100 年 01 月 17 日經授商字第 10001008210 號函核准
註 29：100 年 04 月 21 日經授商字第 10001075290 號函核准
註 30：100 年 07 月 20 日經授商字第 10001159720 號函核准
註 31：100 年 08 月 29 日經授商字第 10001199230 號函核准
註 32：100 年 10 月 18 日經授商字第 10001238620 號函核准
註 33：101 年 01 月 13 日經授商字第 10101006390 號函核准
註 34：101 年 04 月 16 日經授商字第 10101066520 號函核准
註 35：101 年 07 月 12 日經授商字第 10101141200 號函核准
註 36：101 年 08 月 09 日經授商字第 10101163460 號函核准
註 37：101 年 10 月 16 日經授商字第 10101212660 號函核准
註 38：102 年 01 月 14 日經授商字第 10201007940 號函核准
註 39：102 年 04 月 15 日經授商字第 10201067800 號函核准
註 40：102 年 07 月 18 日經授商字第 10201140890 號函核准
註 41：102 年 10 月 15 日經授商字第 10201209790 號函核准
註 42：103 年 01 月 21 日經授商字第 10301010950 號函核准
註 43：103 年 04 月 22 日經授商字第 10301069490 號函核准
註 44：103 年 07 月 18 日經授商字第 10301146670 號函核准
註 45：103 年 10 月 17 日經授商字第 10301217070 號函核准
註 46：104 年 01 月 14 日經授商字第 10401004720 號函核准

2.發行股份種類

107年4月30日 單位：股

股份種類	核定股本			
	已發行流通在外股份(註)	未發行股份	保留供發行員工認股權憑證股份	合計
普通股	512,326,940	137,673,060	50,000,000	700,000,000

註：為已上市股票

3.總括申報制度相關資訊：不適用

(二)股東結構：

107 年 4 月 30 日 單位：仟股

股東結構數量	政府機構	金融機構	其他法人	個人	外國機構及外人	合計
人數	4	20	85	54,871	383	55,363
持有股數	4,247	20,461	165,804	205,863	115,952	512,327
持股比例	0.84%	3.99%	32.36%	40.18%	22.63%	100.00%

(三)股權分散情形

1.普通股股份股權分散情形：

107 年 4 月 30 日

持股分級	股東人數(人)	持有股數(股)	持股比例
1 至 999	19,910	2,334,668	0.46%
1,000 至 5,000	27,296	55,306,828	10.80%
5,001 至 10,000	4,396	31,348,444	6.12%
10,001 至 15,000	1,503	17,951,934	3.50%
15,001 至 20,000	665	11,898,008	2.32%
20,001 至 30,000	602	14,781,217	2.89%
30,001 至 50,000	410	15,801,345	3.08%
50,001 至 100,000	287	20,171,941	3.94%
100,001 至 200,000	145	19,955,521	3.90%
200,001 至 400,000	62	17,445,120	3.41%
400,001 至 600,000	26	12,411,791	2.42%
600,001 至 800,000	14	10,231,261	1.99%
800,001 至 1,000,000	10	8,939,075	1.74%
1,000,001 以上	37	273,749,787	53.43%
合計	55,363	512,326,940	100.00%

2.特別股股份股權分散情形：本公司無發行特別股股份

(四)主要股東名單：

107 年 4 月 30 日 單位：股

主要股東名稱 股份	持有股數	持股比例
鑫鴻國際投資股份有限公司	97,680,228	19.07%
中影股份有限公司	32,584,000	6.36%
歲強科技股份有限公司	27,503,000	5.37%
花旗受託保管挪威中央銀行投資專戶	10,159,335	1.98%
南山人壽保險股份有限公司	9,226,000	1.80%
匯豐(台灣)摩根士丹利國際有限公司專戶	8,598,554	1.68%
大通託管梵加德集團新興市場基金投資專戶	8,030,473	1.57%
富邦人壽保險股份有限公司	7,460,099	1.46%
花旗(台灣)託管次元新興市場基金投資專戶	6,662,635	1.30%
郭台強	6,009,184	1.17%

(五)最近二年度每股市價、淨值、盈餘、股利及相關資料

項目	年度		105度	106度	107度截至107年3月31日
每股市價（元）	最　　高		46.05	54.6	50.4
	最　　低		33.9	36.1	39.6
	平　　均		40.73	42.7	44.26
每股淨值（元）	分 配 前		46.14	45.6	44.82
	分 配 後		46.14	45.6	44.82
每股盈餘(註1)	加權平均股數（仟股）		512,327	512,327	512.327
	每股盈餘(元)	追溯前	1.55	2.60	-0.99
		追溯後	1.54	2.60	-0.99
每股股利（元）	現金股利		1.5	2	-
	無償配股	盈餘分配	無	無	-
		資本公積配股	無	無	-
	累積未付股利		無	無	-
投資報酬分析	本益比(追溯後)		26.28	16.42	-
	本利比		27.15	21.35	-
	現金股利殖利率		3.68%	4.68	-

註：民國 106 年度盈餘分配案，業經董事會通過惟尚未經股東會決議。

(六)公司股利政策及執行狀況：

1.股利政策：

本公司經營資訊及通訊相關產業，處於企業生命週期之成長期，故為配合整體環境及產業成長特性，以達成公司永續經營、穩定經營績效之目標，本公司之股利政策將依公司可分配盈餘中不超過百分之九十以股利方式分配予股東。而依未來資本支出預算及資金需求情形，本公司發放之股利其中現金股利將不低於百分之二十。

2.本次股東會擬議股利分配之情形：

本公司自民國 106 年度盈餘中提撥新台幣 1,024,653,880 元為現金股利,每股分配 2 元，俟股東常會決議通過後，授權董事長訂定配息基準日。

(七)本次股東會擬議之無償配股對公司營業績效及每股盈餘之影響

單位：新台幣仟元

<table>
<tr><td colspan="3">年度
項目</td><td>107 年度</td></tr>
<tr><td colspan="3">期初實收資本額</td><td>5,123,269</td></tr>
<tr><td rowspan="3">本年度配股配息情形(註)</td><td colspan="2">每股現金股利</td><td>每股 2(元)</td></tr>
<tr><td colspan="2">盈餘轉增資每股配股數</td><td>無</td></tr>
<tr><td colspan="2">資本公積轉增資每股配股數</td><td>無</td></tr>
<tr><td rowspan="7">營業績效變化情形</td><td colspan="2">營業利益</td><td rowspan="12">本公司未編製 107 年度財務預測，故不適用</td></tr>
<tr><td colspan="2">營業利益較去年同期增(減)比率</td></tr>
<tr><td colspan="2">稅後純益</td></tr>
<tr><td colspan="2">稅後純益較去年同期增(減)比率</td></tr>
<tr><td colspan="2">每股盈餘(元)(追溯調整前)</td></tr>
<tr><td colspan="2">每股盈餘較去年同期增(減)比率</td></tr>
<tr><td colspan="2">年平均投資報酬率(年平均本益比倒數)</td></tr>
<tr><td rowspan="5">擬制性每股盈餘及本益比</td><td rowspan="2">若盈餘轉增資全數改配放現金股利</td><td>擬制每股盈餘(元)</td></tr>
<tr><td>擬制年平均投資報酬率</td></tr>
<tr><td rowspan="2">若未辦理資本公積轉增資</td><td>擬制每股盈餘(元)</td></tr>
<tr><td>擬制年平均投資報酬率</td></tr>
<tr><td rowspan="2">若未辦理資本公積且盈餘轉增資改以現金股利發放</td><td>擬制每股盈餘(元)</td></tr>
<tr><td>擬制年平均投資報酬率</td></tr>
</table>

註：民國 106 年度盈餘分配案，業經董事會通過惟尚未經股東會決議。

(八)員工、董事及監察人酬勞

1.公司章程所載員工、董事及監察人酬勞之成數或範圍：

本公司年度如有獲利，應提撥不低於6%為員工酬勞及不高於3%為董監酬勞。但公司尚有累積虧損時，應預先保留彌補數額。

前項員工酬勞得以股票或現金方式發放，其給付對象得包括本公司員工及從屬公司員工。董監酬勞僅得以現金為之。

2.本期估列員工、董事及監察人酬勞金額之估列基礎、以股票分派之員工酬勞之股數計算基礎及實際分派金額若與估列數有差異時之會計處理：

本公司年度如有獲利（所謂獲利係指稅前利益扣除分派員工酬勞及董監酬勞前之利益），應提撥不低於6%為員工酬勞及不高於3%為董監酬勞。但公司尚有累積虧損時，應預先保留彌補數額。

配發員工股票紅利之股數計算基礎係依據董事會決議日前一日之收盤價計算。惟股票分派之員工酬勞之股數計算基礎及實際分派金額若與估列數有差異時，則視為會計估計變動，列為實際分配年度之損益。

3.董事會通過分派酬勞情形：

(1)以現金或股票分派之員工酬勞及董事、監察人酬勞金額。若與認列費用年度估列金額有差異者，應揭露差異數、原因及處理情形：

106 年董事會通過擬配發員工酬勞及董事酬勞分別為新台幣 92,699,626 元及 7,600,000 元；106 年度財務報告員工酬勞及董事酬勞認列金額分別為新台幣 92,699,626 元及 7,600,000 元；董事會通過與財報認列員工酬勞及董事酬勞無差異。

(2)以股票分派之員工酬勞金額及占本期個體或個別財務報告純益及員工酬勞總額合計數之比例：本次未以股票分派員工酬勞。

4.前一年度員工、董事及監察人酬勞之實際分派情形(包括分派股數、金額及股價)、其與認列員工、董事及監察人酬勞有差異者並應敘明差異數、原因及處理情形。

105 年度認列員工、董事及監察人酬勞情形分別為，員工酬勞為新台幣 60,241,960 元；董事及監察人酬勞為新台幣 4,707,555 元。

而當年度實際發放員工酬勞金額為新台幣 60,000,000 元，董事及監察人酬勞為新台幣 4,800,000 元，差異數已調整於民國 106 年度之損益。

(九)公司買回本公司股份情形：無。

二、公司債辦理情形：無。

三、特別股辦理情形：無。

四、海外存託憑證辦理情形：無。

五、員工認股權憑證辦理情形：

(一)公司尚未屆期之員工認股權憑證應揭露至年報刊印日止辦理理情形及對股東權益之影響：公司目前未有尚未屆期之員工認股權憑。

(二)累積至年報刊印日止取得員工認股權憑證之經理人及取得認股權憑證可認股數前十大員工之姓名、取得及認購情形：無。

(三)限制員工權利新股辦理情形：截至目前尚未有發行限制員工權利新股。

(四)累積至年報刊印日止取得限制員工權利新股之經理人及取得認股權憑證可認股數前十大員工之姓名、取得及認購情形：無。

六、併購或受讓他公司股份發行新股辦理情形：無。

七、資金運用計劃執行情形：無。

伍、營運概況

一、業務內容

(一)業務範圍

1.公司所營業務主要內容

本公司業務範圍主要為資訊產業、通訊產業、自動化設備產業、精密機械產業、與消費性電子產業之各種連接器與、線纜產品、電池及電源產品之製造、銷售與服務。

本公司目前所生產之產品範圍包括：

(1) CA02010金屬結構及建築組件製造業
(2) CB01010機械設備製造業
(3) CB01030污染防治設備製造業
(4) CB01990其他機械製造業
(5) CC01020電線及電纜製造業
(6) CC01030電器及視聽電子產品製造業
(7) CC01040照明設備製造業
(8) CC01060有線通信機械器材製造業
(9) CC01070無線通信機械器材製造業
(10) CC01080電子零組件製造業
(11) CC01090電池製造業
(12) CC01101電信管制射頻器材製造業
(13) CC01110電腦及其週邊設備製造業
(14) CC01990其他電機及電子機械器材製造業
(15) CE01010一般儀器製造業
(16) CE01030光學儀器製造業
(17) CE01990其他光學及精密器械製造業
(18) CI01010繩、纜、網製造業
(19) CQ01010模具製造業
(20) E601020電器安裝業
(21) E603090照明設備安裝工程業
(22) E701010通信工程業
(23) E801010室內裝潢業
(24) F107990其他化學製品批發業
(25) F111090建材批發業
(26) F113050電腦及事務性機器設備批發業
(27) F118010資訊軟體批發業
(28) F207990其他化學製品零售業
(29) F211010建材零售業
(30) F213030電腦及事務性機器設備零售業
(31) F218010資訊軟體零售業
(32) F401021電信管制射頻器材輸入業
(33) G801010倉儲業
(34) I102010投資顧問業
(35) I301010資訊軟體服務業
(36) J101050環境檢測服務業
(37) J101060廢（污）水處理業

(38) ZZ99999除許可業務外得經營法令非禁止或限制之業務

2.營業比重

本公司 106 年度各項產品營業比重如下：

單位：新台幣仟元

產品項目	營業金額	比率
3C 零組件	46,052,766	49.19%
系統及週邊產品	36,089,658	38.55%
3C 產品零售通路	11,001,380	11.75%
其他	480,282	0.51%
合計	93,624,086	100.00%

註：以上營業金額為合併財報營收

3.公司目前之商品項目

公司主要的產品為3C零組件，包括如下：

(1)線纜連接器：主要用於各類3C產品訊號及電源傳輸之用，主要產品種類包括有USB連接線、1394連接線及應用於遊戲機、數位相機、MP3及手機等產品之傳輸線及Data Cable。

(2)通訊連接器:通訊連接器為各類不含線纜之連接器,產品主要應用於手機、網路週邊設備、遊戲機、MP3及各類消費性電子產品等。

(3)電池模組：電池模組產品主要應用於手機及筆記型電腦等可攜式電子產品。

(4)電源管理模組：主要為用於控制有線電視網路之不斷電系統；及各類3C產品之電源供應器及轉換器，產品應用範圍包括手機、數位相機、MP3。

4.計劃開發之新商品

(1)Type C headset
(2)Supercapacitor in Car Charger for new Dash Cam
(3)Speaker set for AED device
(4)Type-C docking/adapter cable
(5)結合 3D 相機與 AI 之人臉辨識應用軟體，可防利用相片偽造
(6)180°魚眼鏡頭相機模組之主動式自動調校技術
(7)雙耳立體無線耳機
(8)有線心率耳機
(9)智慧型觸控筆
(10)智慧音箱
(11)智慧嬰兒監視器
(12)助聽器
(13)散熱管理系統設計技術
(14)電池模組應用設計技術
(15)防水設計/材料之應用技術

(二)產業概況

1.產業現況與發展

本公司主要從事資訊、通訊與消費性電子產業之各種連接器與線纜產品、手機與NB用電池、電源管理模組等3C零組件產品及手機組裝、遊戲機搖桿、

藍芽耳機及射出成型塑件等系統產品之製造、銷售與服務，因產品種類眾多，以下茲就連接器、電池模組及電源管理模組等產業進行分析說明。

(1)連接器

連接器主要用於元件之間的連接，為連接電路及訊號間的重要橋樑，其品質會影響訊號傳輸的可靠度，進而影響整個電子機器運作的品質，所以要維持電子產品的功能正常與穩定性，連接器的品質相當重要，一般連接器產品會要求低接觸阻抗、耐高插拔力、高插拔次數、耐環境性與高頻穩定性等特性，尤其應用於攜帶式電子產品的連接器，細腳距與 SMT 化的產品更是不可或缺。

連接器之應用範圍相當廣泛，目前已應用到個人電腦及其週邊產品、通訊產品、儀器設備、軍事、航太、醫療設備、汽車運輸及消費性電子等產品上。也就是說，幾乎所有電氣領域的產品，皆有需要用到連接器產品。

隨著經濟持續成長及電子產品推陳出新，依據Bishop and Associates的資料顯示，全球連接器產品產值在2017年達到601.16億美元，較2016年的美元541.64億美元，成長11%。

全球連接器總產值統計

單位：佰萬美元

Region	2016 年	2017 年	成長率
North America	11,576	12,367	6.8%
Europe	11,015	12,296	11.6%
Japan	4,391	4,905	11.7%
China	16,465	19,082	15.9%
Asia Pacific	8,297	8,734	5.3%
ROW	2,420	2,732	12.9%
Total World	54,164	60,116	11.0%

資料來源：Bishop and Associates

2017年全球連接器產值各地區分佈

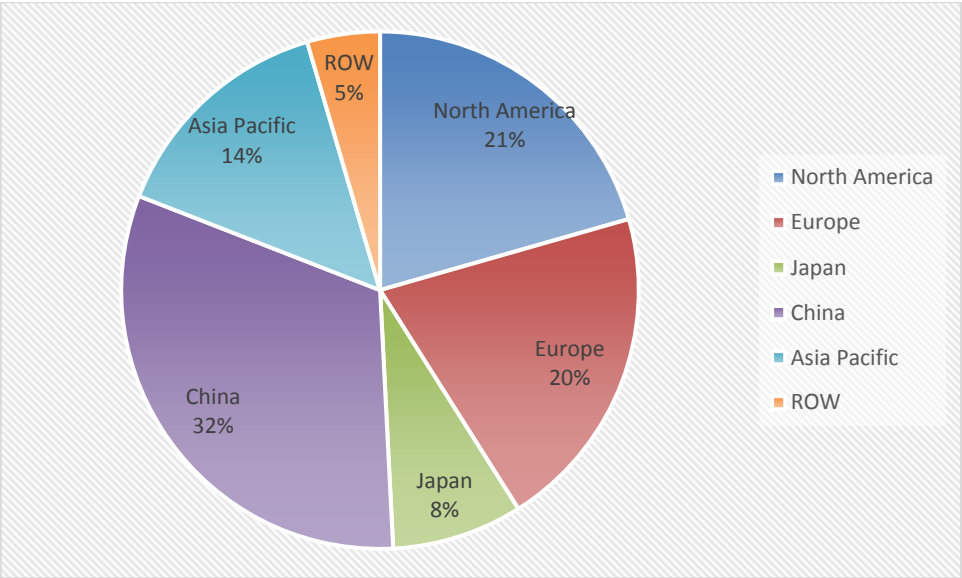

資料來源：Bishop and Associates

最近三年度全球連接器總產值統計

單位：佰萬美元

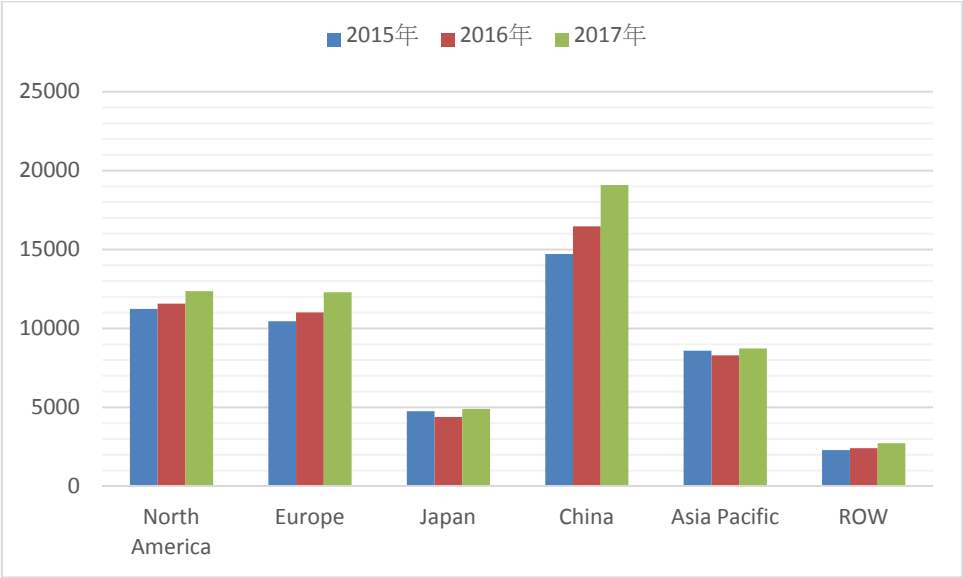

資料來源：Bishop and Associates

(2)電池模組

電池模組產品為通訊與資訊電子產品外攜時不可或缺之電力供應來源，由於筆記型電腦、行動電話、個人數位助理等可攜式電子產品之電池組，皆必須經小型二次電池蕊組裝後方能使用，因此小型二次電池市場，將隨著可攜式電子產品的蓬勃發展，大致呈現穩定成長趨勢。目前市場上已商品化的二次電池，依其量產上市時間先後，依序計有鎳鎘電池、鎳氫電池及鋰電池等三大類，由於鋰電池比鎳鎘電池及鎳氫電池的電容量密度高與優越的電性，加上近幾年來透過產品技術及材料的進步，電容量密度不斷的提昇，鋰電池已成為全球二次電池市場中需求規範最大、成長率最高之主流產品。近年來隨著3C電子產品往輕、薄短小及多功能化發展，在手機、筆記型電腦等主要應用領域裝載率已達9成以上，故已成為全球各國二次電池技術競爭力的標竿。

(3)電源管理模組

電源管理模組是所有需用電力電子產品不可或缺之關鍵零組件，其功能是將電力公司提供之低穩定性高壓交流電，轉換為電子產品所需之高穩定性低壓直流電，其所涵蓋之產業範圍極廣且產品多樣化，應用範圍含括通訊產品、電腦週邊設備、消費性電子產品等。在電源管理模組方面，產品主要包括MP3、手機、數位相機等消費性電子產品之電源供應器及供Server使用之UPS。近年來數位家庭產品日益蓬勃,包括TV、PC、行動電話、手持裝置、印表機、視聽設備、應用裝置、數位內容、寬頻上網、家用網路與數位相機等等，市場對於小型、輕量、低成本的產品需求將持續增加，尤其是可攜式通訊產品。由於這些電子機器產品的外形變小、變薄且能隨身攜帶的優點促進市場成長而形成良性循環，通訊市場可望成為電源管理模組最具潛力的市場。

2.產業之上中下游之關聯性：

(1)連接器

連接器產業，其上游的材料主要為塑膠材料、銅合金板片以及電鍍材料等。涵蓋之產業包括製銅業、塑化產業等，由於國內相關廠商體系相當完整，其來源取得不虞匱乏；而其下游產業應用相當廣泛，主要使用於電腦及其週邊設備、網路通訊產品、消費性電子產品及其他需求電力電訊之電器用品。該產業上、中、下游關聯性如下表：

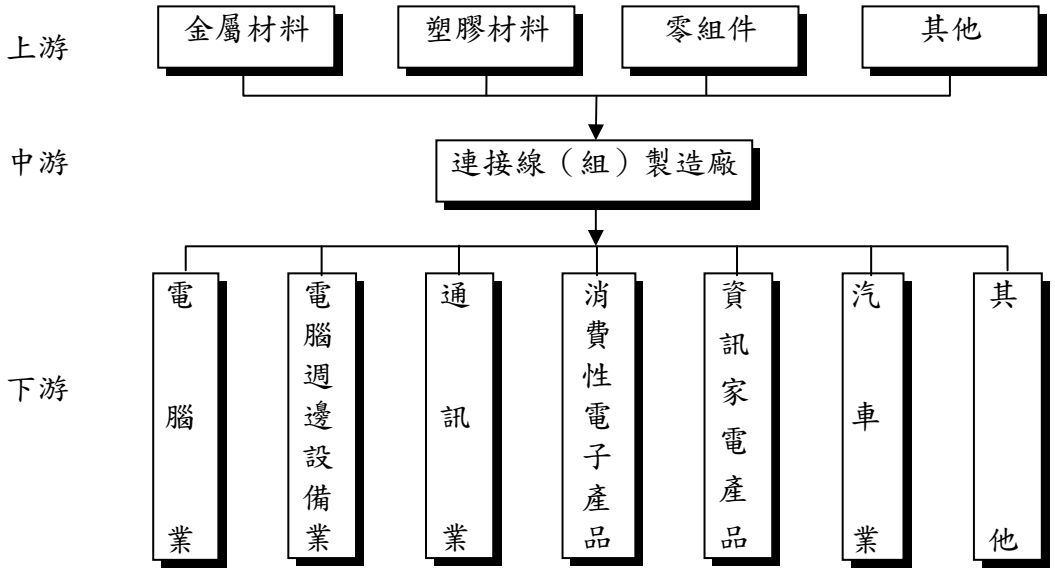

(2)電池模組

就小型二次電池產業而言，主要可區分為上游的原材料供應、中游電池芯製造與電池組組裝、下游3C應用等三大範疇。

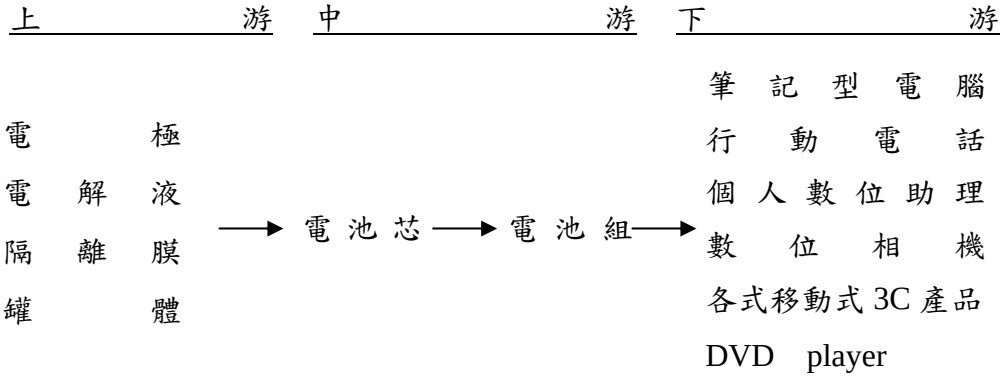

(3)電源管理模組

電源管理模組為電子產業中之一環，其產業結構主要係以上游之電子零組件為製造基礎，包括主動元件、被動元件、磁性元件及印刷電路板等，下游應用領域則涵蓋各類電子產品應用產業。該行業上、中、下游之關聯性如下：

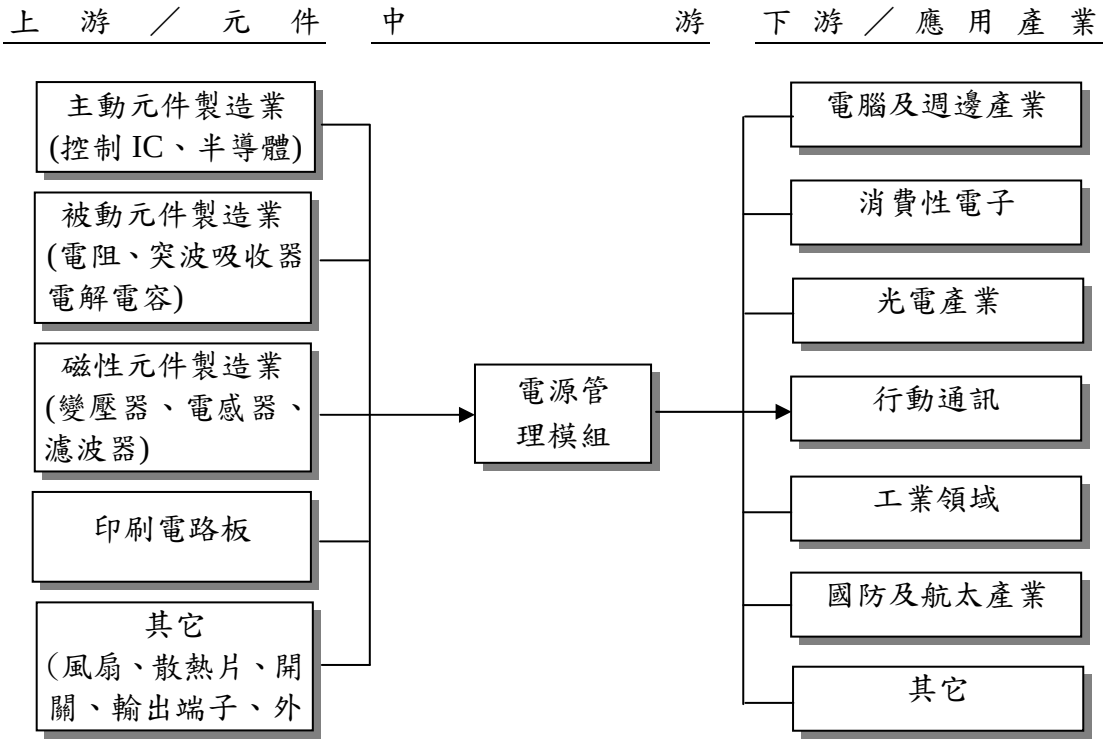

3.產品之各種發展趨勢

由於本公司之各類產品主要係應用於消費性電子產品，隨著電子產品朝向可攜式及輕薄短小之發展趨勢，不論是連接器、電池模組或電源供應器等，皆須隨著市場產品之趨勢而有所調整。

(1)產品微型化

筆記型電腦及手機等各種可攜式電子產品將朝輕、薄、短、小之方向發展，其相關零組件亦將隨可攜式電子產品之趨勢邁向輕、薄、短、小化以因應需求，故連接器、電池組產品之外觀與體積預期將逐漸朝微型化發展。

(2)產品高容量化及長效型化

日常生活水準不斷提昇，移動式電子產品日漸增多，消費者對移動式電子產品功能之要求愈來愈高，隨著電子產品高度數位化和輕薄短小的趨勢，對於電壓的精準度、穩定度與電池續航力的要求不斷提高，未來如何提高小型二次電池之能量、體積密度，開發出容量高、使用壽命長之高性能電池組，以滿足市場需求為未來更當努力之處。

(3)產業分工及國際化趨勢

在全球貿易自由化趨勢之下，企業邁向國際化之腳步已刻不容緩，目前我國各項投資環境及勞力成本不斷提升，除生產據點外移，致力於降低製造成本外，並根據市場未來發展趨勢，積極投入研發，開發新產品，以強化企業永續經營之國際競爭力。

4.市場競爭情形

(1)連接器

本公司之線纜連接器主要應用產品種類包括 USB 連接線、1394 連接線及應用於遊戲機、數位相機、MP3 及手機等產品之傳輸線及 Data Cable。而通訊連接器可分為內部用及外部用連接器兩部分，主要產品則包括有板對板連接器、SIM 卡連接器、I/O 連接器、RF 連接器、電源及訊號線連接器等。網路連接器則用於連結網路週邊設備使用、而遊戲機連接器則是用於主機及遙桿端上，以作為連接其他配備之使用。本公司為一電子連接器之專業製造商，在產品品質提升及持續開發新商品之效益下，營收及毛利均逐年成長，目前國內連接器主要產銷廠商有上市公司之佳必琪、今皓，上櫃公司宣得、連展等。由於產業之產品多樣化，開發時間短，產品壽命週期也短，客戶日益要求供應商提供快速與高品質之服務，包括產品設計、製造、品質管制及售後服務等，因此惟有滿足客戶的要求才能脫穎而出。本公司 OEM/ODM 團隊為了滿足所有客戶的需求，從零組件到複雜的組裝整合，皆以專案進行、提出解決方案或是技術支援，運用專業的研發製造服務，確保產品從樣品到正式生產可以在最短時間內精確完成。

(2)電池模組

本公司之電池模組產品主要用於行動電話及筆記型電腦等可攜式電子產品，在整個電池組裝產業中，主要的競爭廠商包括有新普及順達等，由於目前 smart phone 及 Ultrabook 等輕薄型電子產品盛行，本公司已將開發重點由傳統鋰離子電池，逐漸轉成鋰高分子電池相關電池組開發，並繼續提升鋰電池保護迴路與容量計算相關迴路的開發，以配合通訊市場的趨勢及發展。

(3)電源管理模組

本公司之電源管理模組產品，主要用於各類移動式 3C 產品及網路路由器、電視機頂盒之電源供應器及轉換器，產品應用範圍包括手機、電子書、數位相機、路由器與機頂盒，主要競爭廠商有台達電、飛宏、偉創力、光寶、康舒。

在目前產業整合快速下，『大者恆大』的發展態勢相當明顯，過去中小企業所具備的低成本優勢已逐漸喪失，如果未能建立起自身的核心價值，日後勢必將為市場所淘汰。所以在市場全球化的效應下，公司將以市場領導廠商為導向，接近國際級客戶並瞭解客戶的需求，並應從過去的OEM逐漸轉為ODM或JDM，與客戶共同開發新產品，提供客戶多元的產品及技術服務，如此才能建立公司存在價值，創造長遠發展的新契機。

(三)技術及研發概況

本公司已投入之研發費用與開發成功之技術或產品如下表：

單位：新台幣仟元

區　分	106 年度	107 年度(截至 107.03.31)
費用支出	2,062,892	487,512
開發成功之新產品或新技術	1.Type C to USB/Ethernet/serial,ice cube&cable 2.BT sensor & mounted for Soccer,Badminton & Tennis 3.Type-C headset. 4.雷射投影模組之主主動式準直鏡頭與繞射光學鏡片自動調校技術 5.智慧插座 6.智慧燈座 7.智慧空調控制器 8.智慧動作感測器	1.Lightning credit card reader R41 for i-device 2.Type-C hub H4 for POS device 3.TF card to Type-C reader 4.WPC 無線充電板 5.奈米技術(防水, 絕緣, 去污, 殺菌) 6.磁吸式背夾行動電源 7.電動助力車控制器

區　分	106 年度	107 年度(截至 107.03.31)
	9.無線快速充電座 10.USB Type C 電源適配器 11.電動滑板車 Battery Pack	

(四)長短期業務發展計劃

本公司為因應未來產業發展及整體經濟環境趨勢，藉由擬定各長、短期計畫以規劃公司未來經營方向，進而提升競爭力。茲就本公司之短期及長期計畫概要說明如下：

1.短期業務發展計劃

(1)要提升達成率、獲利率、產品差異化、技術力、產品品質及管理能力等。

(2)要降低成本、費用、產品交期、存貨及產品開發時間等。

(3)發揮垂直整合之優勢，強化集團資源整合。

(4)落實確價值觀，以投資報酬區間考核績效。

2.長期業務發展計劃

(1)以核心產品及能力持續推展，配合光學支援，增加市場規模，創高價值產出效益。

(2)擴大市場經營，發展多元的產品與服務。

(3)瞭解市場脈動，善加利用集團技術資源。

(4)持續不斷進行人才的培育及養成。

二、市場及產銷概況

(一)市場分析

1.主要產品之銷售地區

單位：新台幣仟元

地區	106年度	
	金額	比例
台灣	6,719,140	7.18%
大陸	46,305,766	49.46%
美國	26,605,635	28.42%
香港	4,545,569	4.85%
韓國	800,924	0.86%
其他	8,647,052	9.23%
合計	93,624,086	100.00%

註：上述金額為合併財報營收

2.市場佔有率及未來市場供需狀況與成長性

(1)連接器

隨著經濟持續成長及電子產品推陳出新，依依據Bishop and Associates的資料顯示，全球連接器產品產值在2017年達到601.16億美元，較2016年的美元541.64億美元，成長11%。

本公司連接器產品包括線纜連接器與通訊連接器二類，若以全球連接器產業來看，因為連接器產品應用範圍甚為廣範，全球總產值金額達到 601.16 億美元，而本公司連接器產品銷售金額約為新台幣 210 億元，故本公司在全球連接器市場的佔有率僅約為 1.18%。而我國 2017 年整體連接器產值預估為新台幣 1,800 億元，故本公司在我國連接器市場的佔有率約為 11.6%。

我國連接器產業創建初期，多半是隨著 PC 產業的成長而發展，但近年來，由於數位生活化及通訊產業起飛，台灣連接器廠商多轉型往通訊或消費性電子市場發展。依據全球市場研究機構 TrendForce 統計，2017 年全球智慧型手機的銷售量達 14.6 億支，預估 2018 全球智慧型手機的銷售量為 15 億支，年成長率只有 3%。

(2)電池模組與電源管理模組

電池模組產品為通訊與資訊電子產品外攜時不可或缺之電力供應來源。依據全球市場研究機構 TrendForce 統計，2017 年全球智慧型手機的銷售量達 14.6 億支，預估 2018 全球智慧型手機的銷售量為 15 億支，而目前國內相關電池模組產品生產廠商在全球市場之占有率並不高，惟業者均積極拓展業務並擴增產能，以國內資訊業者一向優良之業務開發與生產管理能力，未來隨著行動電話、筆記型電腦市場需求之持續擴大，應可望於全球電池模組產品市場創造優越之成績。

3.競爭利基及發展遠景之有利與不利因素與因應對策

(1)競爭利基

A.與國際大廠緊密之合作關係

本公司深耕於 3C 產品零組件領域多年，已具有豐富之產製經驗，由於產品品質、技術深獲客戶信賴，加上擁有健全財務結構，故銷售對象多為國際知名一線大廠，且往來時間已長達 5~6 年以上，彼此合作默契好且信賴度高，使本公司在業界具有良好信譽，亦為國際大廠不可或缺之 3C 零組件重要供應廠商。基於與國際大廠緊密之合作關係，本公司累積深厚之產品設計能力，新產品開發亦能迅速獲得既有客戶之認同；此外，由於深獲國際級客戶之信賴與肯定，為本公司未來業務擴展奠下利基，亦有利於潛在新客戶之爭取。

B.共同研發

本公司 OEM/ODM 團隊為了滿足所有客戶的需求，從零組件到複雜的組裝整合，皆以專案進行、提出應用解決方案或是技術支援，運用 24 小時的研發製造服務，與客戶共同開發新產品，並為客戶提供創意與服務支援，確保產品從樣品到正式生產可以在最短時間內精確完成。

C.品質優勢

本公司在精益求精的精神下，致力追求國際公認的最高品質標竿，透過優異的品質管理系統，每項工作都在嚴格的管制、評鑑與分析下，持續不斷改善，以提升營運效率，並推行 ISO/TS 16949 品質管理系統，建構更完善的客戶導向識別系統 (Customer oriented process)，達成客戶滿意的最終目標。

D.產品多元化，附加價值高

本公司之產品結構包含資訊、通訊、可攜式電子產品之相關零組件，針對市場之需求，本公司不斷朝高階、高附加價值之產品發展，完整之產品組合將有利於本公司營運之彈性，並增加面臨產品快速變化之應變能力。

E.具備垂直整合之製造能力，提供客戶多元化之服務

本公司在 3C 產品零組件之產製上具有深度垂直整合能力，從

線纜、產品設計、模具開發、沖壓、電鍍、成型、加工及組裝等，係可於本公司廠內製造完成，因此具有成本及品質之優勢。另本公司產品結構涵蓋通訊、資訊、可攜式電子產品之相關零組件，產品多元化，可滿足客戶一次購足需求。

F.積極投入新產品新技術之開發

由於技術、消費者喜好和市場情勢都持續變化，必須迅速推出更新、更好的產品，本公司為迎合此一潮流趨勢，早期公司以生產連接器及線纜產品起步，發展至今已包含電源及電池管理模組，而日後研發中心更將以無線通訊及光學產品的研發為主。故未來本公司將以機光電整合為發展目標，配合無線傳輸領域的開發與擴展，充分運用集團優勢，建立起多元化的產品組合。

(2)發展遠景之有利因素

A.產品應用領域如手機、數位相機、遊戲機、MP3 及 GPS 產品等市場蓬勃發展，帶動週邊產業持續成長。

B.具產品設計能力，可快速開發新產品，滿足客戶需求。

C.深獲國際級客戶信賴及肯定，有利未來業務擴展，成長潛力無窮。

D.垂直整合度深，從模具開發、沖壓、電鍍、成型及組裝，均能自行生產，具成本及品質優勢。

E.積極擴展產品應用領域，確保成長動力來源。

F.提早發展符合未來環保規範之製程技術及材料應用，提高競爭優勢及附加價值。

G.與國際大廠共同開發新產品，累積相當技術及產品設計能力。

(3)發展遠景之不利因素

A.研發人才訓練及養成不易。

B.上游材料價格上揚，壓縮產品獲利空間。

C.主要競爭者為國際級大廠，競爭壓力大。

(4)因應對策

A.與各大專院校進行建教合作，以長期培養及訓練各專業之人才；同時提升員工福利措施，並強化專業訓練，以提升人力素質並降低人員流動率。

B.掌握集團大宗採購之優勢，以降低進料成本，維持產品獲利水準。

C.引進新式自動化生產設備及檢測設備，並致力於生產技術與製程品質之改良，以提高生產效率及品質穩定度，使得較同業更具競爭力。

D.提升垂直整合之製造能力，並配合精密之模具開發及自動化加工之檢測技術，以降低成本，增進競爭優勢。

E.持續開發新產品及新技術，提升產品獲利能力，以降低材料價格上揚之影響。

F.提升垂直整合之製造能力，並配合精密之模具開發及自動化加工之檢測技術，以降低成本，增進競爭優勢。

G.持續推動製程及生產管理改善方案，引進先進生產管理技術，降低生產成本提昇競爭力。

(二)主要產品之重要用途及產製過程

1.主要產品重要用途

本公司主要產品區分為線纜連接器、通訊連接器、電池模組及電源管理模組等，線纜連接器主要用於各類 3C 產品訊號及電源傳輸之用，主要產品種類包括有 USB 連接線、1394 連接線及應用於遊戲機、數位

相機、MP3、手機及 GPS 等產品之傳輸線及 Data Cable。

線纜連接器主要用於各類 3C 產品訊號及電源傳輸之用，主要產品種類包括有 USB 連接線、1394 連接線及應用於遊戲機、數位相機、MP3 及手機等產品之傳輸線及 Data Cable。而手機連接器可分為內部用及外部用連接器兩部分，主要產品則包括有板對板連接器、SIM 卡連接器、I/O 連接器、RF 連接器、電源及訊號線連接器等。網路連接器則用於連結網路週邊設備使用、而遊戲機連接器則是用於主機及遙桿端上，以作為連接其他配備之使用。

電池模組產品，主要用於大哥大及筆記型電腦等可攜式電子產品使用，目前產品類別主要以世界上各大通信器材品牌之相容電池產品為主，提供穩定而可靠之電源。

電源管理模組，主要為用於控制有線電視網路之不斷電系統，及各類3C產品之電源供應器及轉換器，產品應用範圍包括手機、數位相機、MP3。

2.主要產品之產製過程

A.線纜產品

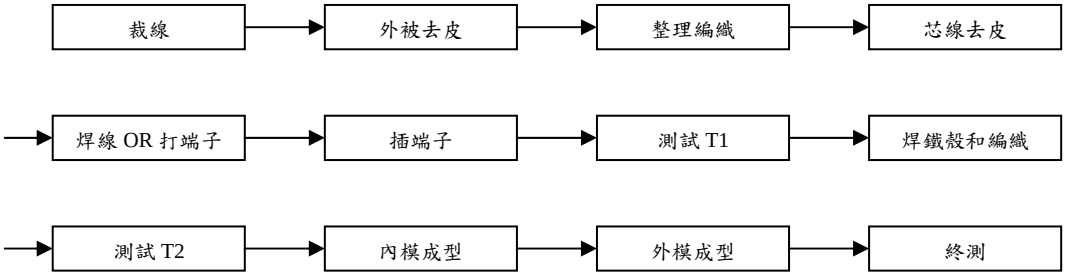

B.連接器

C.電池模組

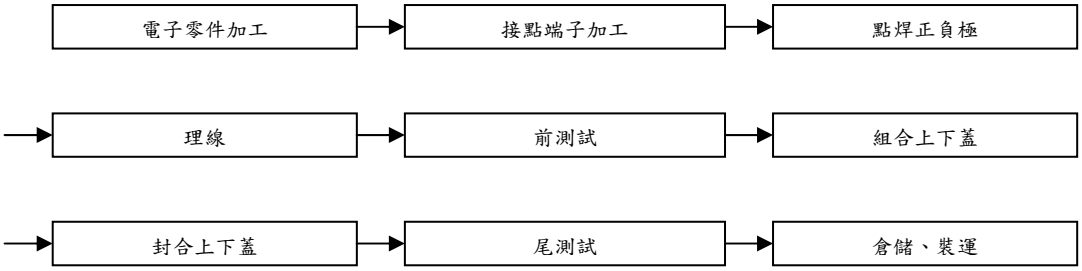

(三)主要原料之供應狀況

本公司主要原料包括有銅材、塑膠料、電纜線、電池、電容、IC、及PCB等，本公司與各供應商皆已建立穩定之供貨合作關係，對於主要零組件之進貨儘量分散進貨來源，以確保進貨之順暢。

(四)主要進銷客戶名單

1.最近二年度任一年度中曾占進貨總額百分之十以上之客戶名稱及其進貨金額與比例：

單位：新台幣仟元

年度	105 年				106 年				107 年度截至第 1 季止			
項目	名稱	金額	占全年度進貨淨額比率(%)	與發行人之關係	名稱	金額	占全年度進貨淨額比率(%)	與發行人之關係	名稱	金額	占當年度截至第 1 季止進貨淨額比率(%)	與發行人之關係
1	A 公司	13,695,408	21%	無	A 公司	8,389,373	11%	無	A 公司	1,760,549	13%	無
其他		51,985,317	79%	-	其他	67,734,223	89%	-	其他	12,190,184	87%	-
進貨淨額		65,680,725	100%	-	進貨淨額	76,123,596	100%	-	進貨淨額	13,950,733	100%	-

2.最近二年度任一年度中曾占銷貨總額百分之十以上之客戶名稱及其銷貨金額與比例：

單位：新台幣仟元

年度	105 年				106 年				107 年度截至第 1 季止			
項目	名稱	金額	占全年度銷貨淨額比率(%)	與發行人之關係	名稱	金額	占全年度銷貨淨額比率(%)	與發行人之關係	名稱	金額	占當年度截至第 1 季止銷貨淨額比率(%)	與發行人之關係
1	丁公司	30,464,233	34%	無	丁公司	40,347,107	43%	無	丁公司	7,583,565	40%	無
2	甲公司	12,848,438	14%	無	甲公司	6,987,108	7%	無	甲公司	931,541	5%	無
其他		47,186,858	52%	-	其他	46,289,871,	50%	-	其他	10,458,868		-
銷貨淨額		90,499,529	100%	-	銷貨淨額	93,624,086	100%	-	銷貨淨額	18,973,974	100%	-

(五)最近二年度生產量值表

單位：仟個、新台幣仟元

年度 / 主要產品	105 年度			106 度		
	產能	生產量	生產值	產能	生產量	生產值
3 C 電子產品	15,093,703	12,114,103	86,511,804	2,793,479	2,243,896	88,671,372

(六)最近二年度銷售量值表

銷售量單位：仟個、新台幣仟元

年度 / 主要產品	105 度				106 年度			
	內銷		外銷		內銷		外銷	
	量	值	量	值	量	值	量	值
3C 電子產品	79,719	6,779,836	12,621,165	83,719,693	44,478	2,335,556	6,719,140	86,904,946

三、最近二年度及截至年報刊印日止從業員工人數，平均服務年資、平均年齡及學歷分佈比率

107 年 4 月 30 日

年度		105 年度	106 度	107 年度截至 107 年 4 月 30 日
員工人數	職員	10,279	14,842	9,208
	作業員	40,075	41,579	34,379
	合計	50,354	56,601	43,587
平均年齡		33.00	35.51	35.29
平均服務年資		5.45	5.98	6.50
學歷分布比率	博士	0.02%	0.02%	0.03%
	碩士	0.66%	0.63%	0.83%
	大專	9.66%	6.50%	8.92%
	高中	6.54%	6.58%	6.98%
	高中以下	83.12%	86.27%	83.24%

四、環保支出資訊

(一)防治污染情形之說明：本公司主要係生產連接器、電池模組等電子零組件產品，其生產製程中並不會產生重大污染環境之有害物質，具本公司對於生產後所產生之餘料下腳如PVC及銅材部份，PVC透過粉碎機進行回收利用，銅材則出售予回收廠商，對於少量報廢之電池及印刷電路板，亦委由合格之廢棄物處理廠商處理，且廢水排放方面亦取得工業區接管證明書，由工業區污水處理系統集中處理，故本公司之業務範圍尚不致產生任何污染情事。

(二)最近年度及截至年報刊日止因污染環境所受損失及處分之總額，及未來因應對策及可能之支出：本公司最近年度及截至年報刊日止並無因污染而受罰之情事。

(三)因應歐盟有害物質限用指令之實施措施：因應環保意識的抬頭，歐盟於2003年通過禁用物質防制法(Restriction on the Use of Hazardous Substances, RoHS)及廢電子電機產品回收法(Waste from Electronic and Electric Equipment, WEEE)兩項指令，本公司身為綠色供應鏈的一員，全力配合客戶對各項指令的要求，延續原有之重金屬管制經驗，全面推動禁用物質之管制，擬訂本公司的環保聲明書，並已於2005年4月1日起推展無鉛製程之電子產品，同時全力開發各項符合環保要求之材料。目前本公司已陸續取得重要客戶之綠色夥伴品質認證，而出貨之各項產品亦已符合相關環保規定。

五、勞資關係

本公司設有職工福利委員會，以利各項福利措施之推展。本公司一向以誠信對待員工，透過充實與安定員工生活的福利制度及良好的教育訓練制度與員工建立起互信互賴之良好關係，所以雖沒有設置產業工會組織，歷年來本公司員工亦能發揮團隊精神，配合公司決策，彼此合作無間，使勞資之間充滿和諧

的氣氛。以下是本公司致力於勞資和諧關係之具體措施：

(一)勞工退休準備金監督委員會

勞工退休準備金監督委員會成立於民國78年12月，以查核勞工退休準備金提撥數額、存儲支用、給付等事宜，確保勞工權益。

(二)公司所提供之福利

1.年終表揚大會，表揚績優單位及個人。
2.慶弔慰問、員工結婚、生育、住院、死亡(含員工直系親屬)時公司分別發放祝賀金慰問金。
3.全員參加勞工保險、團保等。
4.設有員工餐廳，提供員工中午及晚上自助餐。
5.提供員工制服。
6.健診補助及醫療諮詢。
7.每學期提供員工本人及子女獎助學金。
8.聯歡會模彩。
9.每月員工生日慶生獎金。
10.成立各類社團，並補助其活動經費。

(三)進修及教育訓練

本公司提供員工開放且多元之學習環境，同仁可透過內/外訓、內部公開課程及內部講師制等方式持續學習。藉由新進人員與專業職能培訓體系，幫助新進員工快速學習與融入新職場環境，也協助在職員工增加職場技能，與公司共同成長。

員工在正崴職場生涯的過程中，能夠享受許多的學習資源，依各事業單位所需資源不同規劃專屬知識與技術，整合成職能學習地圖，使同仁職涯發展有所依循。2017 年正崴透由教育訓練持續增值人力資本，協助個人發展與達成公司目標，全集團辦理的教育訓練總受訓人數達 78,191 人，開課時數為 695476.5 小時，訓練總費用共計新台幣 481 萬元。

本公司按年度教育訓練計劃執行以下相關訓練課程：

1.進人員職前訓練：

新人入職三個月內安排新人教育訓練課程，使入職前的員工可以儘早地瞭解公司各項制度和企業文化，更快的融入到公司，新人到職日當天即刻安排介紹公司沿革、組織、經營理念、企業文化、道德規範、勞工與人權法令、規章制度、品質系統、文件系統、GP 概念、環安系統及依法規定之職業安全衛生、電子行業行為規範等課程。同時由用人單位主管安排完整的新人職前教育訓練計劃，以協助新進人員迅速瞭解企業文化、適應職場環境並熟悉未來工作職掌。

2.專業訓練：

(1)內訓部分：

A.「管理人員訓練」：管理人員發展培訓課程以培育中高階經理人之管理職能為主，使正崴經理人掌握生產、行銷、人資、研發、財務等管理精要，擁有高度管理的思維。

B.「專業職能發展」：整合「專業職能」課程，彙整單位客戶需求，協助辦理符合產業知識、品質製程、生產管理、員工發展等面向課程。外訓課程則是以考量部門「專業職能」的特殊性及專業研討會新知需求，由派外訓練提升相關知識。

C.「語言能力培訓」：提供員工 TOEIC 語言量測以及線上英文課程的學習機會,提升同仁語言能力水準,除了能運用在公司的業務上,同時也仁增加同仁的職場競爭力。

D.「內部講師培訓」：身為企業組織中的一員，不論是高階的經營決策者、中階的管理規劃者、乃至於基層的作業執行者，都有其不同程度的權利與義務，來共同開發其企業內部人員之能力與潛力、貢獻其知識與技能、進而有效地扮演其個別在企業組織中應有的角色與功能。2017 年正歲共培育 37 位內部講師，強化 OJT（On Job Training 在職訓練)講師授課能力,落實職能培育品質,達到知識、技能扎根與傳承之效果。

E.「新訓班」：為建構堅實新生代人才梯隊，公司特別成立幹部培訓班-新訓班，藉由培訓讓員工了解正歲經營理念，快速融入公司文化，激勵並啟發企圖心進而融入組職。每季皆會集中培育幹部之技術與管理力量，並定期安排評核機制，讓儲備幹部對於職涯發展有完整的規劃藍圖。

(2.)外訓部分：

公司提供資源，開放有進修需求之員工至專業訓練機構受訓，藉以深化專業知識與技能。同時，公司鼓勵員工積極進行在職進修，以持續學習新知、提升自我競爭力。

(3)證照派訓：依據法規要求，由職務專責人員參加專業證照訓練課程。

(4)其他訓練：建構產學接軌管道，與相關學校科系建立合作關係，提供員工進修機會。

(四)員工行為或倫理守則

為了讓員工瞭解倫理觀念、權利、義務及行為準則，本公司制定相關辦法與規定，讓所有員工有所依循，相關辦法如下：

1.核決權限及分層負責規定：為提高工作效率，加強分層負責管理及有效規範各職級員工在工作上權益。

2.組織架構與各職務工作職掌：明確規範各單位之組織功能與各職務的職掌範圍。

3.公告各項管理辦法，協助所有員工瞭解公司內部相關辦法及規定。

(1)員工出勤辦法：健全考勤制度以建立員工良好的工作紀律。

(2)獎懲辦法：對員工行為或動作導致公司在營運上之利得或損益給予獎勵或懲處。

(3)員工休假辦法：為員工休假、請假有所依循。

(4)員工績效考核辦法：每年考核員工的工作成果及績效，作為調薪、升遷、獎金發放與教育訓練課程安排之依據。

(五)工作環境與員工人身安全的保護措施

1.有效的品質管理系統能提供一個明確的品質保證架構，不僅能提升企業形象與建立客戶信心，更能強化品質意識並健全管理制度。企業落實標準化，對內可減少作業之偏差，增進知識之累積與經驗之傳承，進而提升企業之管理能力，使產品品質穩定，降低不良率及減少客戶抱怨。對外可增加客戶之信心，有效提升競爭力，利於拓展內外銷市場，達到企業永續經營之目標。本公司有通過國際管理系統驗證概況如下：ISO9001、IATF16949、ISO13485、QC080000、ANSI ESD S20.20、ISO17025、ISO14001、OHSAS18001、C-TPAT與AEO等

2.公司訂有安全衛生政策並承諾追求零傷害、零職業病、零事故目標，創造全體員工最佳工作環境。

3.工業安全：建立土城總部安全防災中心，整合各廠區即時安全訊息，提供即時安全防災資訊，每年定期辦理工業安全講座及演練，針對應變人員進行應變訓練，強化集團安全防災體系。

4.職業衛生：本公司工安部門負責依照年度安全衛生管理計畫清查各單位物理及化學危害特性，完成含採樣策略之作業環境監測計劃書，監測結果皆合乎法令標準。

5.教育訓練：依照年度教育訓練計劃，完成新進員工安全衛生教育訓練472場，總計人數為53,607人次。

(六)退休制度：

本公司退休制度依據我國勞動基準法及勞工退休金條例辦理，包括：

1.勞動基準法(舊制)年資：採退休金確定給付制

a.員工退休申請：員工「工作15年以上年滿55歲者」、「工作25年以上者」、「工作10年以上年滿60歲者」，得自請退休。

b.員工退休金支付：以核准員工退休時一個月平均工資為員工退休金基數計算標準。按員工工作年資，每滿1年給與2個基數；但超過15年之工作年資，每滿1年給與1個基數，最高總數以45個基數為限。未滿半年者以半年計；滿半年者以1年計。惟依勞動基準法第54條因執行職務致符合強制退休之員工，其退休金依前述規定加給20%。

c.員工退休金監督：於民國76年1月起依法成立勞工退休準備金監督委員會，委員會每三年改選一次，以複核勞工退休準備金提撥數額、存儲支用、給付等事宜，確保勞工權益。

2.勞工退休金條例(新制)年資：採退休金確定提撥制

a.公司按月提撥 6%退休金：依據勞工保險局發布的「勞工退休金月提繳工資分級表」，每月提撥員工工資的6%至員工個人退休金專戶。

b.員工個人退休金自提：員工亦可以依個人意願，在其每月工資6%的範圍內自願提繳退休金。

(七)本公司最近年度並未有勞資協議情事。

(八)最近年度及截至年報刊印日止公司因勞資糾紛所遭受損失：無。

六、重要契約：

契約性質	當事人	契約起訖日期	主要內容	限制條款
製造銷售合約	甲公司	2011/07/03~至終止	代工生產	1.保密條款 2.智慧財產權保證條款
製造銷售合約	甲公司	2014/07/01~至終止	代工生產	1.保密條款 2.智慧財產權保證條款
製造銷售合約	乙公司	2011/01/26~至終止	代工生產	1.保密條款 2.智慧財產權保證條款
製造銷售合約	丙公司	2010/04/01~至終止	代工生產	1.保密條款 2.智慧財產權保證條款
製造銷售合約	丁公司	2011/01/13~至終止	代工生產	1.保密條款 2.智慧財產權保證條款
授權合約	Qualcomm Incorporated	2010/5/4 ~至終止	CDMA Modem Cards & Subscriber Unit 技術	1.保密條款 2.智慧財產權保證條款
授權合約	USB 協會	2013/05/03~至終止	商標授權	1.保密條款 2.智慧財產權保證條款
授權合約	USB 協會	2013/09/09~至終止	技術或軟體授權	1.保密條款 2.智慧財產權保證條款
授權合約	HDMI 協會	2004/9/13~至終止	技術或軟體授權	1.保密條款 2.智慧財產權保證條款
授信合約	兆豐國際商業銀行	2016/05/04~2017/05/03	授信金額為新台幣 20 億	無
授信合約	兆豐國際商業銀行	2016/05/31~2017/05/31	授信金額為新台幣 11.5 億	無
授信合約	台灣土地銀行	2016/08/17~2017/08/17	授信金額為新台幣 8 億	無
授信合約	台灣銀行	2016/10/07~2017/10/06	授信金額為新台幣 8 億	無
授信合約	第一商業銀行	2016/10/14~2017/10/14	授信金額為新台幣 5 億	無
授信合約	遠東國際商業銀行	2015/12/02~2017/12/02	授信金額為新台幣 5 億	無
授信合約	台北富邦商業銀行	2016/07/17~2017/07/17	授信金額為美金 3.5 仟萬	無
授信合約	大陸商中國建設銀行	2016/06/18~2017/06/18	授信金額為美金 3 仟萬	無

契約性質	當事人	契約起訖日期	主要內容	限制條款
授信合約	日商瑞穗銀行深圳分行	2016/12/09~2017/12/01	授信金額為美金2 仟萬	無
授信合約	中國銀行東莞分行	2016/02/17~2017/01/20	授信金額為人民幣 1.5 仟萬	無
授信合約	兆豐國際商業銀行等 14 家聯合授信銀行團	2016/03/18~2018/03/18	授信金額為新台幣 80 億	無
授信合約	日商瑞穗銀行股份有限公司台北分行	2015/07/01~2018/06/30	授信金額為美金2.5 仟萬	無
授信合約	澳商澳盛銀行集團股份有限公司	2015/08/11~至終止	授信金額為美金5 仟萬	無
授信合約	中國工商銀行股份有限公司東莞大朗支行	2015/04/30~2020/04/20	授信金額為人民幣 3 億	無
授信合約	中國工商銀行股份有限公司東莞大朗支行	2015/04/21~2020/04/20	授信金額為人民幣 3.5 仟萬	無
授信合約	台灣銀行為主辦銀行(共計 17 家)	2017/03/16~2022/03/02	授信金額為新台幣 80 億	無
授信合約	兆豐銀行	2017/03/10~2018/03/09	授信金額為新台幣 20 億	無
授信合約	兆豐國際商業銀行股份有限公司	2017/12/26~2019/03/09	授信金額為新台幣 20 億	無
授信合約	永豐銀行	2017/07/19~2018/07/18	授信金額為新台幣 14.5 億	無
授信合約	凱基商業銀行股份有限公司(KGI BANK)	2016/11/22~2017/11/22	授信金額為新台幣 10 億	無
授信合約	台灣土地銀行	2017/09/30~2018/09/30	授信金額為新台幣 8 億	無
授信合約	日商瑞穗銀行股份有限公司	2017/12/13~2020/12/11	授信金額為新台幣 8 億	無
授信合約	台新國際商業銀行	2017/03/14~2018/03/13	授信金額為新台幣 6 億	無
授信合約	中國信託商業銀行股份有限公司	2017/01/31~2018/01/31	授信金額為新台幣 6 億	無
授信合約	合作金庫	2017/01/06~2019/07/05	授信金額為新台幣 5 億	無
授信合約	中國輸出入銀	2016/11/07~2017/11/07	授信金額為新台	無

契約性質	當事人	契約起訖日期	主要內容	限制條款
	行		幣 5 億	
授信合約	王道商業銀行	2017/05/10~2020/5/9	授信金額為新台幣 5 億	無
授信合約	國泰世華商業銀行	2017/07/25~2018/07/25	授信金額為新台幣 5 億	無
授信合約	遠東國際商業銀行	2018/01/09~2021/01/09	授信金額為新台幣 5 億	無
授信合約	玉山銀行	2017/02/22~2018/01/12	授信金額為新台幣 3 億	無
授信合約	元大商業銀行股份有限公司	2017/03/27~2018/03/26	授信金額為新台幣 3 億	無
授信合約	臺灣新光商業銀行股份有限公司	2017/05/31~2018/05/30	授信金額為新台幣 3 億	無
授信合約	板信商業銀行	2017/08/21~2018/08/21	授信金額為新台幣 3 億	無
授信合約	彰化商業銀行	2017/04/30~2018/04/30	授信金額為新台幣 3 億	無
授信合約	元大商業銀行股份有限公司	2017/06/05~2018/06/04	授信金額為新台幣 3 億	無
授信合約	臺灣新光商業銀行股份有限公司	2017/06/28~2018/06/27	授信金額為新台幣 3 億	無
授信合約	兆豐國際商業銀行	2017/08/31~2018/08/30	授信金額為新台幣 3 億	無
授信合約	元大銀行	2017/03/27~2018/03/26	授信金額為新台幣 3 億	無
授權合約	甲公司	2017/1/1 起	技術或軟體授權	1.保密條款 2.智慧財產權保證條款
授信合約	彰化銀行	2016/01/28~2017/01/31	授信金額為新台幣 1 億	無
授信合約	兆豐國際商業銀行	2016/02/08~2017/02/07	授信金額為新台幣 2.5 億	無
授信合約	兆豐票券金融股份有限公司	2016/03/18~2017/03/17	授信金額為新台幣 1 億	無
授信合約	中國信託商業銀行股份有限公司	2016/02/15~2017/01/31	授信金額為新台幣 1 億	無
授信合約	元大商業銀行股份有限公司	2016/05/07~2017/05/06	授信金額為新台幣 1.5 億	無
授信合約	國泰世華商業銀行	2016/05/11~2017/05/10	授信金額為新台幣 1 億	無
授信合約	玉山銀行	2016/12/01~2017/12/01	授信金額為新台幣 1 億	無

契約性質	當事人	契約起訖日期	主要內容	限制條款
授信合約	兆豐國際商業銀行股份有限公司	2016/05/21~2017/05/20	授信金額為美金8佰萬	無
授信合約	兆豐國際商業銀行股份有限公司土城分公司	2017/03/03~2018/02/07	授信金額為新台幣2.5億	無
授信合約	彰化商業銀行	2017/02/21~2018/01/31	授信金額為新台幣1億	無
授信合約	中國信託商業銀行股份有限公司	2017/05/22~2018/02/20	授信金額為新台幣1億	無
授信合約	兆豐票券金融股份有限公司	2017/09/12~2018/05/21	授信金額為新台幣1億	無
授信合約	玉山銀行	2017/05/19~2018/09/12	授信金額為新台幣1億	無
授信合約	中國工商銀行股份有限公司昆山分行	2017/03/03~2018/03/03	授信金額為人民幣2仟萬	無
授權合約	甲公司	2016/11/30~2018/04/30	授權銷售合約	1.保密條款 2.智慧財產權保證條款
授權合約	甲公司	2016/10/01~至終止	授權銷售合約	1.保密條款 2.智慧財產權保證條款
授權合約	甲公司	2016/11/01~2018/04/30	授權銷售合約	1.保密條款 2.智慧財產權保證條款
承攬合約	甲公司	2013/12/02起	太陽光電設備安裝及併聯運轉	無
承攬合約	乙公司	2014/3/1起	台中捷運CJ920A新標工程水電環控及全線環空監視系統工程	無
承攬合約	丙公司	2017/01/01~2017/12/31	工程承攬	無
承攬合約	丁公司	2017/01/01~2017/12/31	工程承攬	無
承攬合約	戊公司	2016/04/01~2017/03/31	工程承攬	無
承攬合約	己公司	2017/07/20起	工程承攬	無
承攬合約	己公司	2017/11/02起	工程承攬	無
授信合約	彰化銀行楊梅分行	2016/08/01~2017/06/30	授信金額為新台幣3仟萬	無
授信合約	永豐商業銀行新竹分行	2016/06/01~2017/05/31	授信金額為新台幣5仟萬	無
授信合約	兆豐國際商業銀行股份有限	2016/12/29~2017/12/24	授信金額為新台幣5仟萬	無

契約性質	當事人	契約起訖日期	主要內容	限制條款
	公司土城分公司			
授信合約	日盛國際商業銀行股份有限公司	2017/08/12~2018/08/12	授信金額為新台幣 5 仟萬	無
授信合約	彰化商業銀行楊梅分行	2017/11/29~2018/6/30	授信金額為新台幣 3 仟萬	無
授信合約	第一商業銀行內湖分行	2017/11/01~2018/09/09	授信金額為新台幣 5 仟萬	無
銷售合約	Samsung Corporation	89 年 8 月 21 日起	快閃記憶卡銷售合約	無
銷售合約	Hynix Semiconductor Inc	95 年 8 月起	產品銷售及供應合約	資訊揭露限制
授權合約	外貿協會	99 年 12 月起	台灣精品標誌使用約定	資訊揭露限制
授信合約	彰化商業銀行	104 年 8 月 31 日前動支，動支後 5 年內償還	授信額度為新台幣 4.75 億元	無
授信合約	兆豐國際商業銀行	104 年 9 月 24 日前動支，動支後 3 年內償還	授信額度為新台幣 1.5 億元	無
授信合約	玉山商業銀行	106 年 6 月 30 日前動支，動支後 2 年內償還	授信額度為新台幣 3 億元	無
授信合約	板信商業銀行	106 年 6 月 30 日前動支，動支後 2 年內償還	授信額度為新台幣 7 仟萬元	無
授信合約	王道商業銀行	106 年 12 月 31 日前動支，動支後 2 年內償還	授信額度為新台幣 1.5 億元	無
授信合約	元大商業銀行	106 年 12 月 20 日前動支，動支後 2 年內償還	授信額度為新台幣 3 億元	無

陸、財務概況

一、最近五年度簡明資產負債表及綜合損益表

(一)資產負債表資料

1.合併簡明資產負債表-採用國際財務報導準則

單位：新台幣仟元

項目＼年度		最近五年度財務資料(註1)					107年度截至107年3月31日財務資料(註3)
		102年	103年	104年	105年	106年	
流動資產		39,258,217	34,767,634	39,766,048	34,541,865	37,803,629	31,075,577
不動產、廠房及設備		19,856,090	20,246,065	22,093,979	20,045,665	19,529,163	20,031,838
無形資產		2,683,526	2,810,977	2,832,260	2,738,439	1,004,301	991,182
其他資產		8,420,467	8,465,539	11,232,844	10,663,955	10,274,664	10,676,101
資產總額		70,218,300	66,290,215	75,925,131	67,989,924	68,611,757	62,774,698
流動負債	分配前	34,791,020	28,922,134	36,240,163	31,061,154	29,373,918	24,087,970
	分配後	34,791,020	28,922,134	36,240,163	31,061,154	29,373,918	24,087,970
非流動負債		7,679,491	8,263,687	10,243,247	9,843,838	13,518,173	13,444,867
負債總額	分配前	42,470,511	37,185,821	46,483,410	40,904,992	42,892,091	37,532,837
	分配後	42,470,511	37,185,821	46,483,410	40,904,992	42,892,091	37,532,837
歸屬於母公司業主之權益		24,690,816	25,615,806	25,827,214	23,636,716	23,361,746	22,964,823
股本		5,020,095	5,123,269	5,123,269	5,123,269	5,123,269	5,123,269
資本公積		9,049,199	9,419,502	9,407,975	9,434,481	9,468,665	9,468,667
保留盈餘	分配前	8,624,402	8,704,676	9,307,679	9,069,277	9,612,902	9,185,041
	分配後	8,624,402	8,704,676	9,307,679	9,069,277	9,612,902	9,185,041
其他權益		1,997,120	2,368,359	1,988,291	9,689	(843,090)	(812,154)
庫藏股票		-	-	-	-	-	-
非控制權益		3,056,973	3,488,588	3,614,507	3,448,216	2,357,920	2,277,038
權益總額	分配前	27,747,789	29,104,394	29,441,721	27,084,932	25,719,666	25,241,861

註1：上開各年度財務資料均經會計師查核簽證。

註2：當年度截至107年3月31日止之財務資料，經會計師核閱。

2.個體簡明資產負債表-採用國際財務報導準則

單位：新台幣仟元

項目＼年度		最近五年度財務資料（註1）				
		102 年	103 年	104 年	105 年	106 年
流動資產		26,635,231	21,699,063	26,967,522	23,041,235	23,425,699
不動產、廠房及設備		2,570,963	2,378,668	2,282,366	2,199,851	2,055,351
無形資產		36,002	35,333	52,624	58,413	26,393
其他資產		22,909,767	26,608,704	29,293,112	27,814,250	29,188,495
資產總額		52,151,963	50,721,768	58,595,624	53,113,749	54,695,938
流動負債	分配前	20,761,079	17,953,061	24,971,914	22,003,757	20,644,909
	分配後	20,761,079	17,953,061	24,971,914	22,003,757	20,644,909
非流動負債		6,700,068	7,152,901	7,796,496	7,473,276	10,689,283
負債總額	分配前	27,461,147	25,105,962	32,768,410	29,477,033	31,334,192
	分配後	27,461,147	25,105,962	32,768,410	29,477,033	31,334,192
歸屬於母公司業主之權益		24,690,816	25,615,806	25,827,214	23,636,716	23,361,746
股本		5,020,095	5,123,269	5,123,269	5,123,269	5,123,269
資本公積		9,049,199	9,419,502	9,407,975	9,434,481	9,468,665
保留盈餘	分配前	8,624,402	8,704,676	9,307,679	9,069,277	9,612,902
	分配後	8,624,402	8,704,676	9,307,679	9,069,277	9,612,902
其他權益		1,997,120	2,368,359	1,988,291	9,689	(843,090)
庫藏股票		-	-	-	-	-
非控制權益		-	-	-	-	-
權益總額	分配前	24,690,816	25,615,806	25,827,214	23,636,716	23,361,746
	分配後	24,690,816	25,615,806	25,827,214	23,636,716	23,361,746

註：上開各年度財務資料均經會計師查核簽證。

(二)損益表資料

1.合併簡明綜合損益表-採用國際財務報導準則

單位：新台幣仟元

年度 項目	最近五年度財務資料（註1）					107 年度截至 107 年 3 月 31 日財務資料(註 3)
	102 年	103 年	104 年	105 年	106 年	
營業收入	106,156,276	91,068,480	108,233,074	90,499,529	93,624,086	18,973,974
營業毛利	11,201,238	10,667,075	9,998,550	9,220,773	9,488,635	1,389,144
營業損益	2,133,759	1,743,181	294,073	314,812	800,965	-639,809
營業外收入及支出	863,369	1,097,477	2,554,594	1,005,763	433,547	77,489
稅前淨利	2,997,128	2,840,658	2,848,667	1,320,575	1,234,512	-562,320
繼續營業單位本期淨利	2,051,459	1,891,617	1,726,578	768,081	405,402	-520,819
停業單位損失	-	-	-	-	-	-
本期淨利	2,051,459	1,891,617	1,726,578	768,081	405,402	-520,819
本期其他綜合損益（稅後淨額）	1,676,720	543,298	-314,755	-2,047,885	-1,052,712	43,012
本期綜合損益總額	3,728,179	2,434,915	1,411,823	-1,279,804	-647,310	-477,807
淨利歸屬於母公司業主	2,075,008	1,786,611	1,650,031	792,765	1,334,588	-505,841
淨利歸屬於非控制權益	-23,549	105,006	76,547	-24,684	-929,186	-14,978
綜合損益總額歸屬於母公司業主	3,753,015	2,167,064	1,248,560	-1,175,418	460,084	-396,925
綜合損益總額歸屬於非控制權益	-24,836	267,851	163,263	-104,386	-1,107,394	80,882

註 1：上開各年度財務資料均經會計師查核簽證。

註 2：當年度截至 107 年 3 月 31 日止之財務資料，經會計師核閱。

2.個體簡明綜合損益表-採用國際財務報導準則

單位：新台幣仟元

年度 項目	最近五年度財務資料（註1）				
	102 年	103 年	104 年	105 年	106 年
營業收入	70,967,384	64,943,588	80,216,513	74,335,975	79,715,755
營業毛利	3,461,142	1,512,111	1,462,099	1,405,158	1,534,829
營業損益	1,437,265	-398,257	-303,725	-192,653	-85,152
營業外收入及支出	985,537	2,329,093	2,113,895	1,095,580	1,502,256
稅前淨利	2,422,802	1,930,836	1,810,170	902,927	1,417,104
繼續營業單位本期淨利	2,075,008	1,786,611	1,650,031	792,765	1,334,588
停業單位損失	-	-	-	-	-
本期淨利	2,075,008	1,786,611	1,650,031	792,765	1,334,588
本期其他綜合損益（稅後淨額）	1,678,007	380,453	-401,471	-1,968,183	-874,504
本期綜合損益總額	3,753,015	2,167,064	1,248,560	-1,175,418	460,084
淨利歸屬於母公司業主	2,075,008	1,786,611	1,650,031	792,765	1,334,588
淨利歸屬於非控制權益	-	-	-	-	-
綜合損益總額歸屬於母公司業主	3,753,015	2,167,064	1,248,560	-1,175,418	460,084
綜合損益總額歸屬於非控制權益	-	-	-	-	-
每股盈餘	4.19	3.51	3.22	1.55	2.60

註：上開各年度財務資料均經會計師查核簽證。

(三)最近五年度簽證會計師姓名及查核意見

年度	簽證會計師姓名	查核意見	變更會計師原因
102 年	林瑟凱、周筱姿	修正式無保留意見	
103 年	周筱姿、張祚誠	修正式無保留意見	內部行政組織變更
104 年	周筱姿、張祚誠	修正式無保留意見	
105 年	林瑟凱、周筱姿	無保留意見	內部行政組織變更
106 年	林瑟凱、周筱姿	無保留意見	

二、最近五年度財務分析

1.合併財務分析-採用國際財務報導準則

年　度（註1） 分析項目		最近五年度財務分析					107年度截至107年3月31日（註2）
		102年	103年	104年	105年	106年	
財務結構(%)	負債占資產比率	60.48	56.08	61.22	60.16	62.51	59.79
	長期資金占不動產、廠房及設備比率	178.42	184.56	179.62	184.22	200.92	193.13
償債能力%	流動比率	112.84	120.21	109.73	111.21	128.70	129.01
	速動比率	82.34	91.14	72.52	77.81	83.83	77.27
	利息保障倍數	11.30	10.50	10.24	4.63	5.85	-7.24
經營能力	應收款項週轉率（次）	5.50	4.92	6.17	5.22	5.72	5.75
	平均收現日數	66.36	74.19	59.15	69.92	63.81	63.48
	存貨週轉率（次）	9.32	8.75	9.42	7.22	7.78	5.94
	應付款項週轉率（次）	5.98	5.29	6.48	5.18	5.15	4.36
	平均銷貨日數	39.16	41.71	38.74	50.55	46.91	61.45
	不動產、廠房及設備週轉率（次）	5.36	4.54	5.11	4.30	4.73	3.84
	總資產週轉率（次）	1.52	1.33	1.52	1.26	1.37	1.16
獲利能力	資產報酬率（%）	3.28	3.13	2.79	1.49	0.90	-2.84
	權益報酬率（%）	7.70	6.65	5.90	2.72	1.54	-8.18
	稅前純益占實收資本額比率(%)(註7)	59.70	55.43	55.60	25.78	24.10	-43.90
	純益率（%）	1.93	2.08	1.60	0.85	0.43	-10.98
	每股盈餘（元）	4.19	3.51	3.22	1.55	2.60	-0.99
現金流量	現金流量比率（%）	24.07	10.42	11.60	24.78	19.88	0.93
	現金流量允當比率（%）	76.38	63.34	63.73	84.48	92.21	79.88
	現金再投資比率（%）	18.65	3.66	5.76	12.81	9.34	0.39
槓桿度	營運槓桿度	3.52	4.15	20.96	19.83	6.47	-0.63
	財務槓桿度	1.16	1.21	-20.70	-6.39	1.47	0.90

請說明最近二年度各項財務比率變動原因。
1.利息保障倍數增加26.35%，主要係106年利息費用減少所致。
2.資產報酬率減少39.60%，主要係106年受勁永公司認列商譽損失使得稅後淨利下滑所致。
3.權益報酬率減少43.38%，主要係106年受勁永公司認列商譽損失使得稅後淨利下滑所致。
4.純益率減少49.41%，主要係106年受勁永公司認列商譽損失使得稅後淨利下滑所致。
5.每股盈餘增加67.74%，主要係106年營業利益增加，使得歸屬本公司的淨利增加所致。
6.現金再投資比率減少27.09%，主要係106年營業活動現金流入減少所致
7.營運槓桿度減少67.37%，主要係106年營業利益增加所致。
8.財務槓桿度增加123%，主要係106年營業利益增加所致。

註1：上開各年度財務資料均經會計師查核簽證。
註2：當年度截至107年3月31日止之財務資料，經會計師核閱。

2.個體財務分析-採用國際財務報導準則

年　度（註1） 分析項目		最近五年度財務分析				
		102 年	103 年	104 年	105 年	106 年
財務結構(%)	負債占資產比率	52.66	49.48	55.92	55.50	57.29
	長期資金占不動產、廠房及設備比率	1220.98	1377.52	1473.20	1414.19	1656.70
償債能力%	流動比率	128.29	120.87	107.99	104.72	113.47
	速動比率	114.29	112.55	100.18	93.23	92.36
	利息保障倍數	15.56	13.54	11.95	6.25	9.09
經營能力	應收款項週轉率（次）	4.12	3.93	4.99	4.62	5.36
	平均收現日數	88.59	92.88	73.15	79.00	68.10
	存貨週轉率（次）	21.88	29.30	44.38	32.43	24.89
	應付款項週轉率（次）	9.63	8.73	11.74	10.18	11.59
	平均銷貨日數	16.68	12.46	8.22	11.26	14.66
	不動產、廠房及設備週轉率（次）	27.03	26.24	34.42	33.17	37.47
	總資產週轉率（次）	1.41	1.26	1.47	1.33	1.48
獲利能力	資產報酬率（%）	4.40	3.72	3.27	1.68	2.75
	權益報酬率（%）	8.82	7.10	6.41	3.21	5.68
	稅前純益占實收資本額比率(%)(註 7)	48.26	37.67	35.33	17.62	27.66
	純益率（%）	2.92	2.75	2.06	1.07	1.67
	每股盈餘（元）	4.19	3.51	3.22	1.55	2.60
現金流量	現金流量比率（%）	27.38	5.46	3.67	17.47	-2.51
	現金流量允當比率（%）	90.41	63.39	102.65	83.64	92.34
	現金再投資比率（%）	13.91	-1.61	-0.32	4.75	-2.02
槓桿度	營運槓桿度	1.30	0.01	0.64	-0.86	-2.90
	財務槓桿度	1.13	0.72	0.65	0.53	0.33

說明最近二年度各項財務比率變動原因。

1.利息保障倍數增加 45.44%，主要係 106 年所得稅及利息費用前純益增加所致。

2.存貨週轉率減少 23.25%，主要係 106 年平均存貨金額增加所致。

3.平均銷貨日數增加 30.20%，主要係 106 年平均存貨金額增加所致。

4.資產報酬率增加 63.69%，主要係 106 年認列子公司的損益增加，使得稅後純益增加所致。

5.權益報酬率增加 76.95%，主要係 106 年認列子公司的損益增加，使得稅後純益增加所致。

6.稅前純益占實收資本額比率增加 56.98%，主要係 106 年認列子公司的損益增加，使得稅前純益增加所致。

7.純益率增加 56.07%，主要係 106 年認列子公司的損益增加，使得稅後純益增加所致。

8.每股盈餘增加 67.74%，主要係 106 年認列子公司的損益增加，使得稅後純益增加所致。

9.現金流量比率減少 114.37%，主要係 106 年營業活動之現金流入減少所致。

10.現金再投資比率減少 142.53%，主要係 106 年營業活動之現金流入減少所致

11.營運槓桿度減少 237.21%，主要係 106 年營業損失減少所致。

12.財務槓桿度減少 37.74%，主要係 106 年營業利益減少所致。

註 1：上開各年度財務資料均經會計師查核簽證。

1.財務結構

(1)負債占資產比率＝負債總額／資產總額。

(2)長期資金占不動產、廠房及設備比率＝（權益總額＋非流動負債）／ 不動產、廠房及設備淨額。

2.償債能力

(1)流動比率＝流動資產／流動負債。

(2)速動比率＝（流動資產－存貨－預付費用）／流動負債。

(3)利息保障倍數＝所得稅及利息費用前純益／本期利息支出。

3.經營能力

(1)應收款項(包括應收帳款與因營業而產生之應收票據)週轉率＝ 銷貨淨額／各期平均應收款項(包括應收帳款與因營業而產生之應收票據)餘額。

(2)平均收現日數＝365／應收款項週轉率。

(3)存貨週轉率＝銷貨成本／平均存貨額。

(4)應付款項(包括應付帳款與因營業而產生之應付票據)週轉率＝ 銷貨成本／各期平均應付款項(包括應付帳款與因營業而產生之應付票據)餘額。

(5)平均銷貨日數＝365／存貨週轉率。

(6)不動產、廠房及設備週轉率＝銷貨淨額／平均不動產、廠房及設備淨額。

(7)總資產週轉率＝銷貨淨額／平均資產總額。

4.獲利能力

(1)資產報酬率＝〔稅後損益＋利息費用×（1－稅率）〕／ 平均資產總額。

(2)權益報酬率＝稅後損益／平均權益總額。

(3)純益率＝稅後損益／銷貨淨額。

(4)每股盈餘＝（歸屬於母公司業主之損益－特別股股利）／加權平均已發行股數。

5.現金流量

(1)現金流量比率＝營業活動淨現金流量／流動負債。

(2)淨現金流量允當比率＝最近五年度營業活動淨現金流量／最近五年度(資本支出＋存貨增加額＋現金股利)。

(3)現金再投資比率＝(營業活動淨現金流量－現金股利)／(不動產、廠房及設備毛額＋長期投資＋其他非流動資產＋營運資金)。

6.槓桿度：

(1)營運槓桿度＝(營業收入淨額－變動營業成本及費用) ／ 營業利益。

(2)財務槓桿度＝營業利益 ／ (營業利益－利息費用)。

l.財務結構

(1)負債占資產率＝負債總額 / 資產總額。

(2)長期資金占固定資產比率＝(股東權益淨額十長期負債) / 固定資產淨額。

2.償債能力

(1)流動比率＝流動資產 / 流動負債。

(2)速動比率＝(流動資產一存貨一預付費用) / 流動負債。

(3)利息保障倍數＝所得稅及利息費用前純益 / 本期利息支出。

3.經營能力

(1)應收款項(包括應收帳款與因營業而產生之應收票據)週轉率＝銷貨淨額 / 各期平均應收款項(包括應收帳款與因營業而產生之應收票據)餘額。

(2)平均收現日數＝365 / 應收款項週轉率。

(3)存貨週轉率＝銷貨成本 / 平均存貨額。

(4)應付款項(包括應付帳款與因營業而產生之應付票據)週轉率＝銷貨成本 / 各期平均應付款項(包括應付帳款與因營業而產生之應付票據)餘額

(5)平均銷貨日數＝365 / 存貨週轉率。

(6)固定資產週轉率＝銷貨淨額 / 固定資產淨額。

(7)總資產週轉率＝銷貨淨額 / 資產總額。

4.獲利能力

(l)資產報酬率＝[稅後損益十利息費用*(l一稅率)〕 / 平均資產總額。

(2)股東權益報酬率＝稅後損益 / 平均股東權益淨額。

(3)純益率＝稅後損益 / 銷貨淨額。

(4)每股盈餘＝(稅後淨利一特別股股利) / 加權平均已發行股數。

5.現金流量

(l)現金流量比率＝營業活動淨現金流量 / 流動負債。

(2)淨現金流量允當比率＝最近五年度營業活動淨現金流量 / 最近五年度(資本支出十存貨增加額十現金股利)。

(3)現金再投資比率＝(營業活動淨現金流量一現金股利) / (固定資產毛額十長期投資十其他資產十營運資金)。

6.槓桿度

(1)營運槓桿度＝(營業收入淨額－變動營業成本及費用) / 營業利益。

(2)財務槓桿度＝營業利益 / (營業利益－利息費用)。

審計委員會查核報告書

本公司董事會造送民國一〇六年度營業報告書、財務報表及盈餘分派之議案，其中財務報表業經資誠聯合會計師事務所查核完竣並出具查核報告書。上述營業報告書、財務報表及盈餘分派之議案經本審計委員會查核完竣，認為尚無不符，爰依照證券交易法第十四條之四及公司法第二一九條規定，備具報告書，敬請　鑑核。

正崴精密工業股份有限公司

審計委員會召集人：

中　華　民　國　一　〇　七　年　三　月　二　十　九　日

四、最近年度財務報告

正崴精密工業股份有限公司

關係企業合併財務報表聲明書

本公司106年度（自106年1月1日至106年12月31日止）依「關係企業合併營業報告書關係企業合併財務報表及關係報告書編製準則」應納入編製關係企業合併財務報表之公司與依國際財務報導準則第十號應納入編製母子公司合併財務報表之公司均相同，且關係企業合併財務報表所應揭露相關資訊於前揭母子公司合併財務報表中均已揭露，爰不再另行編製關係企業合併財務報表。

特此聲明

公司名稱：正崴精密工業股份有限公司

負 責 人：郭台強

中華民國107年3月29日

會計師查核報告

(107)財審報字第 17004948 號

正崴精密工業股份有限公司　公鑒

查核意見

正崴精密工業股份有限公司及其子公司（以下簡稱「正崴集團」）民國 106 年及 105 年 12 月 31 日之合併資產負債表，暨民國 106 年及 105 年 1 月 1 日至 12 月 31 日之合併綜合損益表、合併權益變動表、合併現金流量表，以及合併財務報表附註(包含重大會計政策彙總)，業經本會計師查核竣事。

依本會計師之意見，基於本會計師之查核結果及其他會計師之查核報告（請參閱其他事項段)，上開合併財務報表在所有重大方面係依照「證券發行人財務報告編製準則」暨經金融監督管理委員會認可之國際財務報導準則、國際會計準則、解釋及解釋公告編製，足以允當表達正崴集團民國 106 年及 105 年 12 月 31 日之合併財務狀況，暨民國 106 年及 105 年 1 月 1 日至 12 月 31 日之合併財務績效及合併現金流量。

查核意見之基礎

本會計師係依照「會計師查核簽證財務報表規則」及中華民國一般公認審計準則執行查核工作。本會計師於該等準則下之責任將於「會計師查核合併財務報表之責任」段進一步說明。本會計師所隸屬事務所受獨立性規範之人員已依中華民國會計師職業道德規範，與正崴集團保持超然獨立，並履行該規範之其他責任。基於本會計師之查核結果及其他會計師之查核報告，本會計師相信已取得足夠及適切之查核證據，以作為表示查核意見之基礎。

關鍵查核事項

關鍵查核事項係指依本會計師之專業判斷，對正崴集團民國 106 年度合併財務報表之查核最為重要之事項。該等事項已於查核合併財務報表整體及形成查核意見之過程中予以因應，本會計師並不對該等事項單獨表示意見。

正崴集團民國 106 年度合併財務報表之關鍵查核事項如下：

存貨備抵跌價損失評估

事項說明

有關存貨之評價會計政策請詳合併財務報告附註四(十二)；存貨評價之會計估計及假設之不確定性，請詳合併財務報告附註五(二)；存貨之說明請詳合併財務報告附註六(八)。正崴集團民國 106 年 12 月 31 日之存貨及備抵跌價損失分別為新台幣 11,966,559 仟元及新台幣 566,231 仟元。

正崴集團主要經營電子零組件之製造及銷售，由於電子產品生命週期短且市場競爭激烈，產品可能因景氣衰退、供過於求，致產生存貨跌價損失或過時陳舊之風險較高。正崴集團存貨係按成本與淨變現價值孰低者衡量，對超過特定期間貨齡之存貨個別辨認有無過時陳舊之存貨；原料淨變現價值係依據最近一次買入價格資訊計算；在製品及製成品係依據最近一次售價並考量銷售費用率後之價值衡量。

因所處產業之科技快速變遷，且針對過時陳舊存貨評價時所採用之淨變現價值常涉及主觀判斷因而具估計不確定性，考量正崴集團之存貨及其備抵跌價損失對財務報表影響重大，故本會計師認為正崴集團之存貨備抵跌價損失評價為本年度查核最為重要事項之一。

因應之查核程序

本事項涵蓋由本會計師及其他會計師查核之不同合併個體，針對上開關鍵查核事項所敘明之特定層面，本會計師及其他會計師已執行之因應程序彙列如下：

1. 依對正崴集團營運及對其產業性質之瞭解，評估其存貨備抵跌價損失所採用提列政策與程序之合理性，包括決定淨變現價值所做之存貨分類及判斷過時陳舊存貨項目之合理性。
2. 瞭解正崴集團倉儲管理之流程、檢視其年度盤點計畫並參與年度存貨盤點，以評估管理階層區分及管控過時陳舊存貨之有效性。
3. 依正崴集團存貨庫齡報表政策及報表程式邏輯進行瞭解，並對存貨庫齡報表抽核確認其正確性。

4. 驗證正崴集團存貨評價基礎之合理性,包括透過抽樣最近一次買入價格及進貨發票與最近一次售價及銷貨發票，以確認存貨係按成本與淨變現價值孰低者衡量。

商譽減損評估

事項說明

有關非金融資產減損之會計政策，請詳合併財務報告附註四(十八)；商譽減損評估之會計估計及假設之不確定性，請詳合併財務報告附註五(一)；有關商譽減損評估之說明，請詳合併財務報告附註六(十二)。

正崴集團透過合併個體勁永國際股份有限公司(以下簡稱「勁永公司」)於以前年度收購子公司而產生之商譽(含非確定耐用年限之商標權)金額重大。勁永公司係以未來現金流量加以折現方式對商譽(含非確定耐用年限之商標權)進行減損評估，因評估未來現金流量之假設係屬主觀判斷，易有高度不確定性，對估計結果可能影響重大。因此，本會計師將勁永公司對商譽(含非確定耐用年限之商標權)減損評估之關鍵查核事項，列為本年度查核最為重要事項之一。

因應之查核程序

本事項係由其他會計師查核之合併個體勁永公司之財務報表，其他會計師對上開關鍵查核事項已執行之因應程序彙列如下:

1. 取得外部資產鑑價評估報告，針對現金流量預測及折現率等其所使用之假設及敏感性，評估並諮詢該事務所內部專家。
2. 檢視管理階層採用之評價方法為業界常見之評價方式，並評估管理階層於辨識個別可辨認無形資產過程中，對未來營業收入成長率及經濟年限等組成因子所作假設之合理性。
3. 評估管理階層對於財務報告揭露之適切性。

其他事項-提及其他會計師查核

列入上開合併財務報表之部分子公司，其財務報表未經本會計師查核，而係由其他會計師查核。因此，本會計師對上開合併財務報表所表示之意見中，有關該等子公司財務報表所列之金額及附註十三所揭露之相關資訊，係依據其他會計師之查核報告。該等子公司民國 106 年及 105 年 12 月 31 日之資產總額分別為新台幣 6,463,776 仟元及 7,179,938 仟元，各占合併資產總額 9.42%及 10.56%；民國 106 年及 105 年度之營業收入分別為新台幣3,939,192仟元及5,240,999仟元，各占合併營業收入之4.21%及5.79%。此外，正崴精密工業股份有限公司及子公司民國 106 年及 105 年度部分採用權益法之投資及附註十三所揭露之部分被投資公司資訊，係依各該被投資公司所委任其他會計師查核之財務報表評價及揭露，本會計師並未查核其財務報表。民國 106 年及 105 年 12 月 31 日前揭採用權益法之投資餘額分別為新台幣 3,015 仟元及 505,273 仟元，各占合併總資產 0.00%及 0.74%；民國 106 年及 105 年度認列之綜合利益(含採用權益法認列之關聯企業及合資損益之份額及採用權益法認列之關聯企業合資之其他綜合損益之份額)分別為新台幣 452 仟元及 49,216 元，各占綜合利益(0.07%)及(3.85%)。

其他事項-個體財務報告

正崴精密工業股份有限公司已編製民國 106 年度及 105 年度個體財務報表，並經本會計師出具無保留意見之查核報告在案，備供參考。

管理階層與治理單位對合併財務報表之責任

管理階層之責任係依照「證券發行人財務報告編製準則」暨經金融監督管理委員會認可之國際財務報導準則、國際會計準則、解釋及解釋公告編製允當表達之合併財務報表，且維持與合併財務報表編製有關之必要內部控制，以確保合併財務報表未存有導因於舞弊或錯誤之重大不實表達。

於編製合併財務報表時，管理階層之責任亦包括評估正崴集團繼續經營之能力、相關事項之揭露，以及繼續經營會計基礎之採用，除非管理階層意圖清算正崴集團或停止營業，或除清算或停業外別無實際可行之其他方案。

正崴集團之治理單位(含監察人)負有監督財務報導流程之責任。

會計師查核合併財務報表之責任

本會計師查核合併財務報表之目的，係對合併財務報表整體是否存有導因於舞弊或錯誤之重大不實表達取得合理確信，並出具查核報告。合理確信係高度確信，惟依照中華民國一般公認審計準則執行之查核工作無法保證必能偵出合併財務報表存有之重大不實表達。不實表達可能導因於錯誤或舞弊。如不實表達之個別金額或彙總數可合理預期將影響合併財務報表使用者所作之經濟決策，則被認為具有重大性。

本會計師依照中華民國一般公認審計準則查核時，運用專業判斷並保持專業上之懷疑。本會計師亦執行下列工作：

1. 辨認並評估合併財務報表導因於舞弊或錯誤之重大不實表達風險；對所評估之風險設計及執行適當之因應對策；並取得足夠及適切之查核證據以作為查核意見之基礎。因舞弊可能涉及共謀、偽造、故意遺漏、不實聲明或踰越內部控制，故未偵出導因於舞弊之重大不實表達之風險高於導因於錯誤者。
2. 對與查核攸關之內部控制取得必要之瞭解，以設計當時情況下適當之查核程序，惟其目的非對正崴集團內部控制之有效性表示意見。
3. 評估管理階層所採用會計政策之適當性，及其所作會計估計與相關揭露之合理性。
4. 依據所取得之查核證據，對管理階層採用繼續經營會計基礎之適當性，以及使正崴集團繼續經營之能力可能產生重大疑慮之事件或情況是否存在重大不確定性，作出結論。本會計師若認為該等事件或情況存在重大不確定性，則須於查核報告中提醒合併財務報表使用者注意合併財務報表之相關揭露，或於該等揭露係屬不適當時修正查核意見。本會計師之結論係以截至查核報告日所取得之查核證據為基礎。惟未來事件或情況可能導致正崴集團不再具有繼續經營之能力。
5. 評估合併財務報表（包括相關附註）之整體表達、結構及內容，以及合併財務報表是否允當表達相關交易及事件。
6. 對集團內組成個體之財務資訊取得足夠及適切之查核證據，以對合併財務報表表示意見。本會計師負責集團查核案件之指導、監督及執行，並負責形成集團查核意見。

本會計師與治理單位溝通之事項，包括所規劃之查核範圍及時間，以及重大查核發現（包括於查核過程中所辨認之內部控制顯著缺失）。

本會計師亦向治理單位提供本會計師所隸屬事務所受獨立性規範之人員已遵循中華民國會計師職業道德規範中有關獨立性之聲明，並與治理單位溝通所有可能被認為會影響會計師獨立性之關係及其他事項（包括相關防護措施）。

本會計師從與治理單位溝通之事項中，決定對正崴集團民國 106 年度合併財務報表查核之關鍵查核事項。本會計師於查核報告中敘明該等事項，除非法令不允許公開揭露特定事項，或在極罕見情況下，本會計師決定不於查核報告中溝通特定事項，因可合理預期此溝通所產生之負面影響大於所增進之公眾利益。

資 誠 聯 合 會 計 師 事 務 所

會計師

前行政院金融監督管理委員會證券期貨局
核准簽證文號：金管證六字第 0960072936 號
前財政部證券管理委員會
核准簽證文號：(85)台財證(六)第 68700 號

中 華 民 國 1 0 7 年 3 月 2 9 日

正歲精密工業股份有限公司及子公司

合併資產負債表

民國106年及105年12月31日

單位：新台幣仟元

	資產	附註	106年12月31日 金額	%	105年12月31日 金額	%
	流動資產					
1100	現金及約當現金	六(一)及八	$ 7,631,619	11	$ 6,500,434	10
1110	透過損益按公允價值衡量之金融資產－流動	六(二)及十二(三)	318	-	-	-
1144	以成本衡量之金融資產－流動	六(四)	392	-	470	-
1147	無活絡市場之債務工具投資－流動	六(五)	8,536	-	9,205	-
1150	應收票據淨額		56,248	-	65,653	-
1170	應收帳款淨額	六(六)	15,178,517	22	15,260,936	22
1180	應收帳款－關係人淨額	七	689,312	1	1,122,300	2
1200	其他應收款	六(七)	261,879	-	293,347	-
1210	其他應收款－關係人	七	83,086	-	320,192	-
1220	本期所得稅資產	六(二十七)	2,467	-	5,266	-
130X	存貨	六(八)	11,400,328	17	9,187,297	14
1410	預付款項		1,778,352	3	1,185,551	2
1470	其他流動資產	六(一)及八	712,575	1	591,214	1
11XX	**流動資產合計**		37,803,629	55	34,541,865	51
1523	備供出售金融資產－非流動	六(三)及十二(三)	-	-	1,042,965	2
1543	以成本衡量之金融資產－非流動	六(四)	628,114	1	668,438	1
1550	採用權益法之投資	六(九)	6,000,123	9	5,684,963	8
1600	不動產、廠房及設備	六(十)	19,529,163	29	20,045,665	30
1760	投資性不動產淨額	六(十一)	237,793	-	274,147	-
1780	無形資產	六(十二)	1,004,301	1	2,738,439	4
1840	遞延所得稅資產	六(二十七)	135,537	-	174,854	-
1915	預付設備款		817,258	1	612,988	1
1990	其他非流動資產－其他	六(十三)及八	2,455,839	4	2,205,600	3
15XX	**非流動資產合計**		30,808,128	45	33,448,059	49
1XXX	**資產總計**		$ 68,611,757	100	$ 67,989,924	100

（續次頁）

正歲精密工業股份有限公司及子公司

合併資產負債表

民國106年及105年12月31日

單位：新台幣仟元

	負債及權益	附註	106年12月31日 金額	%	105年12月31日 金額	%
	流動負債					
2100	短期借款	六(十四)	$ 3,194,456	5	$ 8,738,009	13
2150	應付票據		11,101	-	4,493	-
2170	應付帳款		18,247,169	27	13,623,823	20
2180	應付帳款－關係人	七	420,465	1	354,842	1
2200	其他應付款	六(十五)	6,195,233	9	6,891,542	10
2230	本期所得稅負債	六(二十七)	308,904	-	262,514	-
2300	其他流動負債	六(十六)	996,590	1	1,185,931	2
21XX	**流動負債合計**		29,373,918	43	31,061,154	46
	非流動負債					
2540	長期借款	六(十六)	10,433,539	15	6,988,969	10
2570	遞延所得稅負債	六(二十七)	616,820	1	806,500	1
2600	其他非流動負債	六(九)(十七)	2,467,814	4	2,048,369	3
25XX	**非流動負債合計**		13,518,173	20	9,843,838	14
2XXX	**負債總計**		42,892,091	63	40,904,992	60
	歸屬於母公司業主之權益					
	股本	六(十八)				
3110	普通股股本		5,123,269	7	5,123,269	8
	資本公積	六(十九)				
3200	資本公積		9,468,665	14	9,434,481	13
	保留盈餘					
3310	法定盈餘公積		2,609,021	4	2,529,745	4
3320	特別盈餘公積		665,206	1	665,206	1
3350	未分配盈餘	六(二十)(二十七)	6,338,675	9	5,874,326	9
	其他權益	六(二十一)				
3400	其他權益		(843,090)	(1)	9,689	-
31XX	**歸屬於母公司業主之權益合計**		23,361,746	34	23,636,716	35
36XX	**非控制權益**		2,357,920	3	3,448,216	5
3XXX	**權益總計**		25,719,666	37	27,084,932	40
	重大或有負債及未認列之合約承諾	九				
	重大之期後事項	十一				
3X2X	**負債及權益總計**		$ 68,611,757	100	$ 67,989,924	100

後附合併財務報表附註為本合併財務報告之一部分，請併同參閱。

董事長：郭台強　　經理人：郭台強　　會計主管：卜慶藩

正歲精密工業股份有限公司及子公司

合併綜合損益表

民國106年及105年1月1日至12月31日

單位：新台幣仟元

	項目	附註	106年度 金額	%	105年度 金額	%
4000	**營業收入**	七	$ 93,624,086	100	$ 90,499,529	100
5000	**營業成本**	六(八)(二十五)(二十六)	(84,135,451)	(90)	(81,278,756)	(89)
5900	**營業毛利**		9,488,635	10	9,220,773	11
	營業費用	六(二十五)(二十六)(二十九)				
6100	推銷費用		(2,275,173)	(2)	(2,545,437)	(3)
6200	管理費用		(4,349,605)	(5)	(3,922,174)	(4)
6300	研究發展費用		(2,062,892)	(2)	(2,438,350)	(3)
6000	**營業費用合計**		(8,687,670)	(9)	(8,905,961)	(10)
6900	**營業利益**		800,965	1	314,812	1
	營業外收入及支出					
7010	其他收入	六(二十二)及七	594,264	-	324,416	-
7020	其他利益及損失	六(二十三)	(302,935)	-	593,956	1
7050	財務成本	六(二十四)	(254,692)	-	(364,081)	-
7060	採用權益法認列之關聯企業及合資損益之份額	六(九)	396,910	-	451,472	-
7000	**營業外收入及支出合計**		433,547	-	1,005,763	1
7900	**稅前淨利**		1,234,512	1	1,320,575	2
7950	所得稅費用	六(二十七)	(829,110)	(1)	(552,494)	(1)
8200	**本期淨利**		$ 405,402	-	$ 768,081	1

(續次頁)

正歲精密工業股份有限公司及子公司

合併綜合損益表

民國106年及105年1月1日至12月31日

單位：新台幣仟元

	項目	附註	106年度 金額	%	105年度 金額	%
	其他綜合損益(淨額)					
	後續不重分類至損益之項目					
8311	確定福利計畫之再衡量數	六(十七)	($ 26,261)	-	$ 11,555	-
8320	採用權益法認列之關聯企業及合資之其他綜合損益之份額-不重分類至損益之項目		4	-	224	-
8349	與不重分類之項目相關之所得稅	六(二十七)	4,421	-	(2,039)	-
8310	**不重分類至損益之項目總額**		(21,836)	-	9,740	-
	後續可能重分類至損益之項目					
8361	國外營運機構財務報表換算之兌換差額		50,533	-	(2,137,876)	(3)
8362	備供出售金融資產未實現評價損益	六(三)	(1,433,239)	(1)	(292,409)	-
8370	採用權益法認列關聯企業及合資之其他綜合損益之份額-可能重分類至損益之項目		157,784	-	(221,358)	-
8399	與可能重分類之項目相關之所得稅	六(二十七)	194,046	-	594,018	1
8360	**後續可能重分類至損益之項目總額**		(1,030,876)	(1)	(2,057,625)	(2)
8300	**其他綜合損益(淨額)**		($ 1,052,712)	(1)	($ 2,047,885)	(2)
8500	**本期綜合損益總額**		($ 647,310)	(1)	($ 1,279,804)	(1)
	淨利歸屬於：					
8610	母公司業主		$ 1,334,588	1	$ 792,765	1
8620	非控制權益		(929,186)	(1)	(24,684)	-
	合計		$ 405,402	-	$ 768,081	1
	綜合(損)益總額歸屬於：					
8710	母公司業主		$ 460,084	-	($ 1,175,418)	(1)
8720	非控制權益		(1,107,394)	(1)	(104,386)	-
	合計		($ 647,310)	(1)	($ 1,279,804)	(1)
	基本每股盈餘	六(二十八)				
9750	**基本每股盈餘合計**		$ 2.60		$ 1.55	
	稀釋每股盈餘	六(二十八)				
9850	**稀釋每股盈餘合計**		$ 2.60		$ 1.54	

後附合併財務報表附註為本合併財務報告之一部分，請併同參閱。

董事長：郭台強　　經理人：郭台強　　會計主管：卜慶藩

正歲精密工業股份有限公司及子公司

合併權益變動表

民國 106 年及 105 年 1 月 1 日至 12 月 31 日

單位：新台幣仟元

	附註	歸屬於母公司業主之權益									
				保留盈餘			其他權益				
		普通股股本	資本公積	法定盈餘公積	特別盈餘公積	未分配盈餘	國外營運機構財務報表換算之兌換差額	備供出售金融資產未實現損益	總計	非控制權益	權益總額
105 年度											
1 月 1 日餘額		$ 5,123,269	$ 9,407,975	$ 2,364,742	$ 665,206	$ 6,277,731	$ 719,081	$ 1,269,210	$ 25,827,214	$ 3,614,507	$ 29,441,721
104 年度盈餘指撥及分配	六(二十)										
法定盈餘公積		-	-	165,003	-	(165,003)	-	-	-	-	-
現金股利		-	-	-	-	(1,024,654)	-	-	(1,024,654)	-	(1,024,654)
採用權益法認列之關聯企業及合資之變動數	六(十九)	-	26,506	-	-	(11,909)	-	-	14,597	-	14,597
未依持股比例認列調整數		-	-	-	-	(5,023)	-	-	(5,023)	-	(5,023)
非控制權益增減		-	-	-	-	-	-	-	-	(61,905)	(61,905)
本期其他綜合損益	六(二十一)	-	-	-	-	10,419	(1,802,826)	(175,776)	(1,968,183)	(79,702)	(2,047,885)
本期淨利		-	-	-	-	792,765	-	-	792,765	(24,684)	768,081
12 月 31 日餘額		$ 5,123,269	$ 9,434,481	$ 2,529,745	$ 665,206	$ 5,874,326	($ 1,083,745)	$ 1,093,434	$ 23,636,716	$ 3,448,216	$ 27,084,932
106 年度											
1 月 1 日餘額		$ 5,123,269	$ 9,434,481	$ 2,529,745	$ 665,206	$ 5,874,326	($ 1,083,745)	$ 1,093,434	$ 23,636,716	$ 3,448,216	$ 27,084,932
105 年度盈餘指撥及分配	六(二十)										
法定盈餘公積		-	-	79,276	-	(79,276)	-	-	-	-	-
現金股利		-	-	-	-	(768,490)	-	-	(768,490)	-	(768,490)
取得或處分子公司股權價格與帳面價值差額	六(十九)	-	189	-	-	-	-	-	189	-	189
採用權益法認列之關聯企業及合資之變動數	六(十九)	-	33,995	-	-	(748)	-	-	33,247	-	33,247
非控制權益增減		-	-	-	-	-	-	-	-	17,098	17,098
本期其他綜合損益	六(二十一)	-	-	-	-	(21,725)	175,924	(1,028,703)	(874,504)	(178,208)	(1,052,712)
本期淨利		-	-	-	-	1,334,588	-	-	1,334,588	(929,186)	405,402
12 月 31 日餘額		$ 5,123,269	$ 9,468,665	$ 2,609,021	$ 665,206	$ 6,338,675	($ 907,821)	$ 64,731	$ 23,361,746	$ 2,357,920	$ 25,719,666

後附合併財務報表附註為本合併財務報告之一部分，請併同參閱。

董事長：郭台強　　經理人：郭台強　　會計主管：卜慶藩

正歲精密工業股份有限公司及子公司

合併現金流量表

民國106年及105年1月1日至12月31日

單位：新台幣仟元

	附註	106年1月1日至12月31日	105年1月1日至12月31日
營業活動之現金流量			
本期稅前淨利		$ 1,234,512	$ 1,320,575
調整項目			
收益費損項目			
透過損益按公允價值衡量之金融資產未實現利益		(318)	-
折舊費用(含投資性不動產)	六(十)(十一)(二十五)	3,115,796	3,781,126
攤銷費用(含長期預付租金攤銷)	六(十二)(十三)(二十五)	93,181	84,284
呆帳費用(壞帳轉回利益數)	六(六)	(191,740)	53,013
利息費用	六(二十四)	254,692	364,081
利息收入	六(二十二)	(91,680)	(87,816)
採用權益法之關聯企業利益之份額	六(九)	(396,910)	(451,472)
處分不動產、廠房及設備損失	六(二十三)	126,476	131,342
處分投資利益	六(二十三)	(1,482,153)	(679,788)
商譽減損損失	六(十二)(二十三)	1,561,162	-
金融資產減損損失		30,432	-
與營業活動相關之資產/負債變動數			
與營業活動相關之資產之淨變動			
應收票據淨額		9,405	(39,490)
應收帳款		274,159	1,568,232
應收帳款-關係人		432,988	346,529
其他應收款		31,468	61,478
其他應收款-關係人		237,106	367,650
存貨		(2,218,519)	2,808,296
預付款項		(592,801)	288,243
其他流動資產		(121,361)	463,431
其他非流動資產		36,507	121,422
與營業活動相關之負債之淨變動			
應付票據		6,608	1,186
應付帳款		4,623,346	(3,107,895)
應付帳款-關係人		65,623	(291,375)
其他應付款		(443,619)	868,862
其他流動負債		(449,745)	477,934
其他非流動負債		360,014	580,866
營運產生之現金流入		6,504,629	9,030,714
收取之利息		91,680	87,816
收取之股利		232,491	229,492
支付之利息		(255,738)	(381,384)
支付所得稅		(734,616)	(633,121)
營業活動之淨現金流入		5,838,446	8,333,517

(續次頁)

正歲精密工業股份有限公司及子公司
合併現金流量表
民國106年及105年1月1日至12月31日

單位：新台幣仟元

	附註	106年1月1日至12月31日	105年1月1日至12月31日
投資活動之現金流量			
取得無活絡市場之債務工具投資	六(五)	$ -	($ 9,205)
取得以成本衡量之金融資產	六(四)	-	(470)
處分備供出售金融資產價款		1,638,605	716,439
取得採用權益法之投資		-	(233,793)
處分長期股權投資價款		11,011	-
取得不動產、廠房及設備	六(三十)	(3,267,675)	(4,317,638)
處分不動產、廠房及設備	六(十)	56,156	443,967
取得無形資產	六(十二)	(35,348)	(57,816)
處分無形資產	六(十二)	1,903	1,377
長期預付租金		(286,746)	(1,016,696)
預付設備款(增加)減少		(229,080)	658,718
投資活動之淨現金流出		(2,111,174)	(3,815,117)
籌資活動之現金流量			
短期借款(減少)增加		(5,543,553)	(2,399,944)
舉借長期借款		10,999,925	95,569
償還長期借款		(7,338,127)	(250,509)
發放現金股利	六(二十)	(768,490)	(1,024,654)
籌資活動之淨現金流出		(2,650,245)	(3,579,538)
匯率影響數		54,158	(932,452)
本期現金及約當現金增加數		1,131,185	6,410
期初現金及約當現金餘額	六(一)	6,500,434	6,494,024
期末現金及約當現金餘額	六(一)	$ 7,631,619	$ 6,500,434

後附合併財務報表附註為本合併財務報告之一部分，請併同參閱。

董事長：郭台強　　經理人：郭台強　　會計主管：卜慶藩

正歲精密工業股份有限公司及子公司

合 併 財 務 報 表 附 註

民國 106 年度及 105 年度

單位：新台幣仟元

(除特別註明者外)

一、公司沿革

正歲精密工業股份有限公司(以下簡稱「本公司」)於民國 75 年 7 月 14 日依中華民國公司法規定奉准設立，並於同年 7 月 31 日開始營業。本公司及子公司(以下統稱「本集團」)主要營業項目為塑膠製之射出成型產品及其零組件、模具、各種電子連接器精密端子電子線電子零件及充電器之製造加工裝配買賣等業務。本公司股票自民國 88 年 9 月起在台灣證券交易所上市買賣。

二、通過財務報告之日期及程序

本合併財務報告已於民國 107 年 3 月 29 日經董事會通過發布。

三、新發布及修訂準則及解釋之適用

(一)已採用金融監督管理委員會(以下簡稱「金管會」)認可之新發布、修正後國際財務報導準則之影響

下表彙列金管會認可之民國 106 年適用之國際財務報導準則之新發布、修正及修訂之準則及解釋：

新發布/修正/修訂準則及解釋	國際會計準則理事會發布之生效日
國際財務報導準則第10號、第12號及國際會計準則第28號之修正「投資個體：適用合併報表之例外規定」	民國105年1月1日
國際財務報導準則第11號之修正「取得聯合營運權益之會計處理」	民國105年1月1日
國際財務報導準則第14號「管制遞延帳戶」	民國105年1月1日
國際會計準則第1號之修正「揭露倡議」	民國105年1月1日
國際會計準則第16號及第38號之修正「可接受之折舊及攤銷方法之闡釋」	民國105年1月1日
國際會計準則第16號及第41號之修正「農業：生產性植物」	民國105年1月1日
國際會計準則第19號之修正「確定福利計畫：員工提撥金」	民國103年7月1日
國際會計準則第27號之修正「單獨財務報表之權益法」	民國105年1月1日
國際會計準則第36號之修正「非金融資產可回收金額之揭露」	民國103年1月1日
國際會計準則第39號之修正「衍生工具之約務更替與避險會計之持續適用」	民國103年1月1日

新發布/修正/修訂準則及解釋	國際會計準則理事會發布之生效日
國際財務報導解釋第21號「公課」	民國103年1月1日
2010-2012週期之年度改善	民國103年7月1日
2011-2013週期之年度改善	民國103年7月1日
2012-2014週期之年度改善	民國105年1月1日

本集團經評估上述準則及解釋對本集團財務狀況與財務績效並無重大影響。

(二)尚未採用金管會認可之新發布、修正後國際財務報導準則之影響

下表彙列金管會認可之民國 107 年適用之國際財務報導準則之新發布、修正及修訂之準則及解釋：

新發布/修正/修訂準則及解釋	國際會計準則理事會發布之生效日
國際財務報導準則第2號之修正「股份基礎給付交易之分類及衡量」	民國107年1月1日
國際財務報導準則第4號之修正「於國際財務報導準則第4號『保險合約』下國際財務報導準則第9號『金融工具』之適用」	民國107年1月1日
國際財務報導準則第9號「金融工具」	民國107年1月1日
國際財務報導準則第15號「客戶合約之收入」	民國107年1月1日
國際財務報導準則第15號之修正「國際財務報導準則第15號『客戶合約之收入』之闡釋」	民國107年1月1日
國際會計準則第7號之修正「揭露倡議」	民國106年1月1日
國際會計準則第12號之修正「未實現損失之遞延所得稅資產之認列」	民國106年1月1日
國際會計準則第40號之修正「投資性不動產之轉列」	民國107年1月1日
國際財務報導解釋第22號「外幣交易與預收(付)對價」	民國107年1月1日
2014-2016週期之年度改善-國際財務報導準則第1號「首次採用國際財務報導準則」	民國107年1月1日
2014-2016週期之年度改善-國際財務報導準則第12號「對其他個體之權益之揭露」	民國106年1月1日
2014-2016週期之年度改善-國際會計準則第28號「投資關聯企業及合資」	民國107年1月1日

除下列所述者外，本集團經評估上述準則及解釋對本集團財務狀況與財務績效並無重大影響，相關影響金額待評估完成時予以揭露：

國際財務報導準則第 9 號「金融工具」

金融資產債務工具按企業之經營模式及合約現金流量特性判斷，可分類為透過損益按公允價值衡量之金融資產、透過其他綜合損益按公允價值衡量

之金融資產及按攤銷後成本衡量之金融資產；金融資產權益工具分類為透過損益按公允價值衡量之金融資產，除非企業作不可撤銷之選擇將非交易目的之權益工具的公允價值認列於其他綜合損益。

於適用金管會認可之民國 107 年 IFRSs 版本時，本集團對於國際財務報導準則第 9 號(以下簡稱「IFRS9」)係採用簡易追溯調整，對民國 107 年 1 月 1 日之重大影響彙總如下：

1. 本集團將以成本衡量之金融資產$628,506，按 IFRS9 分類規定，將非屬交易目的之權益工具作一個不可撤銷的選擇，調增透過其他綜合損益按公允價值衡量之金融資產$628,506。
2. 本集團認列子公司因其依據 IFRS9 規定調整，故於民國 107 年 1 月 1 日調增保留盈餘$93,164 仟元及調減其他權益$93,164 仟元。

(三)國際會計準則理事會已發布但尚未經金管會認可之國際財務報導準則之影響

下表彙列國際會計準則理事會已發布但尚未納入金管會認可之國際財務報導準則之新發布、修正及修訂之準則及解釋：

新發布/修正/修訂準則及解釋	國際會計準則理事會發布之生效日
國際財務報導準則第9號之修正「具負補償之提前還款特	民國108年1月1日
國際財務報導準則第10號及國際會計準則第28號之修正「投資者與其關聯企業或合資間之資產出售或投入」	待國際會計準則理事會決定
國際財務報導準則第16號「租賃」	民國108年1月1日
國際財務報導準則第17號「保險合約」	民國110年1月1日
國際會計準則第19號之修正「計畫之修正、縮減或清償」	民國108年1月1日
國際會計準則第28號之修正「關聯企業與合資之長期權益」	民國108年1月1日
國際財務報導解釋第23號「不確定性之所得稅處理」	民國108年1月1日
2015-2017週期之年度改善	民國108年1月1日

除下列所述者外，本集團經評估上述準則及解釋對本集團財務狀況與財務績效並無重大影響，相關影響金額待評估完成時予以揭露：

國際財務報導準則第 16 號「租賃」

國際財務報導準則第 16 號「租賃」取代國際會計準則第 17 號「租賃」及其相關解釋及解釋公告。此準則規定承租人應認列使用權資產及租賃負債(除租賃期間短於 12 個月或低價值標的資產之租賃外)；出租人會計處理仍相同，按營業租賃及融資租賃兩種類型處理，僅增加相關揭露。

四、重大會計政策之彙總說明

編製本合併財務報告所採用之主要會計政策說明如下。除另有說明外，此等政策在所有報導期間一致地適用。

(一)遵循聲明

本合併財務報告係依據證券發行人財務報告編製準則與金管會認可之國際財務報導準則、國際會計準則、解釋及解釋公告(以下簡稱 IFRSs)編製。

(二)編製基礎

1.除下列重要項目外，本合併財務報告係按歷史成本編製：

(1)按公允價值衡量之透過損益按公允價值衡量之金融資產及負債(包括衍生工具)。

(2)按公允價值衡量之備供出售金融資產。

(3)按退休基金資產減除確定福利義務現值之淨額認列之確定福利負債。

2.編製符合 IFRSs 之財務報表需要使用一些重要會計估計，在應用本集團的會計政策過程中亦需要管理階層運用其判斷，涉及高度判斷或複雜性之項目，或涉及合併財務報告之重大假設及估計之項目，請詳附註五說明。

(三)合併基礎

1.合併財務報告編製原則

(1)本集團將所有子公司納入合併財務報告編製之個體。子公司指受本集團控制之個體(包括結構型個體)，當本集團暴露於來自對該個體之參與之變動報酬或對該等變動報酬享有權利，且透過對該個體之權力有能力影響該等報酬時，本集團即控制該個體。子公司自本集團取得控制之日起納入合併財務報告，於喪失控制之日起終止合併。

(2)集團內公司間之交易、餘額及未實現損益業已銷除。子公司之會計政策已作必要之調整，與本集團採用之政策一致。

(3)損益及其他綜合損益各組成部分歸屬於母公司業主及非控制權益；綜合損益總額亦歸屬於母公司業主及非控制權益，即使因而導致非控制權益發生虧損餘額。

(4)對子公司持股之變動若未導致喪失控制(與非控制權益之交易)，係作為權益交易處理，亦即視為與業主間進行之交易。非控制權益之調整金額與所支付或收取對價之公允價值間之差額係直接認列於權益。

(5)當集團喪失對子公司之控制，對前子公司之剩餘投資係按公允價值重新衡量，並作為原始認列金融資產之公允價值或原始認列投資關聯企

業或合資之成本，公允價值與帳面金額之差額認列為當期損益。對於先前認列於其他綜合損益與該子公司有關之所有金額，其會計處理與本集團若直接處分相關資產或負債之基礎相同，亦即如先前認列為其他綜合損益之利益或損失，於處分相關資產或負債時將被重分類為損益，則當喪失對子公司之控制時，將該利益或損失自權益重分類為損益。

2.列入合併財務報告之子公司：

投資公司名稱	子公司名稱	業務性質	所持股權百分比 106年12月31日	所持股權百分比 105年12月31日	說明
本公司	CU INTERNATIONAL LTD. (CU)	電子零組件製造及轉投資相關事業	100	100	
本公司	CULINK INTERNATIONAL LTD.(CULINK)	轉投資相關事業	100	100	
本公司	富士臨國際投資股份有限公司(富士臨投資)	一般投資業務	100	100	
本公司	富崴國際投資股份有限公司(富崴投資)	一般投資業務	100	100	
本公司	達智科技股份有限公司(達智)	有線無線通訊器材製造買賣	97	97	
本公司	富臨越南責任有限公司(富臨越南)	電子零組件製造及買賣	100	100	
本公司	大崴精工股份有限公司(大崴精工)	電子零組件製造及買賣	100	100	
本公司	FOXLINK TECHNOLOGY LTD. (FOXLINK TECH)	轉投資相關事業	100	100	
本公司	SOLTERAS INC. (SOLTERAS)	電子零組件製造及買賣	47.77	47.77	
本公司	岳昇有限公司(岳昇)	電鍍加工服務	100	100	
CU	富港電子(東莞)有限公司(富港東莞)	電子零組件製造及買賣	100	100	
CU	NEW START INDUSTRIES LTD. (NEW START)	轉投資相關事業	100	100	
CU	富港電子(昆山)有限公司(富港昆山)	電子零組件製造及買賣	100	100	
CU	東莞富士昌電腦有限公司(富士昌)	電子零組件製造及買賣	100	100	
CU	富士林電子(東莞)有限公司(富士林東莞)	電子零組件製造及買賣	100	100	

投資公司名稱	子公司名稱	業務性質	所持股權百分比 106年12月31日	所持股權百分比 105年12月31日	說明
CU	富士臨工業(天津)有限公司(富士臨天津)	電子零組件製造及買賣	25	25	
CU	東莞富強電子有限公司(東莞富強)	電子零組件製造及買賣	83.17	81.69	註5
CU	富士灣電能(天津)有限公司(富士灣)	電子零組件製造及買賣	100	100	
CU	昆山富士錦電子有限公司(富士錦)	電子零組件製造及買賣	50	100	註11
CU	FUTURE VICTORY LTD. (FUTURE VICTORY)	轉投資相關事業	-	100	註2
CU	SOLTERAS LIMITED	一般投資業	100	100	
CU	富士能電子(昆山)有限公司(富士能昆山)	電子零組件製造及買賣	100	100	
CU	富士祥研發中心(昆山)有限公司(富士祥昆山)	電子零組件製造及買賣	100	100	
CU	富港電子(南昌)有限公司(富港南昌)	電子零組件製造及買賣	72	100	註12
CU	富港電子(鹽城)有限公司(富港鹽城)	電子零組件製造及買賣	80	80	
CU	富強電子(鹽城)有限公司(富強鹽城)	電子零組件製造及買賣	100	100	
CU	富港電子(馬鞍山)有限公司(富港馬鞍山)	電子零組件製造及買賣	66.67	100	註9
CU	昆山富港投資有限公司(昆山投資)	一般投資業	100	100	
CU	FOXLINK TECHNICAL INDIA PRIVATE LIMITED(FOXLINK INDIA)	電子零組件製造及買賣	99	-	註1
NEW START	富港電子(天津)有限公司(富港天津)	電子零組件製造及買賣	100	100	
NEW START	富士臨工業(天津)有限公司(富士臨天津)	電子零組件製造及買賣	75	75	
NEW START	SOLTERAS INC. (SOLTERAS)	電子零組件製造及買賣	26.64	26.64	
富港天津	富展電子(上海)有限公司(富展上海)	電子零組件製造及買賣	46.93	46.93	
富港天津	昆山富士錦電子有限公司(富士錦)	電子零組件製造及買賣	50	-	註11
富港天津	富港電子(南昌)有限公司(富港南昌)	電子零組件製造及買賣	28	-	註12

投資公司名稱	子公司名稱	業務性質	所持股權百分比 106年12月31日	所持股權百分比 105年12月31日	說明
CULINK	PACIFIC WEALTH LIMITED (PACIFIC WEALTH)	控股及轉投資事業	100	100	
CULINK	FOXLINK TECHNICAL INDIA PRIVATE LIMITED(FOXLINK INDIA)	電子零組件製造及買賣	1	-	註1
PACIFIC WEALTH	FOXLINK INTERNATIONAL INC. (FOXLINK)	從事貿易業務	100	100	
昆山投資	東莞富強電子有限公司(東莞富強)	電子零組件製造及買賣	16.83	18.31	註5
昆山投資	富強電子(馬鞍山)有限公司(富強馬鞍山)	電子零組件製造及買賣	100	100	
昆山投資	富港電子(馬鞍山)有限公司(富港馬鞍山)	電子零組件製造及買賣	33.33	-	註9
富士臨投資	崴嘉科技股份有限公司(崴嘉)	電子零組件製造及買賣	100	100	
富士臨投資	藝鑫華仕德科技股份有限公司(藝鑫華仕德)	軟板及電子零組件製造及買賣	69.56	69.56	
富士臨投資	鉅航科技股份有限公司(鉅航)	電子零組件製造及買賣	50.03	50.03	
富士臨投資	勁永國際股份有限公司(勁永)	電子零組件製造及買賣	9.22	9.22	註6
富士臨投資	星科國際股份有限公司(星科)	電子零組件製造及買賣	100	100	
藝鑫華仕德	VALUE SUCCESS LIMITED (VALUE SUCCESS)	控股及轉投資業務	100	100	
VALUE SUCCESS	CAPITAL GUARDIAN LIMITED (CAPITAL)	控股及轉投資業務	100	100	
CAPITAL	香港華仕德電路技術有限公司(華仕德技術)	控股及轉投資業務	100	100	
華仕德技術	富展電子(上海)有限公司(富展上海)	電子零組件製造及買賣	53.07	53.07	
達智	BENEFIT RIGHT LTD. (BENEFIT)	轉投資相關事業	100	100	
BENEFIT	POWER CHANNEL LIMITED (POWER)	轉投資相關事業	64.25	64.25	
FUTURE VICTORY	上海智吉通訊科技有限公司(上海智吉)	通訊設備研發	-	100	註2
大崴精工	CE LINK INTERNATIONAL LTD. (CELINK)	電子零組件製造及買賣	100	100	

投資公司名稱	子公司名稱	業務性質	所持股權百分比 106年12月31日	所持股權百分比 105年12月31日	說明
SOLTERAS LIMITED	SOLTERAS INC. (SOLTERAS)	電子零組件製造及買賣	25.59	25.59	
富崴投資	晶實科技股份有限公司(晶實)	電子零組件買賣	51	51	
富崴投資	逢緯國際股份有限公司(逢緯)	電子零組件買賣	75.63	75.63	
富崴投資	鉅航科技股份有限公司(鉅航)	電子零組件製造及買賣	1.3	1.3	
富崴投資	志得投資股份有限公司(志得投資)	一般投資業	100	100	
富崴投資	星崴股份有限公司(星崴)	機械安裝及配管工程業	57.17	57.17	
志得投資	勁永國際股份有限公司(勁永)	電子零組件製造及買賣	33.34	33.34	註6
星崴	WORLDWIDE FAMOUS CORP. (WORLDWIDE)	能源服務管理	-	100	註8
星崴	富崴能源股份有限公司(富崴能源)	能源服務管理	10.71	100	註10
星崴	SHINFOX ENERGY INTERNATIONAL INC. (SHINFOX ENERGY)	能源服務管理	40	40	註7
星崴	金門天然氣股份有限公司(金門天然氣)	能源服務管理	100	100	
星崴	昆山九崴信息科技有限公司(昆山九崴)	供應鏈金融能源服務管理	100	-	註1
WORLDWIDE	昆山星崴有限公司(昆山星崴)	機械安裝及配管工程業	-	100	註8
鉅航	ADVANCE ELECTRONIC LTD. (ADVANCE LECTRONIC)	一般投資業	100	100	
鉅航	BYFORD INTERNATIONAL LTD. (BYFORD)	一般國際貿易業務	100	100	
鉅航	MEDIA UNIVERSE INC. (MEDIA UNIVERSE)	一般國際貿易業務	100	100	
ADVANCE ELECTRONIC	PROCONN TECHNOLOGY CO., LTD. (PROCONN)	一般投資業	100	100	
ADVANCE ELECTRONIC	SMART TECHNOLOGY INTERNATIONAL LTD. (SMART)	一般投資業	100	100	

投資公司名稱	子公司名稱	業務性質	所持股權百分比 106年12月31日	所持股權百分比 105年12月31日	說明
PROCONN	鈿航電子科技(深圳)有限公司(鈿航)	電子零組件製造及買賣	100	100	
SMART	蘇州鈺航電子科技有限公司(鈺航)	電子零組件製造及買賣	100	100	
晶實	晶盛科技股份有限公司(晶盛)	電子零組件買賣	100	100	
晶實	晶實香港有限公司(晶實香港)	電子零組件買賣	51	51	
晶實	ASHOP CO., LTD. (ASHOP)	電子零組件買賣	58	58	
晶實	晶競科技股份有限公司(晶競)	電子零組件買賣	100	100	
晶實香港	晶實澳門一人有限公司(晶實澳門)	電子零組件買賣	100	100	
富港昆山	昆山富港電子貿易有限公司(昆山貿易)	電子零組件買賣	51	51	
昆山貿易	上海富港電子貿易有限公司(上海貿易)	電子零組件買賣	100	100	
昆山貿易	昆山富士優貿易有限公司(昆山富士優)	電子零組件買賣	100	100	
勁永	勁永國際股份(香港)有限公司(勁永香港)	電子零組件買賣	100	100	
勁永	PQI JAPAN CO., LTD. (PQI JAPAN)	電子零組件買賣	100	100	
勁永	SYSCOM DEVELOPMENT CO., LTD. (SYSCOM)	專業投資公司	100	100	
勁永	APIX LIMITED (APIX)	專業投資公司	100	100	
勁永	PQI MOBILITY INC. (PQI MOBILITY)	專業投資公司	100	100	
勁永	勁富國際股份有限公司(勁富)	醫療器材買賣	100	100	
勁永	富崴能源股份有限公司(富崴能源)	能源管理服務	89.29	-	註10
SYSCOM	勁永(上海)國際貿易有限公司(勁永上海)	電子零組件買賣	100	100	
SYSCOM	PQI CORPORATION (PQI USA)	電子零組件買賣	100	100	
PQI MOBILITY	勁永科技(鹽城)有限公司(勁永鹽城)	電子零組件製造及買賣	100	100	

投資公司名稱	子公司名稱	業務性質	所持股權百分比 106年12月31日	所持股權百分比 105年12月31日	說明
APIX LIMITED	中旋實業有限公司(中旋實業)	電子產品買賣	100	100	註4
APIX LIMITED	PERENNIAL ACE LIMITED (PERENNIAL)	專業投資公司	100	100	
中旋實業	中旋有限公司(中旋)	電子產品買賣	100	100	註4
PERENNIAL	晶實香港有限公司(晶實香港)	電子產品買賣	24.50	24.50	
勁永鹽城	昆山奧德雷亞貿易有限公司(昆山奧德雷亞)	電子產品買賣	100	100	註3
勁永鹽城	江蘇正崴新能源科技有限公司(江蘇正崴)	電子零組件製造及買賣	100	100	註3
江蘇正崴	東海縣正崴文旅置業有限公司	電子零組件製造及買賣	100	-	註1

註 1：係於民國 106 年間成立及出資或取得。

註 2：業於民國 106 年間解散或完成清算程序。

註 3：係於民國 105 年間成立及出資或取得。

註 4：中旋實業及中旋係勁永於香港及澳門地區取得之子孫公司，其會計年度為四月制，為編製合併財務報表之目的，勁永已要求中旋實業及中旋另行編製曆年制之財務報表作為合併報表之編製主體。

註 5：CU 於民國 106 年 1 月 4 日及 9 月 21 日現金增資東莞富強，增資後持有 83.17%之股權，另與昆山投資持有東莞富強之股權合計 100%。

註 6：本集團持有勁永股權共 42.56%，惟因取得勁永過半數之董事席位，故實質判斷為控制與從屬關係。

註 7：本集團持有 SHINFOX ENERGY 股權 40%，惟因取得 SHINFOX ENERGY 過半數之董事席位，故實質判斷為控制與從屬關係。

註 8：星崴於民國 106 年 2 月 22 日出售 WORLDWIDE 及其轉投資公司昆山星崴，出售價款及出售利益分別為$1,375 及$278。

註 9：CU 及昆山投資於民國 106 年 3 月 17 日現金增資富港馬鞍山，增資後分別持有 66.67%及 33.33%之股權，合計持有股權 100%。

註 10:勁永於民國 106 年 4 月 27 日參與富崴能源增資案,投資價款 600,000 仟元，增資後勁永與星崴分別持有 89.29%及 10.71%之股權，合計持有股權 100%。

註 11:富港天津於 106 年 12 月 29 日現金增資富士錦，增資後持有 50%之股權，另與 CU 持有富士錦之股權合計 100%。

註 12:富港天津於 106 年 12 月 29 日現金增資富港南昌，增資後持有 28%之股權，另與 CU 持有富港南昌之股權合計 100%。

3.未列入合併財務報告之子公司：

投資公司名稱	子公司名稱	業務性質	所持股權百分比 106年12月31日	所持股權百分比 105年12月31日	說明
富士臨	藝鑫精密工業股份有限公司	生產電子零組件及電子機械器材等製造業務	75	75	註1
晶實	大億數位科技股份有限公司	電子零組件之製造買賣	60	60	註2

註 1：總資產僅佔本公司總資產百分比甚微，且業於民國 93 年 10 月 5 日經經濟部核准解散登記，刻正清算程序中，故未列入合併報表。

註 2：總資產僅佔本公司總資產百分比甚微，且業於民國 99 年 7 月 7 日經經濟部核准解散登記，刻正清算程序中，故未列入合併報表。

4.子公司會計期間不同之調整及處理方式：

中旋實業公司及中旋公司係勁永公司於香港及澳門地區取得之子孫公司，其會計年度為四月制，為編製合併財務報告之目的，勁永公司已要求中旋實業公司及中旋公司另行編製曆年制之財務報告作為合併報表之編製主體。

5.重大限制：無。

6.對本集團具重大性之非控制權益之子公司：

本集團民國 106 年及 105 年 12 月 31 日非控制權益總額分別為$2,357,920 及$3,448,216，下列為對本集團具重大性之非控制權益及所屬子公司之資訊：

子公司名稱	主要營業場所	非控制權益 106年12月31日 金額	非控制權益 106年12月31日 持股百分比	非控制權益 105年12月31日 金額	非控制權益 105年12月31日 持股百分比
勁永	台灣	$ 1,400,476	57.44	$ 2,721,741	57.44

子公司彙總性財務資訊：

資產負債表

	勁永	
	106年12月31日	105年12月31日
流動資產	$ 2,346,132	$ 2,025,468
非流動資產	3,697,303	5,136,380
流動負債	(2,051,198)	(1,591,977)
非流動負債	(1,482,022)	(831,781)
淨資產總額	$ 2,510,215	$ 4,738,090

綜合損益表

	勁永	
	106年度	105年度
收入	$ 2,664,267	$ 3,813,691
稅前淨損	(2,049,240)	(85)
所得稅利益(費用)	5,317	4,878
繼續營業單位本期淨(損)利	(2,054,557)	4,793
本期淨(損)利	(2,054,728)	4,793
其他綜合損益(稅後淨額)	(247,615)	(134,229)
本期綜合損益總額	($ 2,302,343)	($ 129,436)
綜合損益總額歸屬於非控制權益	$ 171	$ -
支付予非控制權益股利	$ -	$ -

現金流量表

	勁永	
	106年度	105年度
營業活動之淨現金流入(流出)	$ 216,458	($ 208,735)
投資活動之淨現金流入(流出)	(732,898)	(511,975)
籌資活動之淨現金流入	819,906	996,979
匯率變動對現金及約當現金之影響	(37,265)	(43,508)
本期現金及約當現金(減少)增加數	266,201	232,761
期初現金及約當現金餘額	1,064,871	832,110
期末現金及約當現金餘額	$ 1,331,072	$ 1,064,871

(四)外幣換算

本集團內每一個體之財務報告所列之項目，均係以該個體營運所處主要經濟環境之貨幣(即功能性貨幣)衡量。本合併財務報告係以本公司之功能性貨幣「新台幣」作為表達貨幣列報。

1.外幣交易及餘額

(1)外幣交易採用交易日或衡量日之即期匯率換算為功能性貨幣，換算此等交易產生之換算差額認列為當期損益。

(2)外幣貨幣性資產及負債餘額，按資產負債表日之即期匯率評價調整，因調整而產生之換算差額認列為當期損益。

(3)外幣非貨幣性資產及負債餘額，屬透過損益按公允價值衡量者，按資產負債表日之即期匯率評價調整，因調整而產生之兌換差額認列為當期損益；屬透過其他綜合損益按公允價值衡量者，按資產負債表日之即期匯率評價調整，因調整而產生之兌換差額認列於其他綜合損益項目；屬非按公允價值衡量者，則按初始交易日之歷史匯率衡量。

(4)所有兌換損益於損益表之「其他利益及損失」列報。

2.國外營運機構之換算

(1)功能性貨幣與表達貨幣不同之所有集團個體及關聯企業，其經營結果和財務狀況以下列方式換算為表達貨幣：

A.表達於每一資產負債表之資產及負債係以該資產負債表日之收盤匯率換算；

B.表達於每一綜合損益表之收益及費損係以當期平均匯率換算；及

C.所有因換算而產生之兌換差額認列為其他綜合損益。

(2)當部分處分或出售之國外營運機構為子公司時，係按比例將認列為其他綜合損益之累計兌換差額重新歸屬予該國外營運機構之非控制權益。惟當本集團即使仍保留對前子公司之部分權益，但已喪失對國外營運機構屬子公司之控制，則係以處分對國外營運機構之全部權益處理。

(3)收購國外個體產生之商譽及公允價值調整視為該國外個體之資產及負債，並按期末匯率換算。

(五)<u>資產負債區分流動及非流動之分類標準</u>

1.資產符合下列條件之一者，分類為流動資產：

(1)預期將於正常營業週期中實現該資產，或意圖將其出售或消耗者。

(2)主要為交易目的而持有者。

(3)預期於資產負債表日後十二個月內實現者。

(4)現金或約當現金，但於資產負債表日後至少十二個月交換或用以清償負債受到限制者除外。

本集團將所有不符合上述條件之資產分類為非流動。

2.負債符合下列條件之一者，分類為流動負債：

(1)預期將於正常營業週期中清償者。

(2)主要為交易目的而持有者。

(3)預期於資產負債表日後十二個月內到期清償者。

(4)不能無條件將清償期限遞延至資產負債表日後至少十二個月者。負債之條款，可能依交易對方之選擇，以發行權益工具而導致清償者，不影響其分類。

本集團將所有不符合上述條件之負債分類為非流動。

(六)約當現金

約當現金係指短期並具高度流動性之投資，該投資可隨時轉換成定額現金且價值變動之風險甚小。定期存款符合前述定義且其持有目的係為滿足營運上之短期現金承諾者，分類為約當現金。

(七)透過損益按公允價值衡量之金融資產

1.透過損益按公允價值衡量之金融資產係持有供交易之金融資產。金融資產若在取得時主要係為短期內出售，則分類為持有供交易之金融資產。衍生工具除依避險會計被指定為避險項目外，均分類為持有供交易之金融資產。

2.本集團對於符合交易慣例之透過損益按公允價值衡量之金融資產係採用交割日會計。

3.透過損益按公允價值衡量之金融資產，於原始認列時按公允價值衡量，相關交易成本則認列為當期損益。續後按公允價值衡量，其公允價值之變動認列於當期損益。

(八)備供出售金融資產

1.備供出售金融資產係指定為備供出售或未被分類為任何其他類別之非衍生金融資產。

2.本集團對於符合交易慣例之備供出售金融資產係採用交易日會計。

3.備供出售金融資產於原始認列時按其公允價值加計交易成本衡量，續後按公允價值衡量，其公允價值之變動認列於其他綜合損益。對於持有無活絡市場公開報價之權益工具投資，或與此種無活絡市場公開報價權益工具連結且須以交付該等權益工具交割之衍生工具，當其公允價值無法可靠衡量時，本集團將其列報為「以成本衡量之金融資產」。

(九)放款及應收款

1.應收帳款

係屬原始產生之放款及應收款,係在正常營業過程中就商品銷售或服務提供所產生之應收客戶款項。於原始認列時按公允價值衡量,後續採有效利息法按攤銷後成本扣除減損後之金額衡量。惟屬未付息之短期應收帳款,因折現影響不重大,後續以原始發票金額衡量。

2.無活絡市場之債務工具投資

(1)係屬非原始產生之放款及應收款,無活絡市場公開報價,具固定或可決定收取金額之債券投資,且同時符合下列條件者:

a.未分類為透過損益按公允價值衡量。

b.未指定為備供出售。

c.未因信用惡化以外之因素,致持有人可能無法回收幾乎所有之原始投資。

(2)本集團對於符合交易慣例之無活絡市場之債務工具投資係採用交易日會計。

(3)無活絡市場之債務工具投資於原始認列時按交易日之公允價值加計交易成本衡量,續後採用有效利息法按攤銷後成本減除減損後之金額衡量。有效利息法之折溢價攤銷認列於當期損益。

(十)金融資產減損

1.本集團於每一資產負債表日,評估是否已經存在減損之任何客觀證據,顯示某一或一組金融資產於原始認列後發生一項或多項事項(即「損失事項」),且該損失事項對一金融資產或一組金融資產之估計未來現金流量具有能可靠估計之影響。

2.本集團用以決定是否存在減損損失之客觀證據的政策如下:

(1)發行人或債務人之重大財務困難;

(2)違約,諸如利息或本金支付之延滯或不償付;

(3)本集團因與債務人財務困難相關之經濟或法律理由,給予債務人原不可能考量之讓步;

(4)債務人將進入破產或其他財務重整之可能性大增;

(5)由於財務困難而使該金融資產之活絡市場消失;

(6)可觀察到之資料顯示,一組金融資產之估計未來現金流量於該等資產原始認列後發生可衡量之減少,雖然該減少尚無法認定係屬該組中之

某個別金融資產，該等資料包括該組金融資產之債務人償付狀況之不利變化，或與該組金融資產中資產違約有關之全國性或區域性經濟情況；

(7)發行人所處營運之技術、市場、經濟或法令環境中所發生具不利影響之重大改變的資訊，且該證據顯示可能無法收回該權益投資之投資成本；或

(8)權益工具投資之公允價值大幅或持久性下跌至低於成本。

3.本集團經評估當已存在減損之客觀證據，且已發生減損損失時，按以下各類別處理：

(1)以攤銷後成本衡量之金融資產

係以該資產帳面金額與估計未來現金流量按該金融資產原始有效利率折現之現值間之差額，認列減損損失於當期損益。當後續期間減損損失金額減少，且該減少能客觀地與認列減損後發生之事項相連結，則先前認列之減損損失在未認列減損情況下於迴轉日應有之攤銷後成本之限額內於當期損益迴轉。認列及迴轉減損損失之金額係藉由備抵帳戶調整資產之帳面金額。

(2)以成本衡量之金融資產

係以該資產帳面金額與估計未來現金流量按類似金融資產之現時市場報酬率折現之現值間之差額，認列減損損失於當期損益。此類減損損失續後不得迴轉。認列減損損失之金額係直接自資產之帳面金額調整。

(3)備供出售金融資產

係以該資產之取得成本(減除任何已償付之本金及攤銷數)與現時公允價值間之差額，再減除該金融資產先前列入損益之減損損失，自其他綜合損益重分類至當期損益。屬債務工具投資者，當其公允價值於後續期間增加，且該增加能客觀地連結至減損損失認列後發生之事項，則該減損損失於當期損益迴轉。屬權益工具投資者，其已認列於損益之減損損失不得透過當期損益迴轉。認列及迴轉減損損失之金額係直接自資產之帳面金額調整。

(十一)<u>金融資產之除列</u>

本集團於符合下列情況之一時，將除列金融資產：

1.收取來自金融資產現金流量之合約權利失效。

2.移轉收取金融資產現金流量之合約權利，且業已移轉金融資產所有權之幾乎所有風險及報酬。

3.移轉收取金融資產現金流量之合約權利，惟未保留對金融資產之控制。

(十二)存貨

存貨按成本與淨變現價值孰低者衡量，成本依加權平均法決定評價。製成品及在製品之成本包括原料、直接人工、其他直接成本及生產相關之製造費用(按實際產量分攤固定製造費用)，惟不包括借款成本。比較成本與淨變現價值孰低時，採逐項比較法，淨變現價值係指在正常營業過程中之估計售價減除至完工尚須投入之估計成本及相關變動銷售費用後之餘額。

(十三)採用權益法之投資/關聯企業

1. 關聯企業指所有本集團對其有重大影響而無控制之個體，一般係直接或間接持有其 20%以上表決權之股份。本集團對關聯企業之投資採用權益法處理，取得時依成本認列。

2. 本集團對關聯企業取得後之損益份額認列為當期損益，對其取得後之其他綜合損益份額則認列為其他綜合損益。如本集團對任一關聯企業之損失份額等於或超過其在該關聯企業之權益(包括任何其他無擔保之應收款)，本集團不認列進一步之損失，除非本集團對該關聯企業發生法定義務、推定義務或已代其支付款項。

3. 當關聯企業發生非損益及其他綜合損益之權益變動且不影響對關聯企業之持股比例時，本集團將所有權益變動按持股比例認列為「資本公積」。

4. 本集團與關聯企業間交易所產生之未實現損益業已依其對關聯企業之權益比例銷除；除非證據顯示該交易所轉讓之資產已減損，否則未實現損失亦予以消除。關聯企業之會計政策已作必要之調整，與本集團採用之政策一致。

5. 關聯企業增發新股時，若本集團未按比例認購或取得，致使投資比例發生變動但仍對其有重大影響，該股權淨值變動之增減數係調整「資本公積」及「採用權益法之投資」。若致使投資比例下降者，除上述調整外，與該所有權權益之減少有關而先前已認列於其他綜合損益之利益或損失，且該利益或損失於處分相關資產或負債時須被重分類至損益者，依減少比例重分類至損益。

6. 當集團喪失對關聯企業之重大影響，對原關聯企業之剩餘投資係按公允價值重新衡量，公允價值與帳面金額之差額認列為當期損益。

7. 當集團處分關聯企業時，如喪失對該關聯企業之重大影響，對於先前認列於其他綜合損益與該關聯企業有關之所有金額，其會計處理與本集團若直接處分相關資產或負債之基礎相同，亦即如先前認列為其他綜合損益之利益或損失，於處分相關資產或負債時將被重分類為損益，則當喪失對關聯企業之重大影響時，將該利益或損失自權益重分類為損益。如仍

對該關聯企業有重大影響，僅按比例將先前在其他綜合損益中認列之金額依上述方式轉出。

8. 當集團處分關聯企業時，如喪失對該關聯企業之重大影響，將與該關聯企業有關之資本公積轉列損益；如仍對該關聯企業有重大影響，則按處分比例轉列損益。

(十四)不動產、廠房及設備

1. 不動產、廠房及設備係以取得成本為入帳基礎，並將購建期間之有關利息資本化。

2. 後續成本只有在與該項目有關之未來經濟效益很有可能流入本集團，且該項目之成本能可靠衡量時，才包括在資產之帳面金額或認列為一項單獨資產。被重置部分之帳面金額應除列。所有其他維修費用於發生時認列為當期損益。

3. 不動產、廠房及設備之後續衡量採成本模式，除土地不提折舊外，其他按估計耐用年限以直線法計提折舊。不動產、廠房及設備各項組成若屬重大，則單獨提列折舊。

4. 本集團於每一財務年度結束日對各項資產之殘值、耐用年限及折舊方法進行檢視，若殘值及耐用年限之預期值與先前之估計不同時，或資產所含之未來經濟效益之預期消耗型態已有重大變動，則自變動發生日起依國際會計準則第 8 號「會計政策、會計估計變動及錯誤」之會計估計變動規定處理。各項資產之耐用年限如下：

房屋及建築	20年～50年
機器設備	1年～5年
辦公設備	3年
雜項設備	3年～8年

(十五)租賃資產/租賃(承租人)

營業租賃之給付扣除自出租人收取之任何誘因，於租賃期間內按直線法攤銷認列為當期損益。

(十六)投資性不動產

投資性不動產以取得成本認列，後續衡量採成本模式。除土地外，按估計耐用年限以直線法提列折舊，耐用年限為 20～50 年。

(十七)無形資產

1. 電腦軟體

電腦軟體以取得成本認列，依直線法按估計耐用年限 3 年攤銷。

2. 商譽

商譽係因企業合併採收購法而產生。

3. 商標權(非確定耐用年限)

商標權係以合併取得之成本認列,經評估該商標權將在可預見的未來持續產生淨現金流入，故視為非確定耐用年限，不予以攤銷，並每年定期進行減損測試。

(十八)非金融資產減損

1. 本集團於資產負債表日針對有減損跡象之資產，估計其可回收金額，當可回收金額低於其帳面價值時，則認列減損損失。可回收金額係指一項資產之公允價值減處分成本或其使用價值，兩者較高者。除商譽外，當以前年度已認列資產減損之情況不存在或減少時，則迴轉減損損失，惟迴轉減損損失而增加之資產帳面金額，不超過該資產若未認列減損損失情況下減除折舊或攤銷後之帳面金額。

2. 商譽及非確定耐用年限無形資產，定期估計其可回收金額。當可回收金額低於其帳面價值時，則認列減損損失。商譽減損之減損損失於以後年度不予迴轉。

3. 商譽為減損測試之目的，分攤至現金產生單位。此項分攤是依據營運部門辨認，將商譽分攤至預期可從產生商譽之企業合併而受益之現金產生單位或現金產生單位群組。

(十九)借款

借款於原始認列時按公允價值扣除交易成本後之金額衡量，後續就扣除交易成本後之價款與贖回價值之任何差額採有效利息法按攤銷後成本於借款期間內衡量。

(二十)應付帳款及票據

應付帳款及票據係在正常營業過程中自供應商取得商品或勞務而應支付之義務。於原始認列時按公允價值衡量，後續採有效利息法按攤銷後成本衡量。惟屬未付息之短期應付帳款，因折現影響不重大，後續以原始發票金額衡量。

(二十一)透過損益按公允價值衡量之金融負債

1. 透過損益按公允價值衡量之金融負債係持有供交易之金融負債。分類為持有供交易之金融負債係於取得時之主要目的為短期內再買回，及除依避險會計被指定為避險工具外之衍生工具。

2.透過損益按公允價值衡量之金融負債，於原始認列時按公允價值衡量，相關交易成本則認列為當期損益。續後按公允價值衡量，其公允價值之變動認列於當期損益。

(二十二)金融負債之除列

本集團於合約所載之義務履行、取消或到期時，除列金融負債。

(二十三)金融資產及負債之互抵

當有法律上可執行之權利將所認列之金融資產及負債金額抵銷，且意圖以淨額基礎交割或同時實現資產及清償負債時，始可將金融資產及金融負債互抵，並於資產負債表中以淨額表達。

(二十四)金融負債及權益工具

應付公司債

本集團發行之應付可轉換公司債，嵌入有轉換權(即持有人可選擇轉換為本集團普通股之權利，且為固定金額轉換固定數量之股份)、賣回權及買回權，於初始發行時將發行價格依發行條件區分為金融資產、金融負債或權益(「資本公積－認股權」)，其處理如下：

(1)嵌入本集團發行應付可轉換公司債之賣回權與買回權，於原始認列時以其公允價值之淨額帳列「透過損益按公允價值衡量之金融資產或負債」;後續於資產負債表日，按當時之公允價值評價，差額認列「透過損益按公允價值衡量之金融資產(負債)利益或損失」。

(2)應付可轉換公司債之主契約於原始認列時按公允價值衡量，與贖回價值間之差額認列為應付公司債溢折價，列為應付公司債之加項或減項；後續採有效利息法按攤銷後成本於債券流通期間內認列為當期損益，作為「財務成本」之調整項目。

(3)嵌入本集團發行應付可轉換公司債之轉換權係符合權益之定義，於原始認列時，就發行金額扣除上述「透過損益按公允價值衡量之金融資產或負債」及「應付公司債淨額」後之剩餘價值帳列「資本公積－認股權」，後續不再重新衡量。

(4)發行應付可轉換公司債之任何直接歸屬之交易成本，按原始帳面金額比例分配至負債和權益之組成部分。

(5)當持有人轉換時，帳列負債組成部分（包括「應付公司債」及「透過損益按公允價值衡量之金融資產或負債」）按其分類之後續衡量方法處理，再以前述依負債組成部分之帳面價值加計「資本公積－認股權」之帳面價值作為換出普通股之發行成本。

(二十五)衍生金融工具

衍生工具於原始認列時按簽訂合約當日之公允價值衡量，續後按公允價值衡量，其公允價值之變動認列於當期損益。

(二十六)員工福利

1.退休金

(1)確定提撥計畫

對於確定提撥計畫，係依權責發生基礎將應提撥之退休基金數額認列為當期之退休金成本。預付提撥金於可退還現金或減少未來給付之範圍內認列為資產。

(2)確定福利計劃

A.確定福利計畫下之淨義務係以員工當期或過去服務所賺得之未來福利金額折現計算，並以資產負債表日之確定福利義務現值減除計畫資產之公允價值。確定福利淨義務每年由精算師採用預計單位福利法計算，折現率則參考資產負債表日與確定福利計畫之貨幣及期間一致之政府公債之市場殖利率。

B.確定福利計畫產生之再衡量數於發生當期認列於其他綜合損益，並表達於保留盈餘。

C.前期服務成本之相關費用立即認列為損益。

2.員工酬勞及董監酬勞

員工酬勞及董監事酬勞係於具法律或推定義務且金額可合理估計時，認列為費用及負債。嗣後決議實際配發金額與估列金額有差異時，則按會計估計變動處理。

(二十七)員工股份基礎給付

以權益交割之股份基礎給付協議係於給與日以所給與權益商品之公允價值衡量所取得之員工勞務，於既得期間認列為酬勞成本，並相對調整權益。權益商品之公允價值應反映市價既得條件及非既得條件之影響。認列之酬勞成本係隨著預期將符合服務條件及非市價既得條件之獎酬數量予以調整，直至最終認列金額係以既得日既得數量認列。

(二十八)所得稅

1.所得稅費用包含當期及遞延所得稅。除與列入其他綜合損益或直接列入權益之項目有關之所得稅分別列入其他綜合損益或直接列入權益外，所得稅係認列於損益。

2. 本集團依據營運及產生應課稅所得之所在國家在資產負債表日已立法或已實質性立法之稅率計算當期所得稅。管理階層就適用所得稅相關法規定期評估所得稅申報之狀況，並在適用情況下根據預期須向稅捐機關支付之稅款估列所得稅負債。未分配盈餘依所得稅法加徵 10%之所得稅，俟盈餘產生年度之次年度於股東會通過盈餘分派案後，始就實際盈餘之分派情形，認列 10%之未分配盈餘所得稅費用。

3. 遞延所得稅採用資產負債表法，按資產及負債之課稅基礎與其於合併資產負債表之帳面金額所產生之暫時性差異認列。源自於原始認列之商譽所產生之遞延所得稅負債則不予認列，若遞延所得稅源自於交易(不包括企業合併)中對資產或負債之原始認列，且在交易當時未影響會計利潤或課稅所得(課稅損失)，則不予認列。若投資子公司及關聯企業產生之暫時性差異，本集團可以控制暫時性差異迴轉之時點，且暫時性差異很有可能於可預見之未來不會迴轉者則不予認列。遞延所得稅採用在資產負債表日已立法或已實質性立法，並於有關之遞延所得稅資產實現或遞延所得稅負債清償時預期適用之稅率(及稅法)為準。

4. 遞延所得稅資產於暫時性差異很有可能用以抵減未來應課稅所得之範圍內認列，並於每一資產負債表日重評估未認列及已認列之遞延所得稅資產。

5. 當有法定執行權將所認列之當期所得稅資產及負債金額互抵且有意圖以淨額基礎清償或同時實現資產及清償負債時，始將當期所得稅資產及當期所得稅負債互抵；當有法定執行權將當期所得稅資產及當期所得稅負債互抵，且遞延所得稅資產及負債由同一稅捐機關課徵所得稅之同一納稅主體、或不同納稅主體產生但各主體意圖以淨額基礎清償或同時實現資產及清償負債時，始將遞延所得稅資產及負債互抵。

6. 因購置設備或技術、研究發展支出及股權投資等而產生之未使用所得稅抵減遞轉後期部分，係在很有可能有未來課稅所得以供未使用所得稅抵減使用之範圍內，認列遞延所得稅資產。

(二十九)<u>股本</u>

1. 普通股分類為權益，直接歸屬於發行新股或認股權之增額成本以扣除所得稅後之淨額於權益中列為價款減項。

2. 本公司買回已發行股票時，將所支付之對價包括任何可直接歸屬之增額成本以稅後淨額認列為股東權益之減項。買回之股票後續再發行時，所收取之對價扣除任何可直接歸屬之增額成本及所得稅影響後與帳面價值之差額認列為股東權益之調整。

(三十)股利分配

分派予本公司股東之股利於本公司股東會決議分派股利時於財務報告認列，分派現金股利認列為負債，分派股票股利則認列為待分配股票股利，並於發行新股基準日時轉列普通股。

(三十一)收入認列

1. 本集團製造並銷售電子零組件等相關產品。收入係正常營業活動中對集團外顧客銷售商品已收或應收對價之公允價值，以扣除營業稅、銷貨退回、數量折扣及折讓之淨額表達。商品銷售於商品交付予買方、銷貨金額能可靠衡量且未來經濟效益很有可能流入企業時認列收入。當與所有權相關之重大風險與報酬已移轉予顧客，本集團對商品既不持續參與管理亦未維持有效控制且顧客根據銷售合約接受商品，或有客觀證據顯示所有接受條款均已符合時，商品交付方屬發生。

2. 本集團對銷售之產品提供數量折扣及瑕疵品退回權，採用歷史經驗估計折扣及退貨，於銷貨認列時估列備抵銷貨退回及折讓。數量折扣係以每年之預期購買量為基礎評估。

(三十二)政府補助

政府補助於可合理確信企業將遵循政府補助所附加之條件，且將可收到該項補助時，按公允價值認列。若政府補助之性質係補償本集團不動產、房屋及設備有關之政府補助，認列為非流動負債，並按相關資產之估計耐用年限以直線法認列為當期損益。

(三十三)企業合併

1. 本集團採用收購法進行企業合併。合併對價根據所移轉之資產、所產生或承擔之負債及所發行之權益工具之公允價值計算，所移轉之對價包括或有對價約定所產生之任何資產和負債之公允價值。與收購有關之成本於發生時認列為費用。企業合併中所取得可辨認之資產及所承擔之負債，按收購日之公允價值衡量。

2. 移轉對價、被收購者非控制權益，及先前已持有被收購者之權益之公允價值總額，若超過所取得可辨認資產及承擔之負債之公允價值，於收購日認列為商譽；所取得可辨認資產及承擔之負債之公允價值，若超過移轉對價、被收購者非控制權益，及先前已持有被收購者之權益之公允價值總額，該差額於收購日認列為當期損益。

(三十四)營運部門

本集團營運部門資訊與提供給主要營運決策者之內部管理報告採一致之方式報導。主要營運決策者負責分配資源予營運部門並評估其績效，經辨識本集團之主要營運決策者為董事會。

五、重大會計判斷、估計及假設不確性之主要來源

本集團編製本合併財務報告時，管理階層已運用其判斷以決定所採用之會計政策，並依據資產負債表日當時之情況對於未來事件之合理預期以作出會計估計及假設。所作出之重大會計估計與假設可能與實際結果存有差異，將考量歷史經驗及其他因子持續評估及調整。該等估計及假設具有導致資產及負債帳面金額於下個財務年度重大調整之風險。請詳下列對重大會計估計與假設不確定性之說明：

重要會計估計及假設

(一)商譽減損評估

商譽減損之評估過程依賴本集團之主觀判斷，包含辨認現金產生單位及分攤資產負債和商譽至相關現金產生單位，及決定相關現金產生單位之可回收金額。有關商譽減損評估，請參閱附註六(十二)之說明。

(二)存貨之評價

由於存貨須以成本與淨變現價值孰低者計價，故本集團必須運用判斷及估計決定資產負債表日存貨之淨變現價值。由於科技快速變遷，本集團評估資產負債表日存貨因正常損耗、過時陳舊或無市場銷售價值之金額，並將存貨成本沖減至淨變現價值。此存貨評價主要係依未來特定期間內之產品需求為估計基礎，故可能產生重大變動。

六、重要會計項目之說明

(一)現金及約當現金

	106年12月31日	105年12月31日
庫存現金及週轉金	$ 72,475	$ 23,168
支票存款及活期存款	4,833,300	5,375,736
約當現金		
定期存款	3,423,146	1,602,409
短期票券	-	74,930
	8,328,921	7,076,243
減:帳列「其他流動資產」-三個月以上定存	(479,416)	(184,679)
-受限制資產	(217,886)	(391,130)
合計	$ 7,631,619	$ 6,500,434

1. 本集團往來之金融機構信用品質良好，且本集團與多家金融機構往來以分散信用風險，預期發生違約之可能性甚低。

2. 有關本集團將現金及約當現金提供作為質押擔保之情形請詳附註八。

(二)透過損益按公允價值衡量之金融資產

項目	106年12月31日	105年12月31日
流動項目：		
持有供交易之金融資產		
非避險之衍生金融工具	$ 318	$ -

1. 本集團持有供交易之金融資產於民國 106 年及 105 年度認列之淨利益分別計$2,673 及$0。

2. 有關非避險之衍生金融資產之交易及合約資訊說明如下(民國 105 年度無此情形)：

	106年12月31日	
衍生金融資產	合約金額(名目本金)(仟元)	契約期間
流動項目：		
遠期外匯合約	USD 4,000	106/09~107/02

遠期外匯合約

本集團簽訂之利率交換交易係以預購美金之遠期交易(賣港幣買美金)，係為規避進口價款之匯率風險，惟未適用避險會計。

3. 本集團未有將透過損益按公允價值衡量之金融資產提供質押之情形。

(三)備供出售金融資產

項目	106年12月31日	105年12月31日
非流動項目：		
上市櫃公司股票	$ -	$ 74,492
備供出售金融資產評價調整	-	968,473
合計	$ -	$ 1,042,965

1. 本集團於民國 106 年及 105 年度因公允價值變動認列於其他綜合損益之金額分別為($1,433,239)及($292,409)，自權益重分類至當期損益之金額分別為$1,470,129 及$679,788。

2. 本集團民國 106 年及 105 年 12 月 31 日備供出售金融資產未有提供質押之情形。

(四)以成本衡量之金融資產

項　　目	106年12月31日	105年12月31日
流動項目：		
轉換權	$ 392	$ 470
非流動項目：		
非上市櫃公司股票	$ 628,114	$ 668,438

1. 本集團持有之股票投資及可轉換公司債轉換權依據投資之意圖應分類為備供出售金融資產及透過損益按公允價值衡量之金融資產，惟因該標的非於活絡市場公開交易，且無法取得足夠之類似公司之產業資訊及被投資公司之相關財務資訊，因此無法合理可靠衡量該些標的之公允價值，因此分類為「以成本衡量之金融資產」。
2. 本集團民國 106 年及 105 年 12 月 31 日以成本衡量之金融資產未有提供質押之情形。

(五)無活絡市場之債務工具投資

項　　目	106年12月31日	105年12月31日
流動項目：		
公司債	$ 8,536	$ 9,205

1. 本集團於 105 年 4 月 9 日投資國外非上市櫃公司所發行之可轉換公司債，發行總額美金 1,750 仟元，票面利率 6%，到期一次付息，到期日為 105 年 10 月 30 日，該公司已展延到期日至民國 107 年 10 月 30 日，於到期日前若被投資公司達成合約協議，得依據合約轉換為相對應之普通股。其中主債務合約帳入無活絡市場債務工具投資，轉換權帳入以成本衡量之金融資產請詳附註六、(四)。
2. 本集團民國 106 年及 105 年 12 月 31 日無活絡市場之債務工具投資未有提供質押之情況。

(六)應收帳款

	106年12月31日	105年12月31日
應收帳款	$ 15,331,978	$ 15,606,875
減：備抵銷貨退回及折讓	(54,284)	(55,022)
減：備抵呆帳	(99,177)	(290,917)
	$ 15,178,517	$ 15,260,936

1. 本集團之應收帳款品質資訊，係依客戶信用等級及帳款可收回期間，作為減損提列計算之基礎。本集團內部訂有客戶信用分級評估政策，由集團經管部門定期或不定期重新評估現有客戶信用分級是否適當，必要時調整之，以掌握客戶最新的狀況。客戶信用分級評估主要依產業營業規模、獲利狀況及金融保險機構給予之評級等相關資訊為評估依據。

   本集團針對部分客戶之應收帳款業已投保信用保險，若實際發生呆帳時將獲得 80%~90%之理賠金。

2. 已逾期但未減損之金融資產之帳齡分析如下：

	106年12月31日	105年12月31日
30天內	$ 620,448	$ 675,402
31-120天	127,430	202,535
	$ 747,878	$ 877,937

   以上係以逾期天數為基準進行之帳齡分析。

3. 已減損金融資產之變動分析：

   (1)於民國 106 年及 105 年 12 月 31 日止，本集團已減損之應收帳款金額分別為$99,177 及$290,917。

   (2)備抵呆帳變動表如下：

	106年		
	個別評估之減損損失	群組評估之減損損失	合計
1月1日	$ -	$ 290,917	$ 290,917
減損損失迴轉	-	(191,740)	(191,740)
12月31日	$ -	$ 99,177	$ 99,177

	105年		
	個別評估之減損損失	群組評估之減損損失	合計
1月1日	$ -	$ 237,904	$ 237,904
提列減損損失	-	53,013	53,013
12月31日	$ -	$ 290,917	$ 290,917

4. 本集團並未持有任何的擔保品。

(七)金融資產移轉

本集團於民國 106 年 12 月 26 日與兆豐國際商業銀行簽訂應收帳款讓售合約，依合約規定無須承擔該些已移轉應收帳款無法回收之風險，僅須負擔因商業糾紛所造成之損失，且本集團對於該些已移轉應收帳款並無任何持續參與，因此本集團除列該些讓售之應收帳款，其尚未到期之相關資訊如下(民國 105 年 12 月 31 日無此情形)：

106年12月31日						
讓售對象	讓售應收帳款金額	除列金額	額度	已預支金額	已預支金額之利率區間	提供擔保
兆豐國際商業銀行	1,029,773	1,029,773	1,488,000	926,795	2.20&~2.26%	無

(八)存貨

	106年12月31日		
	成本	備抵跌價損失	帳面金額
原料	$ 3,724,607	($ 219,712)	$ 3,504,895
在製品	656,921	(3,732)	653,189
製成品(含商品)	7,583,993	(342,787)	7,241,206
在途存貨	1,038	-	1,038
合計	$ 11,966,559	($ 566,231)	$ 11,400,328

	105年12月31日		
	成本	備抵跌價損失	帳面金額
原料	$ 3,406,836	($ 264,905)	$ 3,141,931
在製品	600,785	(11,202)	589,583
製成品(含商品)	5,641,699	(187,656)	5,454,043
在途存貨	1,740	-	1,740
合計	$ 9,651,060	($ 463,763)	$ 9,187,297

本集團當期認列為費損之存貨成本：

	106年度	105年度
已出售存貨成本	$ 84,202,834	$ 81,744,168
存貨跌價損失(回升利益)	102,468	(381,225)
其他(下腳料收入)	(169,851)	(84,187)
	$ 84,135,451	$ 81,278,756

本集團民國 105 年度因積極處分跌價之存貨，故備抵跌價損失回升。

(九)採用權益法之投資

被投資公司	106年12月31日 帳列數	106年12月31日 持股比例	105年12月31日 帳列數	105年12月31日 持股比例
中影股份有限公司	$ 1,788,712	13.60%	$ 1,723,039	13.60%
光燿科技股份有限公司	1,107,524	41.50%	1,090,168	41.50%
維熹科技股份有限公司	1,092,624	18.84%	1,098,230	18.84%
崴強科技股份有限公司	994,603	30.47%	816,902	30.47%
協創數據技術有限公司	537,274	29.46%	446,598	32.65%
虹堡科技股份有限公司	288,914	19.39%	310,640	19.84%
中影文創股份有限公司	122,828	42.86%	125,506	42.86%
訊強通訊科技股份有限公司	(23,472)	21.43%	(24,802)	21.43%
KLEINE DEVELOPMENTS LIMITED	67,644	50.00%	73,880	41.53%
	5,976,651		5,660,161	
加：長期股權投資貸方餘額轉列「其他非流動負債」科目	23,472		24,802	
	$ 6,000,123		$ 5,684,963	

1.關聯企業

(1)本集團重大關聯企業之基本資訊如下：

公司名稱	主要營業場所	持股比率 106年12月31日	持股比率 105年12月31日	關係之性質	衡量方法
中影股份	台灣	13.60%	13.60%	註	權益法
光燿	台灣	41.50%	41.50%	持有20%以上表決權之股份	權益法
維熹	台灣	18.84%	18.84%	註	權益法
崴強	台灣	30.47%	30.47%	持有20%以上表決權之股份	權益法

註：本集團之管理階層，於中影股份有限公司及維熹科技股份有限公司擔任部份席次董事會成員，故經判斷本集團具重大影響力。

(2)本集團重大關聯企業之彙總性財務資訊如下：

資產負債表

	中影股份	
	106年12月31日	105年12月31日
流動資產	$ 1,389,891	$ 3,151,522
非流動資產	17,193,302	15,225,379
流動負債	(230,523)	(507,893)
非流動負債	(5,206,680)	(5,205,903)
淨資產總額	$ 13,145,990	$ 12,663,105
占關聯企業淨資產之份額	$ 1,788,712	$ 1,723,039
商譽	-	-
關聯企業帳面價值	$ 1,788,712	$ 1,723,039

	光燿	
	106年12月31日	105年12月31日
流動資產	$ 1,851,765	$ 1,788,751
非流動資產	1,882,611	1,735,994
流動負債	(1,105,602)	(997,945)
非流動負債	(183,735)	(123,578)
淨資產總額	$ 2,445,039	$ 2,403,222
占關聯企業淨資產之份額	$ 1,014,805	$ 997,449
商譽	92,719	92,719
關聯企業帳面價值	$ 1,107,524	$ 1,090,168

	維熹	
	106年12月31日	105年12月31日
流動資產	$ 5,485,432	$ 4,545,223
非流動資產	2,817,208	2,650,757
流動負債	(2,318,693)	(1,232,846)
非流動負債	(390,606)	(340,567)
淨資產總額	$ 5,593,341	$ 5,622,567
占關聯企業淨資產之份額	$ 1,055,675	$ 1,061,641
商譽	36,589	36,589
關聯企業帳面價值	$ 1,092,264	$ 1,098,230

	歲強	
	106年12月31日	105年12月31日
流動資產	$ 3,542,531	$ 2,746,569
非流動資產	2,796,636	2,683,729
流動負債	(2,466,843)	(2,370,523)
非流動負債	(608,140)	(378,786)
淨資產總額	$ 3,264,184	$ 2,680,989
占關聯企業淨資產之份額	$ 994,603	$ 816,902
商譽	-	-
關聯企業帳面價值	$ 994,603	$ 816,902

綜合損益表

	中影股份	
	106年度	105年度
收入	$ 563,489	$ 547,392
繼續營業單位本期淨利	$ 115,773	$ 81,882
其他綜合損益(稅後淨額)	-	-
本期綜合損益總額	$ 115,773	$ 81,882
自關聯企業收取之股利	$ 12,000	$ 9,000

	光燿	
	106年度	105年度
收入	$ 1,720,918	$ 1,990,262
繼續營業單位本期淨利	$ 245,312	$ 253,868
其他綜合損益(稅後淨額)	(11,031)	(78,732)
本期綜合損益總額	$ 234,281	$ 175,136
自關聯企業收取之股利	$ 79,882	$ 79,882

	維熹	
	106年度	105年度
收入	$ 4,986,954	$ 4,921,244
繼續營業單位本期淨利	$ 528,888	$ 702,623
其他綜合損益(稅後淨額)	(85,088)	(241,898)
本期綜合損益總額	$ 443,800	$ 460,725
自關聯企業收取之股利	$ 89,130	$ 89,130

	歲強	
	106年度	105年度
收入	$ 4,499,405	$ 4,797,147
繼續營業單位本期淨利	$ 389,681	$ 355,653
其他綜合損益(稅後淨額)	348,690	(361,360)
本期綜合損益總額	$ 738,371	($ 5,707)
自關聯企業收取之股利	$ 51,480	$ 51,480

(3)本集團個別不重大關聯企業(註)之帳面金額及其經營結果之份額彙總如下：

民國 106 年及 105 年 12 月 31 日，本集團個別不重大關聯企業之帳面金額合計分別為$993,188 及$931,822。

	106年度	105年度
繼續營業單位本期淨利	$ 280,264	$ 243,138
本期綜合損益總額	$ 280,264	$ 243,138

註：協創數據、虹堡、中影文創、訊強及 KLEINE。

(4)本集團之重大關聯企業有公開市場報價者，其公允價值如下：

	106年12月31日	105年12月31日
光燿	$ 2,024,999	$ 2,052,957
維熹	1,287,924	1,134,175
歲強	1,024,452	839,124
	$ 4,337,375	$ 4,026,256

2. 本集團於民國 103 年 5 月 15 日與個人簽訂股權買賣協議書，約定以$150,000 仟元向本集團購買所持有之創視紀全部股權。截至民國 106 年 12 月 31 日止，尚未收回之價款為$143,000 仟元(帳列「1150 應收票據」)，故提列減損損失$143,000 仟元。
3. 廣東協創精密工業有限公司業於民國 103 年度辦理清算，刻正清算程序中，其清算款項約為人民幣 22,830 仟元，業已於 105 年度全數收回。
4. KLEINE 於民國 104 年 12 月 28 日經董事會決議通過清算解散案，本集團已於該年度就法定義務之範圍內提列額外損失計$170,136，截至民國 107 年 3 月 29 日止，刻正辦理清算程序中。
5. ASHOP CO., LTD(晶實公司之子公司)取得本公司資金貸與款項計美金 7,000,000，前述款項由晶實公司為其背書保證，若款項有損失時需負連帶責任。截至民國 106 年 12 月 31 日該款項已到期仍未償還，經評估已存在損失之客觀證據，晶實公司於本年度就法定義務之範圍內提列背書保證損失$87,494。

(十)不動產、廠房及設備

	土地	房屋及建築	機器設備	辦公設備	其他	未完工程	合計
106年1月1日							
成本	$ 412,428	$ 12,336,290	$ 7,998,038	$ 396,124	$ 6,269,324	$ 2,105,071	$ 29,517,275
累計折舊及減損	-	(2,344,630)	(3,823,103)	(242,205)	(3,061,672)	-	(9,471,610)
	$ 412,428	$ 9,991,660	$ 4,174,935	$ 153,919	$ 3,207,652	$ 2,105,071	$ 20,045,665
106年							
1月1日	$ 412,428	$ 9,991,660	$ 4,174,935	$ 153,919	$ 3,207,652	$ 2,105,071	$ 20,045,665
增添	-	27,224	1,297,840	76,927	436,136	1,122,622	2,960,749
處分	-	(38,604)	(64,779)	(15,496)	(63,753)	-	(182,632)
重分類	-	2,336,912	-	5,488	-	(2,330,605)	11,795
折舊費用	-	(322,228)	(1,730,713)	(85,342)	(955,339)	-	(3,093,622)
淨兌換差額	-	(101,179)	(52,044)	(1,614)	(39,740)	(18,215)	(212,792)
12月31日	$ 412,428	$ 11,893,785	$ 3,625,239	$ 133,882	$ 2,584,956	$ 878,873	$ 19,529,163
106年12月31日							
成本	$ 412,428	$ 14,534,259	$ 6,865,734	$ 361,552	$ 5,500,785	$ 878,873	$ 28,553,631
累計折舊及減損	-	(2,640,474)	(3,240,495)	(227,670)	(2,915,829)	-	(9,024,468)
	$ 412,428	$ 11,893,785	$ 3,625,239	$ 133,882	$ 2,584,956	$ 878,873	$ 19,529,163

	土地	房屋及建築	機器設備	辦公設備	其他	未完工程	合計
105年1月1日							
成本	$ 412,428	$ 12,989,523	$ 9,659,616	$ 461,623	$ 6,806,298	$ 1,764,186	$ 32,093,674
累計折舊及減損	-	(2,210,947)	(4,375,535)	(281,626)	(3,131,587)	-	(9,999,695)
	$ 412,428	$ 10,778,576	$ 5,284,081	$ 179,997	$ 3,674,711	$ 1,764,186	$ 22,093,979
105年							
1月1日	$ 412,428	$ 10,778,576	$ 5,284,081	$ 179,997	$ 3,674,711	$ 1,764,186	$ 22,093,979
增添	-	421,656	1,830,792	73,572	880,917	495,722	3,702,659
處分	-	(189,095)	(297,117)	(17,381)	(71,716)	-	(575,309)
重分類	-	18,814	-	13,749	-	(21,107)	11,456
折舊費用	-	(325,066)	(2,297,417)	(89,928)	(1,045,099)	-	(3,757,510)
淨兌換差額	-	(713,225)	(345,404)	(6,090)	(231,161)	(133,730)	(1,429,610)
12月31日	$ 412,428	$ 9,991,660	$ 4,174,935	$ 153,919	$ 3,207,652	$ 2,105,071	$ 20,045,665
105年12月31日							
成本	$ 412,428	$ 12,336,290	$ 7,998,038	$ 396,124	$ 6,269,324	$ 2,105,071	$ 29,517,275
累計折舊及減損	-	(2,344,630)	(3,823,103)	(242,205)	(3,061,672)	-	(9,471,610)
	$ 412,428	$ 9,991,660	$ 4,174,935	$ 153,919	$ 3,207,652	$ 2,105,071	$ 20,045,665

本集團並未有以不動產、廠房及設備提供擔保之情形。

(十一)投資性不動產

	土地	房屋及建築	合計
106年1月1日			
成本	$ 65,923	$ 552,918	$ 618,841
累計折舊及減損	-	(344,694)	(344,694)
	$ 65,923	$ 208,224	$ 274,147
106年			
1月1日	$ 65,923	$ 208,224	$ 274,147
重分類	-	(6,307)	(6,307)
折舊費用	-	(22,174)	(22,174)
淨兌換差額	-	(7,873)	(7,873)
12月31日	$ 65,923	$ 171,870	$ 237,793
106年12月31日			
成本	$ 65,923	$ 512,762	$ 578,685
累計折舊及減損	-	(340,892)	(340,892)
	$ 65,923	$ 171,870	$ 237,793

	土地	房屋及建築	合計
105年1月1日			
成本	$ 65,923	$ 560,702	$ 626,625
累計折舊及減損	-	(328,920)	(328,920)
	$ 65,923	$ 231,782	$ 297,705
105年			
1月1日	$ 65,923	$ 231,782	$ 297,705
重分類	-	2,293	2,293
折舊費用	-	(23,616)	(23,616)
淨兌換差額	-	(2,235)	(2,235)
12月31日	$ 65,923	$ 208,224	$ 274,147
105年12月31日			
成本	$ 65,923	$ 552,918	$ 618,841
累計折舊及減損	-	(344,694)	(344,694)
	$ 65,923	$ 208,224	$ 274,147

1.投資性不動產之租金收入及直接營運費用：

	106年度	105年度
投資性不動產之租金收入	$ 33,163	$ 35,516
當期產生租金收入之投資性不動產所發生之直接營運費用	$ 22,174	$ 23,616

2.本集團持有之投資性不動產以取得成本認列，並按估計耐用年限以直線法提列折舊。民國 106 年及 105 年 12 月 31 日之公允價值分別為$735,164 及$768,423，係根據鄰近地區類似不動產之市場成交價格評估而得，經查詢相關市價評估資產負債表日並無重大變動。

3.本集團並未有投資不動產減損之情形。

4.本集團並未有以投資性不動產提供擔保之情形。

(十二)無形資產

	商標權	商譽	其他	合計
106年1月1日				
成本	$ 53,319	$ 2,610,128	$ 205,422	$ 2,868,869
累計攤銷及減損	-	-	(130,430)	(130,430)
	$ 53,319	$ 2,610,128	$ 74,992	$ 2,738,439
106年				
1月1日	$ 53,319	$ 2,610,128	$ 74,992	$ 2,738,439
增添	-	-	35,348	35,348
處分	-	-	(1,903)	(1,903)
重分類	-	-	-	-
攤銷費用	-	-	(68,371)	(68,371)
減損損失	-	(1,561,162)	-	(1,561,162)
淨兌換差額	(4,117)	(133,740)	(193)	(138,050)
12月31日	$ 49,202	$ 915,226	$ 39,873	$ 1,004,301
106年12月31日				
成本	$ 49,202	$ 2,476,388	$ 183,311	$ 2,708,901
累計攤銷及減損	-	(1,561,162)	(143,438)	(1,704,600)
	$ 49,202	$ 915,226	$ 39,873	$ 1,004,301

	商標權	商譽	其他	合計
105年1月1日				
成本	$ 54,270	$ 2,698,516	$ 159,959	$ 2,912,745
累計攤銷及減損	-	-	(80,485)	(80,485)
	$ 54,270	$ 2,698,516	$ 79,474	$ 2,832,260
105年				
1月1日	$ 54,270	$ 2,698,516	$ 79,474	$ 2,832,260
增添	-	-	57,816	57,816
處分	-	-	(1,377)	(1,377)
攤銷費用	-	-	(59,448)	(59,448)
重分類	-	(49,543)	-	(49,543)
淨兌換差額	(951)	(38,845)	(1,473)	(41,269)
12月31日	$ 53,319	$ 2,610,128	$ 74,992	$ 2,738,439
105年12月31日				
成本	$ 53,319	$ 2,610,128	$ 205,422	$ 2,868,869
累計攤銷及減損	-	-	(130,430)	(130,430)
	$ 53,319	$ 2,610,128	$ 74,992	$ 2,738,439

1. 商譽分攤至按營運部門辨認之本集團現金產生單位：

	106年12月31日			105年12月31日		
	3C產品零售	記憶體模組	其他	3C產品零售	記憶體模組	其他
台灣	$ -	$ 419,858	$ -	$ -	$ 419,858	$ -
香港	483,761	-	-	2,178,663	-	-
其他	-	-	11,607	-	-	11,607
	$ 483,761	$ 419,858	$ 11,607	$ 2,178,663	$ 419,858	$ 11,607

2. 本集團 3C 產品零售之商譽及非確定耐用年限商標權分攤至勁永公司所辨認之現金產生單位，其可回收金額依據使用價值評估，而使用價值係依據管理階層已核准之五年度財務預算之稅前現金流量預測計算及獨立評價機構協助決定。由於 APPLE 近年來在香港直營店之陸續擴增，致影響中旋實業有限公司之營運，再加上手機品牌競爭者增加，及智慧型手機市場日趨飽和，銷售狀況遠不如投資時之預期，經評估中旋實業有限公司之可回收金額皆已小於帳面金額，故於民國 106 年度認列商譽減損失$1,561,162 仟元，並將該減損損失列報於綜合損益表之「其他利益及損失」項下。民國 105 年度則無此情形。

中旋實業有限公司之可回收金額係依據使用價值所決定，而該使用價值依據管理階層已核准之五年度財務預算之稅前現金流量預測計算，超過該五年期之現金流量採用下列所述之估計成長率推算。用於計算使用價值之主要假設如下：

	106年12月31日	105年12月31日
折現率	8.86%	10.14%
成長率	0.00%	0.00%
財務預算期間之稅前息前折舊攤銷前盈餘成（未來五年平均數）	1.37%	23.77%

折現率係以與現金流量相同幣別之十五年期香港政府公債利率為基礎所衡量之稅前比率，並調整風險溢價以反映一般投資於權益之增額風險及現金產生單位特定之系統性風險。

現金流量推估係以管理階層核定之五年期財務預算為基礎，對於超過五年期之現金流量則係使用該單位營運所在之名目國內生產毛額成長率與管理階層預估之長期平均稅前息前折舊攤銷前盈餘年成長率兩者孰低者予以外推。

財務預算期間稅前息前折舊攤銷前盈餘之估計係基於對未來營運結果之預期並考量過去經驗以調整預期之營業收入成長。營業收入成長之推估係考量過去五年歷史平均成長水準，並預估未來五年之銷售數量及價格上漲。未來五年之銷售價格係假設將固定以略高於預期通貨膨脹之比率成長，此與外部經紀商所發布之長期市場價格趨勢之統計分析資訊一致。

3. 本集團記憶體模組商譽之減損評估，其可回收金額係依淨公平價值衡量，經評估該商譽無資產減損之情形。

4. 本集團並未有以無形資產提供擔保之情形。

(十三)長期預付租金(列報於「其他非流動資產」)

	106年12月31日	105年12月31日
土地使用權	$ 2,189,080	$ 1,945,700

1. 勁永公司之子公司於民國 105 年 11 月 9 日經董事會決議參與中國大陸國土資源局土地掛牌，並於民國 105 年 11 月 17 日取得土地使用權，租用年限為 40~70 年，上開土地使用權之成交金額為人民幣 265,170 仟元。截至民國 106 年及 105 年 12 月 31 日止，已支付金額分別為人民幣 265,170 仟元及 209,670 仟元，另已收到江蘇東海縣政府之補助款分別為人民幣 190,000 仟元及人民幣 100,000 仟元，帳列長期遞延收入，該款項為興建廠房之補助。
2. 本上開長期預付租金主要係本集團簽訂位於中國之設定土地使用權合約，於租約簽訂時業已全額支付，於民國 106 年及 105 年度分別認列之租金費用為$24,810 及$24,836。

(十四)短期借款

借款性質	106年12月31日	利率區間	擔保品
銀行借款			
信用借款	$ 3,194,456	0.91%~5.00%	-

借款性質	105年12月31日	利率區間	擔保品
銀行借款			
信用借款	$ 8,738,009	0.90%~4.35%	-

(十五)其他應付款

	106年12月31日	105年12月31日
應付薪資及獎金	$ 1,670,530	$ 1,715,846
應付員工及董監酬勞	128,384	94,429
應付購置設備款	890,753	1,197,679
其他	3,505,566	3,883,588
	$ 6,195,233	$ 6,891,542

(十六)長期借款

借款性質	借款期間及還款方式	利率區間	未動用借款融資額度	106年12月31日
長期銀行借款				
銀行信用借款				
正崴				
-含財務承諾	新台幣2,000,000仟元，自民國106年9月至109年12月間分期償還	1.20%~1.55%	$ 2,300,000	$ 2,000,000
-無財務承諾	新台幣800,000仟元，自民國106年12月至109年12月間分期	1.48%	744,000	800,000
勁永	新台幣961,333仟元，自民國105年1月至108年3月間分期償還	1,48%~1.56%	-	961,333
星崴	新台幣63,370仟元，自民國102年8月至111年3月間分期償還	1.97%~2.32%	14,100	63,370
銀行擔保借款	新台幣7,212仟元，自民國103年7月至113年7月分期償還	1.85%~1.95%	21,312	7,212
中長期聯貸借款	新台幣7,000,000仟元，民國106年3月至111年3月，本公司得於借款到期日前，出具動用申請書，直接清償原已到期之	1.79%	1,000,000	7,000,000
				10,831,915
減：一年或一營業週期內到期之長期借款				(398,376)
				$ 10,433,539

借款性質	借款期間及還款方式	利率區間	未動用借款融資額度	105年12月31日
長期銀行借款				
銀行信用借款				
-勁永	新台幣443,333仟元，自民國105年1月至108年3月間分期償	1.48%~1.56%	$ -	$ 443,333
-星崴	新台幣95,160仟元，自民國102年8月至109年6月間分期償還	1.97%~2.32%	60,000	95,160
銀行擔保借款	新台幣33,166仟元，自民國103年7月至113年7月間分期償還	1.85%~1.95%	80,000	33,166
中長期聯貸借款	新台幣6,600,000仟元，民國102年3月至107年3月，本公司得於借款到期日前，出具動用申請書，直接清償原已到期之借款本金	1.58%	1,400,000	6,600,000
				7,171,659
減：一年或一營業週期內到期之長期借款				(182,690)
				$ 6,988,969

1. 本公司與臺灣銀行及其他聯貸銀行於民國 106 年 3 月簽訂中期循環性新台幣貸款合約，合約內容摘要如下：

(1)授信期限：新台幣中期(信用)放款授信期間為自本授信案首次動用日起算 5 年。

(2)額度及支用方式：總額度為$8,000,000，可於授信額度內分次動用，每次動用之金額，最少為新台幣 1 億元。

(3)本金償還：每筆借款之借款期間本公司得選擇 90 天或 180 天，於未發生任何違約情事之前提下，本公司得於借款到期日前，出具動用申請書，以新動用之款項，直接清償原已到期之借款本金。就此金額相等部份，授信銀行及本公司均無須另作資金匯款進出，即視為本公司已於動用日收受該筆撥貸款項。

(4)承諾：本公司於合約存續期間，每半年度及每年度合併財務報表之財務比例應維持如下：

(A)流動比率應維持在 100%以上。

(B)負債比率應維持在 200%(含)以下。

(C)利息保障倍數應維持於 4 倍以上。

(D)有形淨值應維持在新台幣 150 億元以上。

(5)借款期間由借款人決定，借款人得於合約期間內依聯貸合約選擇提前償還。

2. 本公司與王道銀行、永豐銀行及台北富邦及遠東銀行所簽訂之借款合約，借款額度共為$4,300,000，截至民國 106 年 12 月 31 日已動用金額為$2,000,000，於各合約存續期間每半年及每年度合併財務報表之財務比例應維持如下：

(1)流動比率應維持在 100%以上。

(2)負債比率應維持在 200%(含)以下。

(3)利息保障倍數應維持於 4 倍以上。

(4)有形淨值應維持在新台幣 150 億元以上。

3. 本公司與瑞穗銀行所簽訂之借款合約，借款額度為$800,000，截至民國 106 年 12 月 31 日已動用額度為$800,000。

4. 本公司與玉山銀行所簽訂之借款合約，借款額度為美金 25,000,000，截至民國 106 年 12 月 31 日已動用額度為$0。

5. 本公司民國 105 年 12 月董事會通過申請辦理$8,000,000 聯合授信案，於民國 106 年 3 月與臺灣銀行及其他聯貸銀行簽合約，並提前償還原由兆豐銀行所辦理之聯貸借款。

(十七)退休金

1.(1)本公司及國內子公司依據「勞動基準法」之規定，訂有確定福利之退休辦法，適用於民國 94 年 7 月 1 日實施「勞工退休金條例」前所有正式員工之服務年資，以及於實施「勞工退休金條例」後選擇繼續適用勞動基準法員工之後續服務年資。員工符合退休條件者，退休金之支付係根據服務年資及退休前 6 個月之平均薪資計算，15 年以內(含)的服務年資每滿一年給予兩個基數，超過 15 年之服務年資每滿一年給予一個基數，惟累積最高以 45 個基數為限。本公司及國內子公司按月就薪資總額 2%提撥退休基金，以勞工退休準備金監督委員會之名義專戶儲存於台灣銀行。另本公司及國內子公司於每年年度終了前，估算前項勞工退休準備金專戶餘額，若該餘額不足給付次一年度內預估符合退休條件之勞工依前述計算之退休金數額，本公司及國內子公司將於次年度三月底前一次提撥其差額。

(2)資產負債表認列之金額如下：

	106年12月31日	105年12月31日
確定福利義務現值	($ 326,572)	($ 302,890)
計畫資產公允價值	85,755	89,814
淨確定福利負債	($ 240,817)	($ 213,076)

(3)淨確定福利負債之變動如下：

	確定福利義務現值	計畫資產公允價值	淨確定福利負債
106年			
1月1日餘額	($ 302,890)	$ 89,814	($ 213,076)
當期服務成本	(2,835)	-	(2,835)
利息(費用)收入	(4,253)	1,313	(2,940)
前期服務成本	1,164	-	1,164
	(308,814)	91,127	(217,687)
再衡量數：			
計畫資產報酬(不包括包含於利息收入或費用之金額)	-	(472)	(472)
財務假設變動影響數	(9,847)	-	(9,847)
經驗調整	(15,684)	-	(15,684)
	(25,531)	(472)	(26,003)
提撥退休基金	-	2,873	2,873
支付退休金	7,773	(7,773)	-
12月31日餘額	($ 326,572)	$ 85,755	($ 240,817)

	確定福利 義務現值	計畫資產 公允價值	淨確定 福利負債
105年			
1月1日餘額	($ 324,884)	$ 65,359	($ 259,525)
當期服務成本	(2,928)	-	(2,928)
利息(費用)收入	(5,544)	1,186	(4,358)
	(333,356)	66,545	(266,811)
再衡量數：			
計畫資產報酬(不包括包含於利息收入或費用之金額)	-	(570)	(570)
財務假設變動影響數	(10,600)	-	(10,600)
經驗調整	23,789	-	23,789
	13,189	(570)	12,619
提撥退休基金	-	41,116	41,116
支付退休金	17,277	(17,277)	-
12月31日餘額	($ 302,890)	$ 89,814	($ 213,076)

(4)本公司之確定福利退休計畫基金資產，係由臺灣銀行按該基金年度投資運用計畫所定委託經營項目之比例及金額範圍內，依勞工退休基金收支保管及運用辦法第六條之項目(即存放國內外之金融機構，投資國內外上市、上櫃或私募之權益證券及投資國內外不動產之證券化商品等)辦理委託經營，相關運用情形係由勞工退休基金監理會進行監督。該基金之運用，其每年決算分配之最低收益，不得低於依當地銀行二年定期存款利率計算之收益，若有不足，則經主管機關核准後由國庫補足。因本公司無權參與該基金之運作及管理，故無法依國際會計準則第 19 號第 142 段規定揭露計劃資產公允價值之分類。民國 106 年及 105 年 12 月 31 日構成該基金總資產之公允價值，請詳政府公告之各年度之勞工退休基金運用報告。

(5)有關退休金之精算假設彙總如下：

	106年度	105年度
折現率	1.10%	1.40%
未來薪資增加率	3.00%	3.00%

對於未來死亡率之假設係按照台灣壽險業第 5 回經驗表估計。

因採用之主要精算假設變動而影響之確定福利義務現值分析如下：

	折現率		未來薪資增加率	
	增加0.25%	減少0.25%	增加0.25%	減少0.25%
106年12月31日				
對確定福利義務現值之影響	$ 8,414	($ 8,737)	$ 7,769	$ 7,536
105年12月31日				
對確定福利義務現值之影響	$ 8,178	($ 8,504)	($ 7,632)	$ 7,391

上述之敏感度分析係基於其他假設不變的情況下分析單一假設變動之影響。實務上許多假設的變動則可能是連動的。敏感度分析係與計算資產負債表之淨退休金負債所採用的方法一致。

本期編製敏感度分析所使用之方法與假設與前期相同。

(6)本集團於民國 107 年度預計支付予退休計畫之提撥金為$30,000。

(7)截至民國 106 年 12 月 31 日，該退休計畫之加權平均存續期間為 11 年。

2.(1)自民國 94 年 7 月 1 日起，本公司及國內子公司依據「勞工退休金條例」，訂有確定提撥之退休辦法，適用於本國籍之員工。本公司及國內子公司就員工選擇適用「勞工退休金條例」所定之勞工退休金制度部分，每月按薪資之 6%提繳勞工退休金至勞保局員工個人帳戶，員工退休金之支付依員工個人之退休金專戶及累積收益之金額採月退休金或一次退休金方式領取。

(2)本公司之大陸子公司及其他國外子公司係按當地政府規定之退休金制度，每月依當地員工薪資總額之一定比率提撥養老退休金，民國 106 年及 105 年度，其提撥比率為 10.2%~21%，每位員工之退休金由政府管理統籌安排，本集團除按月提撥外，無進一步義務。

(3)民國 106 年及 105 年度，本集團依上開退休金辦法認列之退休金成本分別為$869,579 及$905,730。

(十八)股本

民國 106 年 12 月 31 日止，本公司額定普通股股本$7,000,000(含員工認股權憑證 50,000 仟股)，發行流通在外股數為 512,326,940 股。本公司普通股期初與期末流通在外股數相同。

(十九)資本公積

依公司法規定,超過票面金額發行股票所得之溢額及受領贈與之所得之資本公積,除得用於彌補虧損外,於公司無累積虧損時,按股東原有股份之比例發給新股或現金。另依證券交易法之相關規定,以上開資本公積撥充資本時,每年以其合計數不超過實收資本額百分之十為限。公司非於盈餘公積填補資本虧損仍有不足時,不得以資本公積補充之。

	106年					
	發行溢價	庫藏股票交易	取得或處分子公司股權價格與帳面金額差異	認列對子公司所有權益變動數	採用權益法認列關聯企業股權淨值之變動數	合計
1月1日	$ 9,337,850	$ 3,065	$ 7,124	$ 3,234	$ 83,208	$ 9,434,481
按持股比例認列被投資公司調整數	-	-	189	-	33,995	34,184
12月31日	$ 9,337,850	$ 3,065	$ 7,313	$ 3,234	$ 117,203	$ 9,468,665

	105年					
	發行溢價	庫藏股票交易	取得或處分子公司股權價格與帳面金額差異	認列對子公司所有權益變動數	採用權益法認列關聯企業股權淨值之變動數	合計
1月1日	$ 9,337,850	$ 3,065	$ 7,124	$ 3,234	$ 56,702	$ 9,407,975
未依持股比例認列被投資公司增資股調整數	-	-	-	-	26,506	26,506
12月31日	$ 9,337,850	$ 3,065	$ 7,124	$ 3,234	$ 83,208	$ 9,434,481

(二十)保留盈餘

1. 依本公司章程規定,年度總決算如有盈餘,除依法完納一切稅捐外,應先彌補以往年度虧損,次提列 10%為法定盈餘公積,其餘由董事會擬具分派議案,提請股東會決議分派。

2. 本公司之股利政策將依公司可分配盈餘中不超過 90%以股利方式分配予股東。而依未來資本支出預算及資金需求情形,本公司發放之股利其中現金股利以不低於 20%。

3. 法定盈餘公積除彌補公司虧損及按股東原有股份之比例發給新股或現金外,不得使用之,惟發給新股或現金者,以該項公積超過實收資本額百分之二十五之部分為限。

4. (1)本公司分派盈餘時,依法令規定須就當年度資產負債表日之其他權益項目借方餘額提列特別盈餘公積始得分派,嗣後其他權益項目借方餘額迴轉時,迴轉金額得列入可供分派盈餘中。

(2)首次採用 IFRSs 時，民國 101 年 4 月 6 日金管證發字第 1010012865 號函提列之特別盈餘公積，本公司於嗣後使用、處分或重分類相關資產時，就原提列特別盈餘公積之比例予以迴轉。

5.(1)本公司民國 106 年及 105 年度認列為分配與業主之股利分別為 $768,490 及$1,024,654。民國 106 年 6 月 8 日及民國 105 年 6 月 8 日經股東會決議通過民國 105 年及 104 年度盈餘分派案如下：

	105年度		104年度	
	金額	每股股利（元）	金額	每股股利（元）
法定盈餘公積	$ 79,276	$ -	$ 165,003	$ -
現金股利	768,490	1.5	1,024,654	2.0
合計	$ 847,766	$ 1.5	$ 1,189,657	$ 2.0

(2)本公司於民國 107 年 3 月 29 日經董事會提議民國 106 年度盈餘分配案如下：

	106年度	
	金額	每股股利（元）
法定盈餘公積	$ 133,459	$ -
特別盈餘公積	843,090	-
現金股利	1,024,654	2.0
合計	$ 2,001,203	$ 2.0

6.有關員工酬勞及董監酬勞資訊，請詳附註六、(二十六)。

(二十一)其他權益項目

	106年		
	備供出售投資	外幣換算	總計
1月1日	$ 1,093,434	($ 1,083,745)	$ 9,689
備供出售投資評價調整	(1,028,703)	-	(1,028,703)
外幣換算差異數:			
－集團	-	189,761	189,761
－關聯企業	-	(13,837)	(13,837)
12月31日	$ 64,731	($ 907,821)	($ 843,090)

	105年		
	備供出售投資	外幣換算	總計
1月1日	$ 1,269,210	$ 719,081	$ 1,988,291
備供出售投資評價調整	(175,776)	-	(175,776)
外幣換算差異數:			
－集團	-	(1,701,422)	(1,701,422)
－關聯企業	-	(101,404)	(101,404)
12月31日	$ 1,093,434	($ 1,083,745)	$ 9,689

(二十二)其他收入

	106年度	105年度
租金收入	$ 33,163	$ 35,516
利息收入	91,680	87,816
股利收入	2,559	3,592
管理服務費收入	23,102	17,872
其他	443,760	179,620
	$ 594,264	$ 324,416

(二十三)其他利益及損失

	106年度	105年度
淨外幣兌換(損失)利益	$ 61,486	$ 123,067
處分不動產、廠房及設備淨損失	(126,476)	(131,342)
處分投資利益	1,482,153	679,788
減損損失	(1,561,162)	-
其他	(158,936)	(77,557)
	($ 302,935)	$ 593,956

(二十四)財務成本

	106年度	105年度
利息費用：		
銀行借款	$ 254,692	$ 364,081

(二十五)費用性質之額外資訊

	106年度	105年度
員工福利費用	$ 14,339,481	$ 14,525,942
不動產、廠房及設備與投資性不動產之折舊費用	3,115,796	3,781,126
無形資產攤銷費用	93,181	84,284
運輸費用	770,010	814,756
廣告費用	249,584	240,950
營業租賃租金	651,180	717,061
製造費用及營業費用	$ 19,219,232	$ 20,164,119

(二十六)員工福利費用

	106年度	105年度
薪資費用	$ 12,694,291	$ 12,871,645
勞健保費用	484,239	438,352
退休金費用	874,190	913,016
其他用人費用	286,761	302,929
	$ 14,339,481	$ 14,525,942

1. 本公司章程規定，本公司依當年度獲利狀況扣除累積虧損後，如尚有餘額，應提撥員工酬勞不低於 6%，董事及監察人酬勞不高於 3%。

2. 本公司民國 106 年及 105 年度員工酬勞估列金額分別為$92,670 及$60,242；董監酬勞估列金額分別為$7,600 及$4,708，前述金額帳列薪資費用科目。

3. 民國 106 年度係依截至當期止之獲利情況並參酌以前年度發放比例及章程所定之成數為基礎估列之。董事會決議實際配發金額$92,700 及$7,600，皆採現金方式發放。

   經董事會決議之民國 105 年度員工酬勞及董監酬勞與 105 年度財務報告認列之差異，已調整於民國 106 年度之損益。

   本公司董事會通過之員工酬勞及董監酬勞相關資訊可至公開資訊觀測站查詢。

(二十七)所得稅

1.所得稅費用

(1)所得稅費用組成部分:

	106年度	105年度
當期所得稅：		
年初至當期末產生之應付所得稅	$ 775,938	$ 535,675
未分配盈餘加徵	1,670	46,311
以前年度所得稅低(高)估	3,398	(41,120)
當期所得稅總額	781,006	540,866
遞延所得稅：		
暫時性差異之原始產生及迴轉	48,104	11,628
所得稅費用	$ 829,110	$ 552,494

(2)與其他綜合損益相關之所得稅金額:

	106年度	105年度
國外營運機構換算差額	$ 36,034	($ 378,200)
確定福利義務之再衡量數	(4,421)	2,039
備供出售金融資產公允價值變動	(230,080)	(215,818)
	($ 198,467)	($ 591,979)

2.所得稅費用與會計利潤關係

	106年度	105年度
稅前淨利按法定稅率計算之所得稅	$ 521,363	$ 653,510
按稅法規定剔除項目之所得稅影響數	233,958	(115,955)
課稅損失未認列遞延所得稅資產	68,721	9,748
以前年度所得稅(高)低估數	3,398	(41,120)
未分配盈餘加徵10%所得稅	1,670	46,311
所得稅費用	$ 829,110	$ 552,494

3. 因暫時性差異、課稅損失及投資抵減而產生之各遞延所得稅資產或負債金額如下：

	106年			
	1月1日	認列於損益	認列於其他綜合淨利	12月31日
暫時性差異：				
-遞延所得稅資產:				
呆帳損失	$ 3,323	($ 102)	$ -	$ 3,221
存貨呆滯及跌價損失	24,479	(2,384)	-	22,095
未實現兌換(損)益	956	(336)	-	620
銷貨未實現利益	7,926	15,495	-	23,421
退休金未實際提撥數	-	-	-	-
確定福利計劃再衡量數	5,032	-	4,431	9,463
課稅損失	97,366	(56,087)	-	41,279
其他	35,772	(334)	-	35,438
小計	$ 174,854	($ 43,748)	$ 4,431	$ 135,537
-遞延所得稅負債:				
未實現國外長期投資利益	($ 493,615)	($ 8,585)	$ -	($ 502,200)
未實現兌換(損)益	(31,564)	7,044	-	(24,520)
退休金未實際提撥數	(2,677)	(508)		(3,185)
確定福利計劃再衡量數	(5,123)	(275)	(10)	(5,408)
備供出售金融資產未實現損益	(230,080)	-	230,080	-
國外營運機構兌換差額	(38,026)	-	(36,034)	(74,060)
其他	(5,415)	(2,032)	-	(7,447)
小計	($ 806,500)	($ 4,356)	$ 194,036	($ 616,820)
合計	($ 631,646)	($ 48,104)	$ 198,467	($ 481,283)

	105年			
	1月1日	認列於損益	認列於其他綜合淨利	12月31日
暫時性差異：				
-遞延所得稅資產:				
呆帳損失	$ 3,027	$ 296	$ -	$ 3,323
存貨呆滯及跌價損失	33,500	(9,021)	-	24,479
未實現兌換(損)益	270	686	-	956
銷貨未實現利益	-	7,926	-	7,926
退休金未實際提撥數	2,595	(2,595)	-	-
確定福利計劃再衡量數	7,273	-	(2,241)	5,032
課稅損失	116,012	(18,646)	-	97,366
其他	34,777	995	-	35,772
小計	$ 197,454	($ 20,359)	($ 2,241)	$ 174,854
-遞延所得稅負債:				
未實現國外長期投資利益	($ 506,300)	$ 12,685	$ -	($ 493,615)
未實現兌換(損)益	(32,864)	1,300	-	(31,564)
退休金未實際提撥數	-	(2,677)		(2,677)
確定福利計劃再衡量數	(5,232)	(93)	202	(5,123)
備供出售金融資產未實現損益	(445,898)	-	215,818	(230,080)
國外營運機構兌換差額	(416,226)	-	378,200	(38,026)
其他	(2,931)	(2,484)	-	(5,415)
小計	($ 1,409,451)	$ 8,731	$ 594,220	($ 806,500)
合計	($ 1,211,997)	($ 11,628)	$ 591,979	($ 631,646)

4. 本集團尚未使用之課稅損失之有效期限及未認列遞延所得稅資產相關金額如下：

106年12月31日

發生年度	申報數/核定數	尚未抵減金額	未認列遞延所得稅資產金額	最後扣抵年度
97-106	$ 2,032,029	$ 2,032,029	$ 1,789,212	107-116

105年12月31日

發生年度	申報數/核定數	尚未抵減金額	未認列遞延所得稅資產金額	最後扣抵年度
97-105	$ 2,033,871	$ 2,033,871	$ 1,461,129	107-115

5.未認列為遞延所得稅資產之可減除暫時性差異：

	106年12月31日	105年12月31日
可減除暫時性差異	$ 3,172,018	$ 2,723,159

6.本公司及國內子公司營利事業所得稅核定情形如下：

	核定情形
本公司、富崴、志得、勁永、富士臨、藝鑫、星崴、大崴、鉅航、崴嘉、晶實、岳昇、逢緯、達智	核定至104年度

7.因民國 107 年 2 月公布生效之台灣所得稅法修正內容業已廢除兩稅合一制度相關規定，故不予揭露民國 106 年 12 月 31 日之未分配盈餘、股東可扣抵帳戶餘額及預計民國 106 年度盈餘分配之股東可扣抵稅額相關資訊。

民國 105 年 12 月 31 日之未分配盈餘相關資訊如下：

	105年12月31日
87年度以後	$ 5,874,326

8.民國 105 年 12 月 31 日，本公司股東可扣抵稅額帳戶餘額為$861,230，民國 105 年度盈餘分配之稅額扣抵比率為 16.39%。

(二十八)每股盈餘

	106年度		
	稅後金額	加權平均流通在外股數(仟股)	每股盈餘(元)
基本每股盈餘			
歸屬於母公司普通股股東之本期淨利	$ 1,334,588	512,327	$ 2.60
稀釋每股盈餘			
歸屬於母公司普通股股東之本期淨利	$ 1,334,588	512,327	
具稀釋作用之潛在普通股之影響			
員工分紅	-	1,852	
屬於母公司普通股股東之本期淨利加潛在普通股之影響	$ 1,334,588	514,179	$ 2.60

	105年度		
	稅後金額	加權平均流通在外股數(仟股)	每股盈餘(元)
基本每股盈餘			
歸屬於母公司普通股股東之本期淨利	$ 792,765	512,327	$ 1.55
稀釋每股盈餘			
歸屬於母公司普通股股東之本期淨利	$ 792,765	512,327	
具稀釋作用之潛在普通股之影響			
員工分紅	-	1,646	
屬於母公司普通股股東之本期淨利加潛在普通股之影響	$ 792,765	513,973	$ 1.54

(二十九)營業租賃

本集團以營業租賃承租辦公室、倉庫及門市據點等，租賃期間介於 1 至 6 年，並附有於租賃期間屆滿之續租權。民國 106 年及 105 年度分別認列$628,877 及$690,419 之租金費用及$22,303 及$26,642 之或有租金為當期損益。另因不可取消合約之未來最低應付租賃給付總額如下：

	106年12月31日	105年12月31日
不超過1年	$ 237,326	$ 334,289
超過1年但不超過5年	96,733	242,383
	$ 334,059	$ 576,672

(三十)現金流量補充資訊

僅有部分現金支付之投資活動：

	106年度	105年度
購置不動產、廠房及設備	$ 2,960,749	$ 3,702,659
加：期初應付設備款	1,197,679	1,812,658
減：期末應付設備款	(890,753)	(1,197,679)
本期支付現金	$ 3,267,675	$ 4,317,638

七、關係人交易

(一)關係人之名稱及關係

關係人名稱	與本集團之關係
維熹科技股份有限公司(維熹)	關聯企業
光燿科技股份有限公司(光燿)	關聯企業
耀崴光電(鹽城)有限公司(耀崴光電)	關聯企業
鹽城耀崴科技有限公司(鹽城耀崴)	關聯企業
崴強科技股份有限公司(崴強)	關聯企業
協創數據技術有限公司(協創)	關聯企業
訊強通訊科技股份有限公司(訊強)	關聯企業
中影股份有限公司(中影)	關聯企業
大川大立數位影音股份有限公司(大川大立)	關聯企業
鑫鴻國際投資股份有限公司(鑫鴻)	其他關係人
鴻海精密工業股份有限公司(鴻海)	其他關係人

(二)與關係人間之重大交易事項

1.營業收入

	106年度	105年度
商品銷售：		
－關聯企業	$ 110,676	$ 202,067
－其他關係人	1,831,353	2,396,234
	$ 1,942,029	$ 2,598,301

銷售與關係人之收款期間以銷售後約 4 個月至 6 個月內收款為原則。一般客戶除模具收入係客戶驗收完畢始付款外，餘為出貨後即電匯或月結約 30～120 天收款。

2.進貨

	106年度	105年度
商品購買：		
－關聯企業	$ 718,250	$ 756,282
－其他關係人	404,107	724,887
	$ 1,122,357	$ 1,481,169

本集團向關係人進貨價格，約與一般供應商同。付款條件與一般供應商同，係進貨後 60～120 天付款。

3.營業外收入-其他收入

	106年度	105年度
其他收入：		
一關聯企業	$ 23,626	$ 22,617

本集團分別向關係人收取技術報酬金及管理服務收入等，收款條件係與對其應付款項沖抵後之淨額依資金狀況收取。

4.應收關係人款項

	106年12月31日	105年12月31日
應收帳款:		
一關聯企業	$ 123,450	$ 126,649
一其他關係人	565,862	995,651
	$ 689,312	$ 1,122,300
其他應收款(資金貸與)：		
一關聯企業	64,000	294,850
其他應收款(其他)：		
一關聯企業	$ 19,086	$ 25,342
	$ 83,086	$ 320,192

5.應付關係人款項

	106年12月31日	105年12月31日
應付帳款：		
一關聯企業	$ 388,126	$ 325,810
一其他關係人	32,339	29,032
	$ 420,465	$ 354,842

6.資金貸與關係人

利息收入:

	106年度	105年度
一關聯企業		
協創	$ 13,649	$ 30,086

對關聯企業之放款條件為款項貸與後按合約償還，民國 106 年及 105 年度之利息均按年利率 6.5%收取。

(三)主要管理階層薪酬資訊

	106年度	105年度
薪資及其他短期員工福利	$ 85,141	$ 78,014
退職後福利	1,405	1,443
總計	$ 86,546	$ 79,457

八、質押之資產

本集團之資產提供擔保明細如下：

資產項目	帳面價值 106年12月31日	帳面價值 105年12月31日	擔保用途
受限制資產-流動 (表列其他流動資產)	$ 217,866	$ 391,130	海關快速通關保證金、購料開立信用狀保證金、政府補助款及禮券信託
存出保證金 (表列其他非流動資產)	184,718	192,757	海關保證金、廠房保證金
其他資產-其他 (表列其他非流動資產)	15,840	6,015	法訴提存保證金、長期借款擔保
	$ 418,424	$ 589,902	

九、重大或有負債及未認列之合約承諾

(一)已簽約但尚未發生之資本支出

	106年12月31日	105年12月31日
不動產、廠房及設備	$ 1,734,459	$ 486,275

(二)勁永公司於民國 100 年 12 月 16 日接獲美國子公司通知與中南美洲客戶發生應收帳款糾紛，經勁永公司派員調查發現係勁永美國子公司某特定員工擅自至貨運承攬公司竄改相關送貨文件，將貨物運送至非下單客戶指定送達地之其他地區所致，估計影響金額美金 19,447 仟元(約$577,633 仟元)。依律師之意見，上列事件係屬對該特定員工之債權，基於穩健保守之原則，勁永美國子公司將上列債權予以全數提列呆帳損失，惟實際損失尚待司法機關調查及追償結果而定。本案已請台灣及美國司法機關進行偵查及蒐證，追究有關人員刑事責任；勁永公司已委聘律師分別在台灣及美國提出民事訴訟，並於台灣新北地方法院提存$2,500 仟元作為執行假扣押之擔保。依律師之意見，尚無法確認債權收回之可能性。另勁永美國子公司向客戶 PRIVATE LABEL PC, INC.(簡稱 PLPC)等提出告訴求償，PLPC 亦向勁永公司、勁永美國子公司及勁永香港子公司提出反訴並求償美金 3,224 仟元。勁永美國子公司與其中部分被告當事人先行達成和解協議，並於民國 104 年 3 月及 6 月收取和解金美金 950 仟元及 400 仟元。於民國 104 年 10 月 7 日，

PLPC 撤銷對勁永香港子公司之提告。前開訴訟已於民國 105 年 7 月 25 日與 PLPC 達成和解協議，勁永公司無須支付和解金，因雙方訂有保密條款，故和解金額免予揭露，並於 8 月 12 日雙方撤訴。民國 105 年 11 月 30 日美國子公司於民事訴訟對二名被告取得一造辯論勝訴判決，與其餘當事人間民事訴訟爭執均已和解結案。民國 106 年 3 月 22 日本案其中一名被告於臺灣獲判刑事不起訴處分確定。

十、重大之災害損失

無。

十一、重大之期後事項

(一)本公司於民國 107 年 3 月 29 日董事會決議民國 106 年度之盈餘分派案，請詳附註六、(十五)之說明。

(二)台灣所得稅法修正案於民國 107 年 2 月公布生效，營利事業所得稅之稅率自 17%調增至 20%，此修正自民國 107 年度開始適用。相關影響數將會調整於民國 107 年度第一季財務報表中。

十二、其他

(一)資本管理

本集團之資本管理目標，係為保障集團能繼續經營，維持最佳資本結構以降低資金成本，並為股東提供報酬。為了維持或調整資本結構，本集團可能會調整支付予股東之股利金額、退還資本予股東、發行新股或出售資產以降低債務。本集團依實際經濟情況以管理並監控其資本。

(二)金融工具

1.金融工具公允價值資訊

(1)除下表所列者外，本集團非以公允價值衡量之金融工具(包括現金及約當現金、應收票據、應收帳款、其他應收款、短期借款、應付票據、應付帳款及其他應付款)的帳面金額係公允價值之合理近似值，另以公允價值衡量之金融工具的公允價值資訊，請詳附註十二、(三)：

	106年12月31日	
	帳面金額	公允價值
金融資產：		
以成本衡量之金融資產	$ 628,506	$ -
金融負債：		
長期借款(包含一年或一營業週期內到期)	$ 10,831,915	$ 10,190,686

	105年12月31日	
	帳面金額	公允價值
金融資產：		
以成本衡量之金融資產	$ 668,908	$ -
金融負債：		
長期借款(包含一年或一營業週期內到期)	$ 7,171,659	$ 6,953,945

(2)本集團用以衡量公允價值所使用之方法及假設如下

無活絡市場債務商品投資：若有成交或造市者之報價資料者，則以最近成交價格及報價資料作為評估公允價值之基礎。若無市場價值可供參考時，則採用評價方法估計。採用評價方法所使用之估計及假設為現金流量之折現值估計公允價值。

2.財務風險管理政策

(1)本集團日常營運受多項財務風險之影響，包含市場風險(包括匯率風險、利率風險、及價格風險)、信用風險及流動性風險。本集團整體風險管理政策著重於金融市場的不可預測事項，並尋求可降低對本集團財務狀況及財務績效之潛在不利影響。

(2)風險管理工作由本集團財務部按照董事會核准之政策執行。本集團財務部透過與集團營運單位密切合作，負責辨認、評估與規避財務風險。董事會對整體風險管理訂有書面原則，亦對特定範圍與事項提供書面政策，例如匯率風險、利率風險、信用風險、衍生與非衍生金融工具之使用，以及剩餘流動資金之投資。

3.重大財務風險之性質及程度

(1)市場風險

匯率風險

A.本集團主要之進銷貨係以美金為計價單位，公平價值將有市場匯率波動而改變，惟本集團持有之外幣資產及負債部份及收付款期間約當，可將市場風險相互抵銷，若產生短期性部份缺口，將從事遠期外匯交易以規避可能之風險，故預期不致產生重大之市場風險。

B.本集團從事業務涉及若干非功能性貨幣(本公司及部分子公司之功能性貨幣為台幣、部分子公司之功能性貨幣為人民幣及港幣)，受匯率波動之影響，具重大匯率波動影響之外幣資產及負債資訊如下：

	106年12月31日		
	外幣(仟元)	匯率	帳面金額(新台幣)
(外幣:功能性貨幣)			
金融資產			
貨幣性項目			
美金：新台幣	$ 454,233	29.76	$ 13,517,974
人民幣：新台幣	28,362	4.57	129,614
港幣：新台幣	5,241	3.81	19,968
日幣：新台幣	229,412	0.26	59,647
美金：港幣	334	7.82	9,940
人民幣：港幣	5,124	1.20	23,417
美金：人民幣	8,261	6.51	245,847
非貨幣性項目			
人民幣：港幣	$ 116,437	1.20	$ 532,116
美金：港幣	2,273	7.82	67,644
金融負債			
貨幣性項目			
美金：新台幣	$ 585,080	29.76	$ 17,411,981
港幣：新台幣	3,347	3.81	12,752
日幣：新台幣	155,419	0.26	40,409
美金：港幣	65,472	7.82	1,948,447
人民幣：港幣	335,410	1.20	1,532,824
美金：人民幣	59,369	6.51	1,766,821

	105年12月31日		
	外幣(仟元)	匯率	帳面金額 (新台幣)
(外幣:功能性貨幣)			
金融資產			
貨幣性項目			
美金：新台幣	$ 452,786	32.25	$ 14,602,344
人民幣：新台幣	859	4.62	3,964
港幣：新台幣	7,204	4.16	29,954
日幣：新台幣	373,704	0.28	102,993
美金：港幣	1,818	7.76	58,631
人民幣：港幣	5,947	1.11	27,457
美金：人民幣	200,542	6.95	6,467,480
非貨幣性項目			
人民幣：港幣	$ 107,407	1.11	$ 495,897
美金：港幣	2,291	7.76	73,880
金融負債			
貨幣性項目			
美金：新台幣	$ 361,655	32.25	$ 11,663,388
港幣：新台幣	3,849	4.16	16,005
日幣：新台幣	20,238	0.28	5,578
美金：港幣	165,938	7.76	5,351,501
人民幣：港幣	353,221	1.11	1,630,821
美金：人民幣	39,924	6.95	1,287,549

C.本集團貨幣性項目因匯率波動具重大影響於民國106年及105年度認列之全部兌換(損失)利益(含已實現及未實現)彙總金額分別為$61,486及$123,067。

D.本集團因重大匯率波動影響之外幣市場風險分析如下：

	106年度		
	敏感度分析		
	變動幅度	影響稅前損益	影響其他綜合損益
(外幣:功能性貨幣)			
金融資產			
貨幣性項目			
美金：新台幣	1%	$ 135,180	$ -
人民幣：新台幣	1%	1,296	-
港幣：新台幣	1%	200	-
日幣：新台幣	1%	596	-
美金：港幣	1%	99	-
人民幣：港幣	1%	234	-
美金：人民幣	1%	2,458	-
金融負債			
貨幣性項目			
美金：新台幣	1%	$ 174,120	$ -
港幣：新台幣	1%	128	-
日幣：新台幣	1%	404	-
美金：港幣	1%	19,484	-
人民幣：港幣	1%	15,328	-
美金：人民幣	1%	17,668	-

	105年度		
	敏感度分析		
	變動幅度	影響稅前損益	影響其他綜合損益
(外幣:功能性貨幣)			
金融資產			
貨幣性項目			
美金：新台幣	1%	$ 146,023	$ -
人民幣：新台幣	1%	40	-
港幣：新台幣	1%	300	-
日幣：新台幣	1%	1,030	-
美金：港幣	1%	586	-
人民幣：港幣	1%	275	-
美金：人民幣	1%	64,675	-
金融負債			
貨幣性項目			
美金：新台幣	1%	$ 116,634	$ -
港幣：新台幣	1%	160	-
日幣：新台幣	1%	56	-
美金：港幣	1%	53,515	-
人民幣：港幣	1%	16,308	-
美金：人民幣	1%	12,875	-

價格風險

A. 由於本集團持有之投資於合併資產負債表中係分類為備供出售金融資產，或透過損益按公允價值衡量之金融資產，或以成本衡量之金融資產因此本集團暴露於權益工具之價格風險。本集團未有商品價格風險之暴險。為管理權益工具投資之價格風險，本集團業已設置停損點，故預期不致發生重大之市場風險。

B. 本集團主要投資於國內外上市櫃及未上市櫃之權益工具，此等權益工具之價格會因該投資標的未來價值之不確定性而受影響。若該等權益工具價格上升或下跌 1%，而其他所有因素維持不變之情況下，對民國 106 年及 105 年度股東權益之影響因分類為備供出售之權益工具之利益或損失分別增加或減少$0 及$7,822。

利率風險

A. 本集團之利率風險來自長期借款。按浮動利率發行之借款使本集團承受現金流量利率風險，部分風險被按浮動利率持有之現金及約當現金抵銷。本集團借款主係為浮動利率，於民國 106 年及 105 年度本集團按浮動利率計算之借款係以新台幣計價。

B.於民國 106 年及 105 年 12 月 31 日，若借款利率增加 1%，在所有其他因素維持不變之情況下，民國 106 年及 105 年度之稅後淨利將分別減少或增加$89,905 及$59,525，主要係因浮動利率借款導致利息費用增加。

(2)信用風險

A.信用風險係本集團因客戶或金融工具之交易對手無法履行合約義務而產生財務損失之風險。本集團依內部明定之授信政策，集團內各營運個體於訂定付款及提出交貨之條款與條件前，須就其每一新客戶進行管理及信用風險分析。內部風險控管係透過考慮其財務狀況、過往經驗及其他因素，以評估客戶之信用品質。個別風險之限額係董事會依內部或外部之評等而制訂，並定期監控信用額度之使用。主要信用風險來自現金及約當現金、衍生金融工具，及存放於銀行與金融機構之存款，亦有來自於批發和零售顧客之信用風險，並包括尚未收現之應收帳款。對銀行及金融機構而言，皆係信用卓越之金融機構才會被接納為交易對象。

B.本公司提供借款保證承諾均依「背書保證作業程序」辦理，且僅對本公司直接控股達 50%以上之子公司，及直接或間接控股比例達 50%，且本公司有決策能力之企業為之。由於該公司之信用狀況均能完全掌握，故未要求提供擔保品。若其均未能履約，所可能發生之信用風險為保證金額。

C.於民國 106 年及 105 年度，並無超出信用限額之情事，且管理階層不預期會受交易對手之不履約而產生任何重大損失。

D.本集團業已發生減損之金融資產的個別分析請詳附註六各金融資產之說明。

(3)流動性風險

A.現金流量預測是由集團內各營運個體執行，並由集團財務部予以彙總。集團財務部監控集團流動資金需求之預測，確保其有足夠資金得以支應營運需要。

B.本集團投資之金融資產均具活絡市場，可輕易在市場上以接近公平價值之價格迅速出售金融資產，預期不致產生重大之流動性風險。

C.下表係本集團之非衍生金融負債及以淨額或總額交割之衍生金融負債，按相關到期日予以分組，非衍生金融負債係依據資產負債表日至合約到期日之剩餘期間進行分析；衍生金融負債係依據資產負債表日至預期到期日之剩餘期間進行分析。下表所揭露之合約現金流量金額係未折現之金額。

非衍生金融負債:

106年12月31日	1年內	1至2年內	2至3年內	3至5年內	5年以上
短期借款	$ 3,194,456	$ -	$ -	$ -	$ -
應付票據	11,101	-	-	-	-
應付帳款	18,667,634	-	-	-	-
其他應付款	6,195,233	-	-	-	-
長期借款(包含一年或一營業週期內到期)	398,376	626,075	2,847,323	7,125,635	-

非衍生金融負債:

105年12月31日	1年內	1至2年內	2至3年內	3至5年內	5年以上
短期借款	$ 8,738,009	$ -	$ -	$ -	$ -
應付票據	4,493	-	-	-	-
應付帳款	13,978,665	-	-	-	-
其他應付款	6,891,542	-	-	-	-
長期借款(包含一年或一營業週期內到期)	182,690	7,049,967	23,367	8,455	11,385

D.本集團並不預期到期日分析之現金流量發生時點會顯著提早，或實際金額會有顯著不同。

(三)公允價值資訊

1.本集團非以公允價值衡量之金融資產及金融負債之公允價值資訊請詳附註十二、(二)1.說明。本集團以成本衡量之投資性不動產的公允價值資訊請詳附註六、(十)說明。

2.為衡量金融及非金融工具之公允價值所採用評價技術的各等級定義如下：

第一等級：企業於衡量日可取得之相同資產或負債於活絡市場之報價(未經調整)。活絡市場係指有充分頻率及數量之資產或負債交易發生，以在持續基礎上提供定價資訊之市場。本集團投資之上市櫃股票投資的公允價值皆屬之。

第二等級：資產或負債直接或間接之可觀察輸入值，但包括於第一等級之報價者除外。本集團投資之非避險之衍生金融工具的公允價值均屬之。

第三等級：資產或負債之不可觀察輸入值。

3.民國 106 年及 105 年 12 月 31 日以公允價值衡量之金融及非金融工具，本集團依資產及負債之性質、特性及風險及公允價值等級之基礎分類，相關資訊如下：

106年12月31日	第一等級	第二等級	第三等級	合計
資產				
重複性公允價值				
透過損益按公允價值衡量之金融資產				
遠期外匯合約	$ -	$ 318	$ -	$ 318

105年12月31日	第一等級	第二等級	第三等級	合計
資產				
重複性公允價值				
備供出售金融資產	$ 1,042,965	$ -	$ -	$ 1,042,965

4.本集團用以衡量公允價值所使用之方法及假設說明如下：

(1)本集團採用市場報價作為公允價輸入值(即第一等級)者，依工具之特性分列如下：

	上市(櫃)公司股票
市場報價	收盤價

(2)除上述有活絡市場之金融工具外，其餘金融工具之公允價值係以評價技術或參考交易對手報價取得。

(3)當評估非標準化且複雜性較低之金融工具時，例如無活絡市場之債務工具、利率交換合約、換匯合約及選擇權，本集團採用廣為市場參與者使用之評價技術。此類金融工具之評價模型所使用之參數通常為市場可觀察資訊。

(4)衍生金融工具之評價係根據廣為市場使用者所接受之評價模型，例如折現法及選擇權定價模型。遠期外匯合約通常係根據目前之遠期匯率評價。

(5)評價模型之產出係預估之概算值，而評價技術可能無法反映本集團持有金融工具及非金融工具之所有攸關因素。因此評價模型之預估值會適當地根據額外之參數予以調整。根據本集團之公允價值評價模型管理政策及相關之控制程序，管理階層相信為允當表達合併資產負債表中金融工具及非金融工具之公允價值，評價調整係屬適當且必要。在評價過程中所使用之價格資訊及參數係經審慎評估，且適當地根據目前市場狀況調整。

(6)本集團將信用風險評價調整納入金融工具及非金融工具公允價值計算考量，以分別反映交易對手信用風險及本集團信用品質。

5.民國 106 年及 105 年度無第一等級與第二等級間之任何移轉。

十三、附註揭露事項

(一)重大交易事項相關資訊

下述被投資公司之相關資訊，除 CU、富士臨投資、富歲投資、志得投資、富港東莞、富港昆山、東莞富強及 FOXLINK 係經會計師核閱，勁永、APIX 及中旋實業係經其他會計師核閱外，其餘因不符合重要子公司之定義，其財務報告未經會計師核閱。且下列與子公司間交易事項，於編製合併財務報表時皆已沖銷，以下揭露資訊係供參考。

1.資金貸與他人：請詳附表一。

2.為他人背書保證：請詳附表二。

3.期末持有有價證券情形(不包含投資子公司、關聯企業及合資控制部分)：請詳附表三。

4.累積買進或賣出同一有價證券之金額達新台幣三億元或實收資本額百分之二十以上：請詳附表四。

5.取得不動產之金額達新台幣三億元或實收資本額百分之二十以上：請詳附表五。

6.處分不動產之金額達新台幣三億元或實收資本額百分之二十以上：無。

7.與關係人進、銷貨之金額達新台幣一億元或實收資本額百分之二十以上：請詳附表六。

8.應收關係人款項達新台幣一億元或實收資本額百分之二十以上：請詳附表七。

9.從事衍生工具交易：請詳附註六(二)及附註十二(三)。

10.母公司與子公司及各子公司間之業務關係及重要交易往來情形及金額：請詳附表八。

(二)轉投資事業相關資訊

有關轉投資事業相關資訊中，其中除本期損益係按民國 106 年度各月平均匯率換算外，餘係按民國 106 年 12 月 31 日匯率換算。

被投資公司名稱、所在地區等相關資訊(不包含大陸被投資公司)：請詳附表八。

(三)大陸投資資訊

1.投資大陸之來料加工廠

本公司於民國 86 年透過轉投資事業 CU INTERNATIONAL LTD.於大陸廣東省深圳及東莞承租工廠，以來料加工方式投資營運，該來料加工廠並

未具法人主體，係隸屬於 CU INTERNATIONAL LTD.之生產工廠，主要營業項目為生產電子通訊零件、電線等之製造業務，經營期限至民國 106 年 12 月，截至民國 107 年 3 月 29 日刻正辦理註銷程序中。

2. 投資大陸公司之公司名稱、主要營業項目、實收資本額、投資方式、資金匯出入情形、持股比例、投資損益、期末投資、帳面價值、已匯回投資損益及赴大陸地區投資限額：請詳附表九。

3. 本公司直接或間接由第三地區事業與轉投資大陸被投資公司所發生之下列重大交易事項，暨其價格、付款條件、未實現損益及其他有助於瞭解大陸投資對財務報表影響之有關資訊：

(1)進貨金額及百分比與相關應付款項之期末餘額及百分比：

		106年度	
公司名稱	科目	金額	百分比
東莞富強電子有限公司	進貨	$ 42,538,840	53%
富港電子(昆山)有限公司	進貨	$ 15,842,978	20%
富港電子(東莞)有限公司	進貨	$ 15,006,735	19%
富港電子(南昌)有限公司	進貨	$ 3,593,866	4%
富士能電子(昆山)有限公司	進貨	$ 2,970,684	4%
昆山富士錦電子有限公司	進貨	$ 10,522	-

		106年12月31日	
公司名稱	科目	金額	百分比
富港電子(東莞)有限公司	應付帳款	$ 3,371,665	19%
富港電子(南昌)有限公司	應付帳款	$ 1,212,437	7%
富士能電子(昆山)有限公司	應付帳款	$ 1,079,334	6%
東莞富強電子有限公司	應付帳款	$ 247,211	1%
富強電子(馬鞍山)有限公司	應付帳款	$ 22,989	-
富強電子(鹽城)有限公司	應付帳款	$ 120	-

(2)票據背書、保證或提供擔保品之期末餘額及其目的：請詳附表二。

(3)資金融通之最高餘額、期末餘額、利率區間及當期利息總額：請詳附表一。

(4)其他對當期損益或財務狀況有重大影響之交易事項，如勞務之提供或收受等：

公司名稱	科目	106年度 金額	106年度 百分比
東莞富強電子有限公司	代採購原材料	$ 27,150,155	60%
富港電子(昆山)有限公司	代採購原材料	$ 8,064,927	18%
富港電子(東莞)有限公司	代採購原材料	$ 5,423,551	12%
富港電子(南昌)有限公司	代採購原材料	$ 2,638,042	6%
富士能電子(昆山)有限公司	代採購原材料	$ 501,370	1%
昆山富士錦電子有限公司	代採購原材料	$ 137,160	-
富港電子(馬鞍山)有限公司	代採購原材料	$ 42,320	-
富士能電子(昆山)有限公司	代採購冶工具及設備	$ 60,199	29%
富港電子(昆山)有限公司	代採購冶工具及設備	$ 44,445	22%
東莞富強電子有限公司	代採購冶工具及設備	$ 41,708	20%
富港電子(東莞)有限公司	代採購冶工具及設備	$ 29,625	14%
富港電子(南昌)有限公司	代採購冶工具及設備	$ 10,895	5%
富港電子(馬鞍山)有限公司	代採購冶工具及設備	$ 8,595	4%

公司名稱	科目	106年12月31日 金額	106年12月31日 百分比
富港電子(昆山)有限公司	其他應收款	$ 2,027,479	51%
富士能電子(昆山)有限公司	其他應收款	$ 494,122	12%
富港電子(南昌)有限公司	其他應收款	$ 431,705	11%
昆山富士錦電子有限公司	其他應收款	$ 311,083	8%
富強電子(鹽城)有限公司	其他應收款	$ 12,652	-
富港電子(馬鞍山)有限公司	其他應收款	$ 8,495	-
富港電子(鹽城)有限公司	其他應收款	$ 463	-

十四、營運部門資訊

(一)一般性資訊

本集團之營運部門以產品別為分類基礎，公司營運及組織劃分亦皆以產品別為發展方向。現行公司產品主要劃分為 3C 零組件、系統及週邊產品、3C 產品零售及其他等類。

(二)部門資訊之衡量

本集團董事會主要係以營業利益衡量營運部門，並作為評估績效之基礎。

(三)部門損益及資產之資訊

提供予主要營決策者之應報導部門部門資訊如下:

民國 106 年度：

	3C零組件部門	系統及周邊產品部門	3C產品零售部門	其他營運部門	調節及消除	合計
外部收入	$ 46,052,766	$ 36,089,658	$ 11,001,380	$ 480,282	$ -	$ 93,624,086
內部部門收入	3,725,274	1,398,492	-	1,043	(5,124,809)	-
部門收入	$ 49,778,040	$ 37,488,150	$ 11,001,380	$ 481,325	($ 5,124,809)	$ 93,624,086
部門營業利益	$ 359,317	$ 434,272	$ 26,931	($ 19,555)	$ -	$ 800,965

民國 105 年度：

	3C零組件部門	系統及周邊產品部門	3C產品零售部門	其他營運部門	調節及消除	合計
外部收入	$ 41,871,697	$ 35,167,526	$ 13,167,538	$ 292,768	$ -	$ 90,499,529
內部部門收入	5,074,039	26,742	-	41,046	(5,141,827)	-
部門收入	$ 46,945,736	$ 35,194,268	$ 13,167,538	$ 333,814	($ 5,141,827)	$ 90,499,529
部門營業利益	$ 380,167	($ 171,590)	$ 45,070	$ 61,165	$ -	$ 314,812

(四)部門損益之調節資訊

提供予主要營運決策者之外部收入及部門營業利益，與財務報告之收入及稅前淨利採用一致之衡量方式，故無須調節。

(五)地區別資訊

本公司民國 106 年及 105 年度地區別資訊如下：

	106年度	105年度
	收入	收入
台灣	$ 6,719,140	$ 6,779,836
大陸	46,305,766	43,585,086
美國	26,605,635	24,223,736
香港	4,545,569	5,924,223
韓國	800,924	1,047,896
其他	8,647,052	8,938,752
合計	$ 93,624,086	$ 90,499,529

(六)重要客戶資訊

本公司民國 106 年及 105 年度重要客戶資訊如下：

	106年度	105年度
	收入	收入
甲	$ 6,987,108	$ 12,848,438
丁	40,347,107	30,464,233
	$ 47,334,215	$ 43,312,671

正崴精密工業股份有限公司

資金貸與他人

民國106年1月1日至12月31日

附表一

單位：新台幣仟元

(除特別註明者外)

編號	貸出資金之公司	貸與對象	往來項目	是否為關係人	本期最高金額	期末餘額	實際動支金額	利率區間	資金貸與性質(註一)	業務往來金額	有短期融通資金必要之原因	提列備抵呆帳金額	擔保品		對個別對象資金貸與限額(註二)	資金貸與總限額(註三)	備註
													名稱	價值			
0	正崴精密工業股份有限公司	ASHOP CO., LTD.	其他應收款-關係人	是	$ 225,750	$ 208,320	$ 208,320	2	2	$ -	營業週轉	$ -	-	$ -	$ 4,672,349	$ 9,344,698	
1	富港電子(昆山)有限公司	昆山富港電子貿易有限公司	其他應收款-關係人	是	144,992	91,300	91,300	-	2	-	營業週轉	-	-	-	4,672,349	9,344,698	
1	富港電子(昆山)有限公司	協創數據技術有限公司	其他應收款-關係人	是	461,700	-	-	6.5	2	-	營業週轉	-	-	-	4,672,349	9,344,698	
1	富港電子(昆山)有限公司	富強電子(鹽城)有限公司	其他應收款-關係人	是	46,170	45,650	36,520	-	2	-	營業週轉	-	-	-	4,672,349	9,344,698	
1	富港電子(昆山)有限公司	富港電子(馬鞍山)有限公司	其他應收款-關係人	是	57,138	57,063	-	-	2	-	營業週轉	-	-	-	4,672,349	9,344,698	
2	鉅航科技股份有限公司	BYFORD INTERNATIONAL LTD.	其他應收款-關係人	是	54,732	-	-	-	2	-	營業週轉	-	-	-	4,672,349	9,344,698	
2	鉅航科技股份有限公司	MEDIA UNIVERSE INC.	其他應收款-關係人	是	266,380	-	-	-	2	-	營業週轉	-	-	-	4,672,349	9,344,698	
3	MEDIA UNIVERSE INC.	蘇州鈺航電子有限公司	其他應收款-關係人	是	360,393	-	-	-	2	-	營業週轉	-	-	-	4,672,349	9,344,698	
4	晶實科技股份有限公司	晶盛科技股份有限公司	其他應收款-關係人	是	100,000	100,000	-	-	2	-	營業週轉	-	-	-	4,672,349	9,344,698	
4	晶實科技股份有限公司	晶實香港有限公司	其他應收款-關係人	是	300,000	-	-	1.5	2	-	營業週轉	-	-	-	4,672,349	9,344,698	
4	晶實科技股份有限公司	ASHOP CO., LTD.	其他應收款-關係人	是	104,397	72,912	46,128	2	2	-	營業週轉	-	-	-	4,672,349	9,344,698	
5	藝鑫華仕德科技股份有限公司	正崴精密工業股份有限公司	其他應收款-關係人	是	142,000	71,000	71,000	-	2	-	營業週轉	-	-	-	4,672,349	9,344,698	
5	藝鑫華仕德科技股份有限公司	鉅航科技股份有限公司	其他應收款-關係人	是	174,000	87,000	87,000	-	2	-	營業週轉	-	-	-	4,672,349	9,344,698	
5	藝鑫華仕德科技股份有限公司	訊強科技股份有限公司	其他應收款-關係人	是	128,000	64,000	64,000	-	2	-	營業週轉	-	-	-	4,672,349	9,344,698	
6	BYFORD INTERNATIONAL LTD.	鈿航電子科技(深圳)有限公司	其他應收款-關係人	是	170,915	-	-	-	2	-	營業週轉	-	-	-	4,672,349	9,344,698	
7	晶競科技股份有限公司	晶盛科技股份有限公司	其他應收款-關係人	是	100,000	20,000	-	-	2	-	營業週轉	-	-	-	4,672,349	9,344,698	
8	富士臨工業(天津)有限公司	富港電子(昆山)有限公司	其他應收款-關係人	是	230,850	228,250	228,250	-	2	-	營業週轉	-	-	-	4,672,349	9,344,698	

編號	貸出資金之公司	貸與對象	往來項目	是否為關係人	本期最高金額	期末餘額	實際動支金額	利率區間	資金貸與性質（註一）	業務往來金額	有短期融通資金必要之原因	提列備抵呆帳金額	擔保品		對個別對象資金貸與限額（註二）	資金貸與總限額（註三）	備註
													名稱	價值			
9	富士灣電能(天津)有限公司	富港電子(天津)有限公司	其他應收款-關係人	是	4,617	4,565	-	-	2	-	營業週轉	-	-	-	4,672,349	9,344,698	
9	富士灣電能(天津)有限公司	東莞富強電子有限公司	其他應收款-關係人	是	$ 182,372	$ 180,318	$ 180,318	-	2	$ -	營業週轉	$ -	-	$ -	$ 4,672,349	$ 9,344,698	
10	昆山富港電子貿易有限公司	昆山富士優貿易有限公司	其他應收款-關係人	是	89,620	45,650	44,783	-	2	-	營業週轉	-	-	-	4,672,349	9,344,698	
11	富崴能源股份有限公司	星崴股份有限公司	其他應收款-關係人	是	45,000	45,000	37,000	1	2	-	營業週轉	-	-	-	134,819	269,638	
11	富崴能源股份有限公司	勁永國際股份有限公司	其他應收款-關係人	是	100,000	100,000	-	超過一個月，年利率1%	2	-	集團資金調度規劃	-	-	-	134,819	269,638	
12	富崴國際投資股份有限公司	星崴股份有限公司	其他應收款-關係人	是	25,000	25,000	10,000	2.62	2	-	營業週轉	-	-	-	4,672,349	9,344,698	
12	富崴國際投資股份有限公司	正崴精密工業股份有限公司	其他應收款-關係人	是	170,000	170,000	160,000	-	2	-	營業週轉	-	-	-	4,672,349	9,344,698	
13	FOXLINK TECHNOLOGY LIMITED	正崴精密工業股份有限公司	其他應收款-關係人	是	803,025	741,024	711,264	-	2	-	營業週轉	-	-	-	4,672,349	9,344,698	
13	FOXLINK TECHNOLOGY LIMITED	CU INTERNATION LTD.	其他應收款-關係人	是	107,278	107,278	107,278	-	2	-	營業週轉	-	-	-	4,672,349	9,344,698	
14	富港電子(天津)有限公司	富港電子(昆山)有限公司	其他應收款-關係人	是	1,385,100	958,650	273,900	-	2	-	營業週轉	-	-	-	4,672,349	9,344,698	
14	富港電子(天津)有限公司	東莞富強電子有限公司	其他應收款-關係人	是	415,530	410,850	100,430	-	2	-	營業週轉	-	-	-	4,672,349	9,344,698	
14	富港電子(天津)有限公司	富港電子(馬鞍山)有限公司	其他應收款-關係人	是	365,200	365,200	365,200	-	2	-	營業週轉	-	-	-	4,672,349	9,344,698	
14	富港電子(天津)有限公司	富港電子(徐州)有限公司	其他應收款-關係人	是	22,825	22,825	22,825	-	2	-	營業週轉	-	-	-	4,672,349	9,344,698	
15	晶實香港有限公司	昆山富港電子貿易有限公司	其他應收款-關係人	是	184,680	-	-	-	2	-	營業週轉	-	-	-	4,672,349	9,344,698	
16	APIX LIMITED	中旋實業有限公司	其他應收款-關係人	是	313,450	-	-	-	2	-	集團資金調度規劃	-	-	-	487,598	975,196	
17	勁永科技(鹽城)有限公司	江蘇正崴新能源科技有限公司	其他應收款-關係人	是	461,800	456,500	456,500	-	2	-	集團資金調度規劃	-	-	-	487,598	975,196	
18	江蘇正崴新能源科技有限公司	東海縣正崴文旅置業有限公司	其他應收款-關係人	是	69,403	69,312	69,312	-	2	-	集團資金調度規劃	-	-	-	487,598	975,196	
19	富士臨國際投資股份有限公司	正崴精密工業股份有限公司	其他應收款-關係人	是	130,000	130,000	130,000	-	2	-	營業週轉	-	-	-	4,672,349	9,344,698	

註一：資金貸與性質之填寫方法如下：
有業務往來者填1。
有短期融通資金之必要者填2。
註二：對個別對象資金貸與限額以本公司淨值之20%為限。
註三：資金貸與總限額以本公司淨值之40%為限。

正崴精密工業股份有限公司

為他人背書保證

民國106年1月1日至12月31日

附表二

單位：新台幣仟元

(除特別註明者外)

編號	背書保證者公司名稱	被背書保證對象		對單一企業背書保證限額(註一)	本期最高背書保證餘額	期末背書保證餘額	實際動支金額	以財產擔保之背書保證金額	累計背書保證金額佔最近期財務報表淨值之比率	背書保證最高限額(註二)	屬母公司對子公司背書保證	屬子公司對母公司背書保證	屬對大陸地區背書保證	備註
		公司名稱	關係											
0	正崴精密工業股份有限公司	東莞富強電子有限公司	本公司之曾孫公司	$ 11,680,873	$ 1,374,900	$ 1,369,500	$ 1,369,500	$ -	5.86	$ 11,680,873	Y	N	Y	
0	正崴精密工業股份有限公司	晶盛科技股份有限公司	本公司之曾孫公司	9,344,698	322,500	297,600	6,259	-	1.27	11,680,873	Y	N	N	
0	正崴精密工業股份有限公司	ASHOP CO., LTD.	本公司之曾孫公司	9,344,698	161,250	148,800	52,080	-	0.64	11,680,873	Y	N	N	
0	正崴精密工業股份有限公司	晶實科技股份有限公司	本公司之孫公司	9,344,698	1,112,625	1,026,720	357,897	-	4.39	11,680,873	Y	N	N	
0	正崴精密工業股份有限公司	晶實香港有限公司	本公司之曾孫公司	9,344,698	1,999,500	1,845,120	396,701	-	7.90	11,680,873	Y	N	N	
0	正崴精密工業股份有限公司	昆山富港電子貿易有限公司	本公司之曾孫公司	9,344,698	1,241,625	1,145,760	188,976	-	4.90	11,680,873	Y	N	Y	
0	正崴精密工業股份有限公司	昆山富港電子貿易有限公司	本公司之曾孫公司	9,344,698	161,250	148,800	-	-	0.64	11,680,873	Y	N	Y	
0	正崴精密工業股份有限公司	FOXLINK INTERNATIONAL INCORPORATION	本公司之曾孫公司	11,680,873	964,224	964,224	-	-	4.13	11,680,873	Y	N	N	
1	勁永國際股份有限公司	中旋實業有限公司	為該公司之孫公司	1,218,996	313,450	297,600	297,600	-	12.21	1,218,996	Y	N	N	
2	晶實科技股份有限公司	ASHOP CO., LTD.	為該公司之子公司	9,344,698	387,000	357,120	260,400	-	1.53	11,680,873	Y	N	N	
2	晶實科技股份有限公司	晶實香港有限公司	為該公司之子公司	9,344,698	258,000	-	-	-	-	11,680,873	Y	N	N	
3	富港電子(昆山)有限公司	富港電子(馬鞍山)有限公司	為該公司之其他關係人	9,344,698	1,267,136	1,252,864	1,252,864	-	5.36	11,680,873	Y	N	Y	
3	富港電子(昆山)有限公司	昆山富港電子貿易有限公司	為該公司之其他關係人	9,344,698	91,420	91,300	91,300	-	0.39	11,680,873	Y	N	Y	

註一：對單一企業背書保證限額之計算方法如下：

對持有股權90%以上之子公司以不超過本公司淨值50%為限；對上述以外之單一企業背書保證以不超過本公司淨值40%為限。

勁永公司對單一企業背書保證限額，以不超過勁永公司淨值50%為限。

註二：背書保證最高限額以本公司淨值50%為限。

勁永公司對外及對子公司背書保證總額度以不超過勁永公司淨值50%為限。

正崴精密工業股份有限公司

期末持有有價證券情形（不包含投資子公司、關聯企業及合資控制部分）

民國106年12月31日

附表三

單位：新台幣仟元

（除特別註明者外）

持有之公司	有價證券種類及名稱	與有價證券發行人之關係	帳列科目	期末				備註
				股　數	帳面金額	持股比例	公允價值	
勁永國際股份有限公司	碩達科技股份有限公司	不適用	備供出售之金融資產-非流動	70	$ -	0.11	-	
富崴國際投資股份有限公司	資鼎中小企業開發股份有限公司	本公司之被投資公司	以成本衡量之金融資產－非流動	3,000	30,000	10	不適用	
星崴股份有限公司	CORVUS ENERGY LTD.	本公司之被投資公司	以成本衡量之金融資產－非流動	22	-	0.12	不適用	
星崴股份有限公司	SEC INTERNATIONAL INC.	本公司之被投資公司	以成本衡量之金融資產－非流動	54	1,626	9	不適用	
富崴能源股份有限公司	十全媒體娛樂行銷股份有限公司	本公司之被投資公司	以成本衡量之金融資產－非流動	300	3,000	1.5	不適用	
CULINK INTERNATIONAL LTD.	GAMMA 2 ROBOTICS, INC.	本公司之被投資公司	以成本衡量之金融資產－非流動	1,000	-	9	不適用	
CULINK INTERNATIONAL LTD.	OCCIPITAL,INC	本公司之被投資公司	以成本衡量之金融資產－非流動	389	34,224	1.73	不適用	
CULINK INTERNATIONAL LTD.	V5 SYSTEMS ,INC	本公司之被投資公司	以成本衡量之金融資產－非流動	1,460	29,760	3.9	不適用	
勁永國際股份有限公司	聖桑股份有限公司	不適用	以成本衡量之金融資產－非流動	60	-	0.5	不適用	
勁永國際股份有限公司	瀚邦科技股份有限公司	不適用	以成本衡量之金融資產－非流動	13	-	0.21	不適用	
勁永國際股份有限公司	INNOPLUS CO., LTD	不適用	以成本衡量之金融資產－非流動	160	-	12	不適用	
勁永國際股份有限公司	台灣之星電信股份有限公司	不適用	以成本衡量之金融資產－非流動	50,000	500,000	1.35	不適用	
FOXLINK TECHNOLOGY LIMITED	LEADSUN NEW STAR CORP.	本公司之被投資公司	以成本衡量之金融資產－非流動	104	29,504	13	不適用	

註一：本表所稱有價證券，係指屬國際會計準則第39號「金融工具：認列與衡量」範圍內之股票、債券、受益憑證及上述項目所衍生之有價證券。
註二：有價證券發行人非屬關係人者，該欄免填。
註三：按公允價值衡量者，帳面金額乙欄請填公允價值評價調整後及扣除累計減損之帳面餘額；非屬按公允價值衡量者，帳面金額乙欄請填原始取得成本或攤銷後成本扣除累計減損之帳面餘額。

正崴精密工業股份有限公司

累積買進或賣出同一有價證券之金額達新台幣三億元或實收資本額百分之二十以上

民國106年1月1日至12月31日

附表四

單位：新台幣仟元

（除特別註明者外）

買、賣之公司	有價證券種類及名稱	帳列科目	交易對象	關係	期初		買入		賣出				期　末	
					股數	金　額	股數	金額	股數	售價	帳面成本	處分損益	股數	金額
富港電子(天津)有限公司	深圳立訊精密股份有限公司	備供出售之金融資產-非流動	不適用	不適用	10,097	$ 967,298	3,548	註	13,645	$1,502,249	$ 45,859	$1,371,272	-	$ -
勁永國際股份有限公司	富崴能源股份有限公司	採權益法之長期股權投資	現金認股	關係人	-	-	60,000	600,000	-	-	-	-	60,000	600,000

註：股票股利

公司名稱

取得不動產之金額達新台幣三億元或實收資本額百分之二十以上

民國106年1月1日至12月31日

附表五

單位：新台幣仟元

(除特別註明者外)

取得不動產之公司	財產名稱	事實發生日	交易金額	價款支付情形	交易對象	關係	交易對象為關係人者，其前次移轉資料				價格決定之參考依據	取得目的及使用情形	其他約定事項
							所有人	與發行人之關係	移轉日期	金額			
富港電子(天津)有限公司	亳州地王商業中心14#AB棟	106.12.26	$ 456,627	$ 388,025	亳州市世創房地產開發有限公司	非關係人	-	-	-	$ -	依據安徽中安房地產評估諮詢有限公司估價報告	營運需求	-

註1：所取得之資產依規定應鑑價者，應於「價格決定之參考依據」欄中註明鑑價結果。
註2：實收資本額係指母公司之實收資本額。發行人股票無面額或每股面額非屬新臺幣十元者，有關實收資本額百分之二十之交易金額規定，以資產負債表歸屬於母公司業主之權益百分之十計算之。
註3：事實發生日，係指交易簽約日、付款日、委託成交日、過戶日、董事會決議日或其他足資確定交易對象及交易金額之日等日期孰前者。

正崴精密工業股份有限公司
與關係人進、銷貨之金額達新台幣一億元或實收資本額百分之二十以上
民國106年1月1日至12月31日

附表六

單位：新台幣仟元
（除特別註明者外）

進（銷）貨之公司	交易對象名稱	關係	交易情形				交易條件與一般交易不同之情形及原因		應收（付）票據、帳款		備註
			進（銷）貨	金額	佔總進（銷）貨之比率	授信期間	單價	授信期間	餘額	佔總應收（付）票據、帳款之比率	
本公司	FOXLINK INTERNATIONAL INC.	本公司之曾孫公司	銷貨	($ 26,023,869)	(33)	註一	註一	註一	$ 3,773,085	11	
本公司	鴻海精密工業股份有限公司	該公司董事長為本公司董事長二親等內親屬	銷貨	(1,830,659)	(2)	註一	註一	註一	565,862	2	
本公司	勁永國際股份有限公司	本公司之孫公司	銷貨	(145,222)	-	註一	註一	註一	64,871	-	
本公司	東莞富強電子有限公司	本公司之孫公司	進貨	42,538,840	53	註二	註二	註二	(247,211)	-	
本公司	富港電子(昆山)有限公司	本公司之孫公司	進貨	15,842,978	20	註二	註二	註二	-	-	
本公司	富港電子(東莞)有限公司	本公司之孫公司	進貨	15,006,735	19	註二	註二	註二	(3,371,665)	(19)	
本公司	富港電子(南昌)有限公司	本公司之孫公司	進貨	3,593,866	4	註二	註二	註二	(1,212,437)	(7)	
本公司	富士能電子(昆山)有限公司	本公司之孫公司	進貨	2,970,684	4	註二	註二	註二	(1,079,334)	(6)	
本公司	維熹科技股份有限公司	本公司採權益法評價之被投資公司	進貨	629,386	1	註二	註二	註二	(232,551)	(1)	
本公司	鴻海精密工業股份有限公司	該公司董事長為本公司董事長二親等內親屬	進貨	101,223	-	註二	註二	註二	(3,098)	-	
FOXLINK INTERNATIONAL INC.	本公司	該公司為本公司之最終母公司	進貨	26,023,869	100	註二	註二	註二	(3,773,085)	(82)	
勁永國際股份有限公司	本公司	該公司為本公司之最終母公司	進貨	145,222	29	註二	註二	註二	(64,871)	(56)	
東莞富強電子有限公司	本公司	該公司為本公司之最終母公司	銷貨	(42,538,840)	(94)	註一	註一	註一	247,211	-	
富港電子(昆山)有限公司	本公司	該公司為本公司之最終母公司	銷貨	(15,842,978)	(92)	註一	註一	註一	-	-	
富港電子(東莞)有限公司	本公司	該公司為本公司之最終母公司	銷貨	(15,006,735)	(72)	註一	註一	註一	3,371,665	35	
富港電子(南昌)有限公司	本公司	該公司為本公司之最終母公司	銷貨	(3,593,866)	(100)	註一	註一	註一	1,212,437	100	
富士能電子(昆山)有限公司	本公司	該公司為本公司之最終母公司	銷貨	(2,970,684)	(95)	註一	註一	註一	1,079,334	90	
東莞富強電子有限公司	富港電子(東莞)有限公司	聯屬公司	進貨	547,574	1	註二	註二	註二	(97,854)	-	

進（銷）貨之公司	交易對象名稱	關係	交易情形				交易條件與一般交易不同之情形及原因		應收（付）票據、帳款		備註
			進（銷）貨	金額	佔總進（銷）貨之比率	授信期間	單價	授信期間	餘額	佔總應收（付）票據、帳款之比率	
富港電子(東莞)有限公司	東莞富強電子有限公司	聯屬公司	銷貨	($ 547,574)	(3)	註一	註一	註一	$ 97,854	-	
昆山富港電子貿易有限公司	上海富港電子貿易有限公司	聯屬公司	銷貨	(375,763)	(24)	註一	註一	註一	198,224	64	
上海富港電子貿易有限公司	昆山富港電子貿易有限公司	聯屬公司	進貨	375,763	100	註二	註二	註二	(198,224)	(100)	
晶盛科技股份有限公司	晶實科技股份有限公司	聯屬公司	銷貨	(229,612)	(40)	註一	註一	註一	33,490	66	
晶實科技股份有限公司	晶盛科技股份有限公司	聯屬公司	進貨	229,612	-	註二	註二	註二	(33,490)	(8)	
岳昇有限公司	鴻海精密工業股份有限公司	該公司董事長為本公司董事長二親等內親屬	進貨	157,034	43	註二	註二	註二	(7,083)	(92)	
富港電子(東莞)有限公司	鴻海精密工業股份有限公司	該公司董事長為本公司董事長二親等內親屬	進貨	145,861	1	註二	註二	註二	(22,158)	-	
晶實香港有限公司	中旋實業有限公司	聯屬公司	銷貨	(116,038)	5	註一	註一	註一	16,894	-	
中旋實業有限公司	晶實香港有限公司	聯屬公司	進貨	116,038	5	註二	註二	註二	(16,894)	-	

註一：詳附註（七）1. 之說明。
註二：詳附註（七）2. 之說明。

正崴精密工業股份有限公司

應收關係人款項達新台幣一億元或實收資本額百分之二十以上

民國106年12月31日

附表七

單位：新台幣仟元

(除特別註明者外)

帳列應收款項之公司	交易對象名稱	關係	應收關係人款項餘額	週轉率	逾期應收關係人款項		應收關係人款項期後收回金額	提列備抵呆帳金額
					金額	處理方式		
本公司	FOXLINK INTERNATIONAL INC.	本公司之曾孫公司	$ 3,773,085	6.90	無	不適用	$ 3,773,085	無
本公司	富士能電子(昆山)有限公司	本公司之孫公司	494,122	註一	無	不適用	182,560	無
本公司	鴻海精密工業股份有限公司	該公司董事長為本公司董事長二親等內親屬	565,862	3.24	無	不適用	320,193	無
本公司	富港電子(南昌)有限公司	本公司之孫公司	431,705	註一	無	不適用	431,705	無
本公司	富港電子(昆山)有限公司	本公司之孫公司	2,027,479	註一	無	不適用	295,100	無
本公司	昆山富士錦電子有限公司	本公司之孫公司	311,083	註一	無	不適用	-	無
本公司	ASHOP CO., LTD.	本公司之曾孫公司	208,320	註一	$ 208,320	預計於107年陸續收回	-	無
本公司	岳昇有限公司	本公司之子公司	157,671	註一	無	不適用	12,329	無
富士能電子(昆山)有限公司	本公司	該公司為本公司之最終母公司	1,079,334	2.75	無	不適用	-	無
富港電子(南昌)有限公司	本公司	該公司為本公司之最終母公司	1,212,437	2.96	無	不適用	-	無
東莞富強電子有限公司	本公司	該公司為本公司之最終母公司	247,211	172.08	無	不適用	-	無
富港電子(東莞)有限公司	本公司	該公司為本公司之最終母公司	3,371,665	4.45	無	不適用	-	無
FOXLINK TECHNOLOGY LIMITED	本公司	該公司為本公司之最終母公司	711,264	註一	711,264	預計於107年陸續收回	-	無
富士臨國際投資股份有限公司	本公司	該公司為本公司之最終母公司	130,000	註一	130,000	預計於107年陸續收回	-	無
富崴國際投資股份有限公司	本公司	該公司為本公司之最終母公司	160,000	註一	160,000	預計於107年陸續收回	-	無
維熹科技股份有限公司	本公司	該公司為對本公司採權益法評價之投資公司	232,551	2.71	無	不適用	-	無
FOXLINK TECHNOLOGY LIMITED	CU INTERNATIONAL LTD.	聯屬公司	107,278	註一	107,278	預計於107年陸續收回	-	無
CU INTERNATIONAL LTD.	東莞富強電子有限公司	聯屬公司	139,064	註一	無	不適用	-	無
富港電子(東莞)有限公司	CU INTERNATIONAL LTD.	聯屬公司	102,308	註一	無	不適用	-	無
富港電子(東莞)有限公司	東莞富強電子有限公司	聯屬公司	550,626	註一	無	不適用	-	無
東莞富強電子有限公司	富港電子(馬鞍山)有限公司	聯屬公司	203,690	註一	無	不適用	-	無
富港電子(昆山)有限公司	富士能電子(昆山)有限公司	聯屬公司	802,583	註一	無	不適用	-	無

帳列應收款項之公司	交易對象名稱	關係	應收關係人款項餘額	週轉率	逾期應收關係人款項		應收關係人款項期後收回金額	提列備抵呆帳金額
					金額	處理方式		
富港電子(昆山)有限公司	昆山富士錦電子有限公司	聯屬公司	$ 118,147	註一	無	不適用	$ -	無
富港電子(昆山)有限公司	訊強通訊科技股份有限公司	聯屬公司	100,532	0.67	無	不適用	-	無
富港電子(天津)有限公司	富港電子(昆山)有限公司	聯屬公司	273,900	註一	$ 273,900	預計於107年陸續收回	-	無
富港電子(天津)有限公司	東莞富強電子有限公司	聯屬公司	100,430	註一	100,430	預計於107年陸續收回	-	無
富港電子(天津)有限公司	富港電子(馬鞍山)有限公司	聯屬公司	365,200	註一	365,200	預計於107年陸續收回	-	無
富港電子(天津)有限公司	CU INTERNATIONAL LTD.	聯屬公司	375,032	註一	無	不適用	-	無
富士灣電能(天津)有限公司	東莞富強電子有限公司	聯屬公司	180,318	註一	180,318	預計於107年陸續收回	-	無
富士臨工業(天津)有限公司	富港電子(昆山)有限公司	聯屬公司	228,250	註一	228,250	預計於107年陸續收回	-	無
昆山富港電子貿易有限公司	上海富港電子貿易有限公司	聯屬公司	198,224	註一	無	不適用	-	無
勁永科技(鹽城)有限公司	江蘇正崴新能源科技有限公司	聯屬公司	456,500	註一	456,500	預計於107年陸續收回	-	無
江蘇正崴新能源科技有限公司	東海縣正崴文旅置業有限公司	聯屬公司	982,312	註一	69,312	預計於107年陸續收回	-	無
勁永國際股份有限公司	PQI JAPAN CO. LTD	本公司之子公司	171,827	3.00	無	不適用	-	無

註一：帳列其他應收款，故不適用。

正崴精密工業股份有限公司

母公司與子公司及各子公司間之業務關係及重要交易往來情形及金額

民國106年1月1日至12月31日

附表八

單位：新台幣仟元

(除特別註明者外)

編號(註一)	交易人名稱	交易往來對象	與交易人之關係(註二)	交易往來情形			
				科目	金額	交易條件	佔合併總營收或總資產之比率(註三)
0	正崴精密工業股份有限公司	FOXLINK INTERNATIONAL INC.	1	銷貨	$ 26,023,869	銷貨價格依雙方議定	28
0	正崴精密工業股份有限公司	FOXLINK INTERNATIONAL INC.	1	應收帳款	3,773,085	應收付款項沖抵後依資金狀況收款	5
0	正崴精密工業股份有限公司	東莞富強電子有限公司	1	進貨	42,538,840	進貨價格依雙方議定	45
0	正崴精密工業股份有限公司	東莞富強電子有限公司	1	應付帳款	247,211	應收付款項沖抵後依資金狀況收款	0
0	正崴精密工業股份有限公司	富港電子(昆山)有限公司	1	進貨	15,842,978	進貨價格依雙方議定	17
0	正崴精密工業股份有限公司	富港電子(昆山)有限公司	1	其他應收款	2,027,479	應收付款項沖抵後依資金狀況收款	3
0	正崴精密工業股份有限公司	富士能電子(昆山)有限公司	1	進貨	2,970,684	進貨價格依雙方議定	3
0	正崴精密工業股份有限公司	富士能電子(昆山)有限公司	1	應付帳款	1,079,334	應收付款項沖抵後依資金狀況收款	2
0	正崴精密工業股份有限公司	富士能電子(昆山)有限公司	1	其他應收款	494,122	應收付款項沖抵後依資金狀況收款	1
0	正崴精密工業股份有限公司	富港電子(東莞)有限公司	1	進貨	15,006,735	進貨價格依雙方議定	16
0	正崴精密工業股份有限公司	富港電子(東莞)有限公司	1	應付帳款	3,371,665	應收付款項沖抵後依資金狀況收款	5
0	正崴精密工業股份有限公司	昆山富士錦電子有限公司	1	其他應收款	311,083	應收付款項沖抵後依資金狀況收款	0
0	正崴精密工業股份有限公司	富港電子(南昌)有限公司	1	進貨	3,593,866	進貨價格依雙方議定	4
0	正崴精密工業股份有限公司	富港電子(南昌)有限公司	1	應付帳款	1,212,437	應收付款項沖抵後依資金狀況收款	2
0	正崴精密工業股份有限公司	富港電子(南昌)有限公司	1	其他應收款	431,705	應收付款項沖抵後依資金狀況收款	1
0	正崴精密工業股份有限公司	ASHOP CO., LTD.	1	其他應收款	208,320	應收付款項沖抵後依資金狀況收款	0
0	正崴精密工業股份有限公司	富士臨國際投資股份有限公司	1	其他應付款	130,000	應收付款項沖抵後依資金狀況收款	0
0	正崴精密工業股份有限公司	富崴國際投資股份有限公司	1	其他應付款	160,000	應收付款項沖抵後依資金狀況收款	0
0	正崴精密工業股份有限公司	藝鑫華仕德科技股份有限公司	1	其他應付款	71,000	應收付款項沖抵後依資金狀況收款	0
0	正崴精密工業股份有限公司	勁永國際股份有限公司	1	銷貨	145,222	銷貨價格依雙方議定	0
0	正崴精密工業股份有限公司	勁永國際股份有限公司	1	應收帳款	64,871	應收付款項沖抵後依資金狀況收款	0
0	正崴精密工業股份有限公司	FOXLINK TECHNOLOGY LIMITED	1	其他應付款	711,264	應收付款項沖抵後依資金狀況收款	1
0	正崴精密工業股份有限公司	岳昇有限公司	1	其他應收款	157,671	應收付款項沖抵後依資金狀況收款	0
0	正崴精密工業股份有限公司	CU INTERNATIONAL LTD.	1	預付費用	576,285	應收付款項沖抵後依資金狀況收款	1
1	CU INTERNATIONAL LTD.	東莞富強電子有限公司	3	其他應收款	139,064	應收付款項沖抵後依資金狀況收款	0
1	CU INTERNATIONAL LTD.	東莞富強電子有限公司	3	預付費用	172,116	應收付款項沖抵後依資金狀況收款	0
1	CU INTERNATIONAL LTD.	富港電子(東莞)有限公司	3	應收帳款	82,100	應收付款項沖抵後依資金狀況收款	0
1	CU INTERNATIONAL LTD.	富港電子(東莞)有限公司	3	其他應收款	59,540	應收付款項沖抵後依資金狀況收款	0
1	CU INTERNATIONAL LTD.	富港電子(東莞)有限公司	3	其他應付款	102,308	應收付款項沖抵後依資金狀況收款	0
1	CU INTERNATIONAL LTD.	富港電子(天津)有限公司	3	其他應付款	375,032	應收付款項沖抵後依資金狀況收款	1
1	CU INTERNATIONAL LTD.	FOXLINK TECHNOLOGY LIMITED	3	其他應付款	107,278	應收付款項沖抵後依資金狀況收款	0
2	富港電子(昆山)有限公司	昆山富士錦電子有限公司	3	應付帳款	90,332	應收付款項沖抵後依資金狀況收款	0

編號（註一）	交易人名稱	交易往來對象	與交易人之關係（註二）	交易往來情形			
				科目	金額	交易條件	佔合併總營收或總資產之比率(註三)
2	富港電子(昆山)有限公司	昆山富士錦電子有限公司	3	其他應收款	$ 118,147	應收付款項沖抵後依資金狀況收款	0
2	富港電子(昆山)有限公司	昆山富士錦電子有限公司	3	預付款項	187,908	應收付款項沖抵後依資金狀況收款	0
2	富港電子(昆山)有限公司	富港電子(東莞)有限公司	3	銷貨	63,307	銷貨價格依雙方議定	0
2	富港電子(昆山)有限公司	富港電子(東莞)有限公司	3	應收帳款	82,406	應收付款項沖抵後依資金狀況收款	0
2	富港電子(昆山)有限公司	富港電子(馬鞍山)有限公司	3	其他應收款	62,436	應收付款項沖抵後依資金狀況收款	0
2	富港電子(昆山)有限公司	富港電子(天津)有限公司	3	其他應付款	273,900	應收付款項沖抵後依資金狀況收款	0
2	富港電子(昆山)有限公司	昆山富港電子貿易有限公司	3	其他應收款	91,300	應收付款項沖抵後依資金狀況收款	0
2	富港電子(昆山)有限公司	富士臨工業(天津)有限公司	3	其他應付款	228,250	應收付款項沖抵後依資金狀況收款	0
2	富港電子(昆山)有限公司	富士能電子(昆山)有限公司	3	其他應收款	802,583	應收付款項沖抵後依資金狀況收款	1
3	東莞富強電子有限公司	富港電子(東莞)有限公司	3	進貨	547,574	進貨價格依雙方議定	1
3	東莞富強電子有限公司	富港電子(東莞)有限公司	3	應付帳款	97,854	應收付款項沖抵後依資金狀況收款	0
3	東莞富強電子有限公司	富港電子(東莞)有限公司	3	其他應付款	550,626	應收付款項沖抵後依資金狀況收款	1
3	東莞富強電子有限公司	富港電子(馬鞍山)有限公司	3	其他應收款	203,690	應收付款項沖抵後依資金狀況收款	0
3	東莞富強電子有限公司	富港電子(天津)有限公司	3	其他應付款	100,430	應收付款項沖抵後依資金狀況收款	0
3	東莞富強電子有限公司	富士灣電能(天津)有限公司	3	其他應付款	180,318	應收付款項沖抵後依資金狀況收款	0
4	富港電子(東莞)有限公司	富港電子(馬鞍山)有限公司	3	應付帳款	66,379	應收付款項沖抵後依資金狀況收款	0
5	富港電子(天津)有限公司	富港電子(馬鞍山)有限公司	3	其他應收款	365,200	應收付款項沖抵後依資金狀況收款	1
6	藝鑫華仕德科技股份有限公司	鉅航科技股份有限公司	3	其他應收款	87,000	應收付款項沖抵後依資金狀況收款	0
7	昆山富港電子貿易有限公司	上海富港電子貿易有限公司	3	銷貨	375,763	銷貨價格依雙方議定	0
7	昆山富港電子貿易有限公司	上海富港電子貿易有限公司	3	應收帳款	198,224	應收付款項沖抵後依資金狀況收款	0
8	勁永國際股份有限公司	PQI JAPAN CO. LTD	3	應收帳款	171,827	應收付款項沖抵後依資金狀況收款	0
8	中旋實業有限公司	晶實香港有限公司	3	進貨	116,038	銷貨價格依雙方議定	0
9	勁永科技(鹽城)有限公司	江蘇正崴新能源科技有限公司	3	其他應收款	456,500	應收付款項沖抵後依資金狀況收款	1
10	江蘇正崴新能源科技有限公司	東海縣正崴文旅置業有限公司	3	其他應收款	982,312	應收付款項沖抵後依資金狀況收款	1
11	晶盛科技股份有限公司	晶實科技股份有限公司	3	銷貨	229,612	銷貨價格依雙方議定	0

註一：母公司及子公司相互間之業務往來資訊應分別於編號欄註明，編號之填寫方法如下：

(1)母公司填0。

(2)子公司依公司別由阿拉伯數字1開始依序編號。

註二：與交易人之關係有以下三種，標示種類即可(若係母子公司間或各子公司間之同一筆交易，則無須重複揭露。如：母公司對子公司之交易，若母公司已揭露，則子公司部分無須重複揭露；子公司對子公司之交易，若其一子公司已揭露，則另一子公司無須重複揭露)：

(1)母公司對子公司。

(2)子公司對母公司。

(3)子公司對子公司。

註三：交易往來金額佔合併總營收或總資產比率之計算，若屬資產負債科目者，以期末餘額佔合併總資產之方式計算；若屬損益科目者，以累積金額佔合併營收之方式計算。

註四：僅揭露金額達$50,000仟元之關係人交易，另相對之關係人交易不另行揭露。

註五：無同交易可資比較，係按約定交易價格及條件辦理。

正崴精密工業股份有限公司

被投資公司名稱、所在地區等相關資訊（不包含大陸被投資公司）

民國106年1月1日至12月31日

附表九

單位：新台幣仟元

（除特別註明者外）

投資公司名稱	被投資公司名稱	所在地區	主要營業項目	原始投資金額		期末持有			被投資公司本期損益	本期認列之投資損益	備註
				本期期末	去年年底	股數	比率	帳面金額			
本公司	CU INTERNATIONAL LTD.	英屬維京群島	電子零組件之製造及轉投資相關事業	$ 12,715,079	$ 11,555,183	427,254	100	$ 20,255,221	$ 1,622,111	$ 1,534,642	
本公司	CULINK INTERNATIONAL LTD.	英屬維京群島	轉投資相關事業	109,368	44,640	3,675	100	(11,373)	95,726	95,726	
本公司	富士臨國際投資股份有限公司	台灣	一般投資業	2,950,000	2,950,000	368,750	100	4,066,049	137,866	137,866	
本公司	富崴國際投資股份有限公司	台灣	一般投資業	2,850,000	2,850,000	285,000	100	1,907,630	(523,770)	(523,770)	
本公司	維熹科技股份有限公司	台灣	電線電纜及電子零組件等之製造買賣	270,065	270,065	22,282	18.84	1,092,624	527,346	99,364	
本公司	達智科技股份有限公司	台灣	有線無線通訊器材製造買賣	762,566	762,566	28,130	97	446,827	31,912	30,955	
本公司	大崴精工股份有限公司	台灣	各種連接器原料及產品之買賣	600,000	600,000	60,000	100	93,906	(132,422)	(132,422)	
本公司	富臨越南責任有限公司	越南	各種連接器原料及產品之買賣	99,934	99,934	-	100	34,411	552	552	
本公司	FOXLINK TECHNOLOGY LIMITED.	香港	轉投資相關事業	330,067	330,067	86,700	100	885,964	8,864	8,864	
本公司	SOLTERAS INC.	美國	電子零組件之買賣	108,887	108,887	3,659	47.77	-	-	-	
本公司	岳昇有限公司	台灣	電鍍加工服務	90,810	90,810	9,500	100	120,033	22,186	22,186	
CU INTERNATIONAL LTD.	NEW START INDUSTRIES LTD.	英屬維京群島	轉投資相關事業	255,936	255,936	8,600	100	3,583,965	1,056,886	1,056,886	
CU INTERNATIONAL LTD.	FOX-E HOLDING CO., LTD.	模里西斯	轉投資相關事業	20,832	20,832	700	33.33	-	-	-	

投資公司名稱	被投資公司名稱	所在地區	主要營業項目	原始投資金額		期末持有			被投資公司本期損益	本期認列之投資損益	備註
				本期期末	去年年底	股數	比率	帳面金額			
CU INTERNATIONAL LTD.	FUTURE VICTORY LIMITED	英屬維京群島	轉投資相關事業	$ -	$ 50,741	-	100	$ -	($ 39)	($ 39)	
CU INTERNATIONAL LTD.	SOLTERAS LIMITED	英屬維京群島	轉投資相關事業	59,520	59,520	1,960	100	-	-	-	
CU INTERNATIONAL LTD.	NEOSONIC LI-POLYMER ENERGY TECHNOLOGY CORP	英屬維京群島	電子零組件之製造買賣	160,704	160,704	-	37	-	-	-	
CU INTERNATIONAL LTD.	KLEINE DEVELOPMENTS LTD.	英屬維京群島	從事鎂製品、製造及銷售業務	364,560	364,560	14,750	50	67,644	(6,793)	-	
CU INTERNATIONAL LTD.	FOXLINK TECHNICAL INDIA PRIVATE LIMITED	印度	電子零組件之製造買賣	73,656	-	15,840	99	73,600	-	-	
NEW START INDUSTRIES LTD.	SOLTERAS INC.	美國	電子零組件之製造買賣	101,184	101,184	2,040	26.64	-	-	-	
CULINKINTERNATIONALLTD.	PACIFIC WEALTH LIMITED	英屬維京群島	一般投資業	29,760	29,760	1,000	100	(98,393)	126,158	126,158	
CULINKINTERNATIONALLTD.	FOXLINK TECHNICAL INDIA PRIVATE LIMITED	印度	電子零組件之製造買賣	744	-	160	1	744	-	-	
PACIFIC WEALTH LIMITED	FOXLINK INTERNATIONAL, INC	美國	電子零組件之買賣	14,880	14,880	500	100	(98,393)	126,158	126,158	
富士臨國際投資股份有限公司	勁永國際股份有限公司	台灣	電子零組件之製造買賣	625,512	625,512	30,000	9.22	223,409	(1,637,810)	(150,930)	
富士臨國際投資股份有限公司	崴強科技股份有限公司	台灣	影像掃描器及電子通訊零件等之製造買賣	400,814	400,814	51,480	30.47	994,603	389,681	118,867	
富士臨國際投資股份有限公司	藝鑫精密工業股份有限公司	台灣	電子零組件及電子機械器材等之製造買賣	60,000	60,000	6,000	75	-	-	-	
富士臨國際投資股份有限公司	訊強通訊科技股份有限公司	台灣	無線通信機械器材製造買賣	80,000	80,000	6,857	21.43	(23,472)	6,256	1,340	
富士臨國際投資股份有限公司	藝鑫華仕德科技股份有限公司	台灣	軟板及電子零組件製造買賣	469,500	469,500	15,650	69.56	195,474	(3,072)	(2,151)	
富士臨國際投資股份有限公司	崴嘉科技股份有限公司	台灣	電子零組件製造買賣	40,000	40,000	4,000	100	20,134	23	23	
富士臨國際投資股份有限公司	鉅航科技股份有限公司	台灣	電子零組件製造買賣	227,952	227,952	31,190	50.03	(8,303)	(3,628)	(1,567)	

投資公司名稱	被投資公司名稱	所在地區	主要營業項目	原始投資金額		期末持有			被投資公司本期損益	本期認列之投資損益	備註
				本期期末	去年年底	股數	比率	帳面金額			
富士臨國際投資股份有限公司	光耀科技股份有限公司	台灣	電子零組件製造買賣	$ 491,344	$ 491,344	25,251	26.24	$ 734,279	$ 245,312	$ 64,368	
富士臨國際投資股份有限公司	中影股份有限公司	台灣	電影片製作業	900,000	900,000	15,000	13.6	1,788,712	115,773	15,511	
富士臨國際投資股份有限公司	星科國際股份有限公司	台灣	電子零組件之買賣	10,000	10,000	1,000	100	10,037	35	35	
SOLTERAS LIMITED	SOLTERAS INC.	美國	電子零組件之買賣	59,520	59,520	1,960	25.59	-	-	-	
藝鑫華仕德科技股份有限公司	VALUE SUCCESS LTD.	英屬維京群島	控股及轉投資業務	190,464	190,464	5,000	100	41,474	(949)	(949)	
VALUE SUCCESS LTD.	CAPITAL GUARDIAN LIMITED	香港	電子零組件買賣	190,464	190,464	3,005	100	41,408	(949)	(949)	
CAPITAL GUARDIAN LIMITED	香港華仕德電路技術有限公司	香港	電子零組件買賣	33,174	33,174	-	100	41,408	(949)	(949)	
富崴國際投資股份有限公司	光耀科技股份有限公司	台灣	電子零組件製造買賣	557,248	557,248	14,690	15.26	373,245	245,312	37,448	
富崴國際投資股份有限公司	晶實科技股份有限公司	台灣	電子零組件買賣	96,200	96,200	13,196	51	232,079	(47,139)	(24,041)	
富崴國際投資股份有限公司	逢緯國際股份有限公司	台灣	電子零組件買賣	14,888	14,888	1,815	75.63	(3,292)	7,937	6,003	
富崴國際投資股份有限公司	鉅航科技股份有限公司	台灣	電子零組件製造買賣	4,050	4,050	810	1.3	(2,095)	(3,628)	(47)	
富崴國際投資股份有限公司	志得投資股份有限公司	台灣	一般投資業	2,184,388	2,184,388	170,918	100	901,728	(545,970)	(545,970)	
富崴國際投資股份有限公司	中影文創股份有限公司	台灣	創業投資業	150,000	150,000	15,000	42.86	122,828	35	(2,679)	
富崴國際投資股份有限公司	星崴股份有限公司	台灣	機械安裝及配管工程業	130,000	130,000	10,500	57.17	69,632	9,216	4,409	
晶實科技股份有限公司	大億數位科技股份有限公司	台灣	電子零組件之製造買賣	3,000	3,000	300	60	-	-	-	
晶實科技股份有限公司	晶盛科技股份有限公司	台灣	電子零組件買賣	60,500	30,500	6,660	100	99,808	13,784	13,784	

投資公司名稱	被投資公司名稱	所在地區	主要營業項目	原始投資金額		期末持有			被投資公司本期損益	本期認列之投資損益	備註
				本期期末	去年年底	股數	比率	帳面金額			
晶實科技股份有限公司	晶實香港有限公司	香港	電子零組件買賣	$ 9,708	$ 9,708	2,550	51	$ 334,612	$ 28,636	$ 14,604	
晶實科技股份有限公司	晶競科技股份有限公司	台灣	電子零組件買賣	23,700	63,700	2,370	100	27,982	352	352	
晶實科技股份有限公司	ASHOP CO., LTD	南韓	電子零組件買賣	148,800	148,800	68	58	(74,257)	25,314	14,682	
晶實香港有限公司	晶實澳門一人有限公司	澳門	電子零組件買賣	1,904	1,904	-	100	2,396	(110)	(110)	
大崴精工股份有限公司	CELINK INTERNATIONAL LTD.	英屬維京群島	各種連接器原料及產品之買賣	492,111	492,111	16,536	100	45,941	(131,755)	(131,755)	
達智科技股份有限公司	BENEFIT RIGHT LTD.	英屬維京群島	一般投資業	293,017	293,017	9,846	100	442,410	33,565	33,565	
BENEFIT RIGHT LTD.	POWER CHANNEL LIMITED	香港	一般投資業	229,450	229,450	6	64.25	387,920	51,198	32,895	
鉅航科技股份有限公司	ADVANCE ELECTRONIC LTD.	薩摩亞	一般投資業	210,790	210,790	7,083	100	114,982	511,237	511,237	
鉅航科技股份有限公司	BYFORD INTERNATIONAL LTD.	薩摩亞	一般國際貿易業務	169,569	119,040	5,698	100	354	(161,280)	(161,280)	
鉅航科技股份有限公司	MEDIA UNIVERSE INC.	薩摩亞	一般國際貿易業務	335,093	89,280	11,260	100	-	(340,045)	(340,045)	
ADVANCE ELECTRONIC LTD.	PROCONN TECHNOLOGY CO., LTD.	薩摩亞	一般投資業	61,990	61,990	2,083	100	14,304	165,620	165,620	
ADVANCE ELECTRONIC LTD.	SMART TECHNOLOGY INTERNATIONAL LTD.	薩摩亞	一般投資業	148,800	148,800	5,000	100	100,678	345,618	345,618	
志得投資股份有限公司	勁永國際股份有公司	台灣	電子零組件之製造買賣	1,767,112	1,767,112	108,534	33.34	494,461	(1,637,810)	(546,037)	
星崴股份有限公司	富崴能源股份有限公司	台灣	能源服務管理	72,000	72,000	7,200	10.71	72,196	1,938	511	
星崴股份有限公司	SHINFOX ENERGY INTERNATIONAL INC.	塞席爾	能源服務管理	35,712	35,712	1,200	40	(20)	(153)	(61)	
星崴股份有限公司	金門天然氣股份有限公司	台灣	能源服務管理	5,000	5,000	500	100	32	(40)	(40)	

投資公司名稱	被投資公司名稱	所在地區	主要營業項目	原始投資金額		期末持有			被投資公司本期損益	本期認列之投資損益	備註
				本期期末	去年年底	股數	比率	帳面金額			
勁永國際股份有限公司	勁永國際股份(香港)有限公司	香港	電子零組件買賣	$ 466,755	$ 466,755	106,100	100	($ 5,841)	($ 162)	($ 162)	
勁永國際股份有限公司	PQI JAPAN CO., LTD.	日本	電子零組件買賣	23,129	236,742	24	100	(157,256)	(18,174)	(18,174)	
勁永國際股份有限公司	SYSCOM DEVELOPMENT CO.,LTD.	英屬維京群島	專業投資公司	261,957	261,957	7,500	100	(497,413)	5,212	5,212	
勁永國際股份有限公司	APIX LIMITED	英屬維京群島	專業投資公司	3,000,908	3,000,908	13	100	1,371,321	(1,989,559)	(1,989,559)	
勁永國際股份有限公司	PQI MOBILITY INC.	薩摩亞	專業投資公司	707,236	707,236	10,000	100	708,153	(33,866)	(33,866)	
勁永國際股份有限公司	虹堡科技股份有限公司	台灣	條碼應用磁卡及閱讀機製作及買賣	55,482	56,422	14,455	19.39	288,914	59,257	11,492	
勁永國際股份有限公司	勁富國際股份有限公司	台灣	醫療器材買賣	5,000	5,000	500	100	4,985	3	3	
勁永國際股份有限公司	富歲能源股份有限公司	台灣	能源服務管理	600,000	-	60,000	89.29	601,870	1,938	1,427	
SYSCOM DEVELOPMENT CO.,LTD.	PQI CORPORATION	美國	電子零組件買賣	233,335	233,335	7,000	100	(492,751)	5,213	-	
APIX LIMITED	中旋實業有限公司	香港	電子產品買賣	2,229,058	2,229,058	6,000	100	1,025,664	(19,075)	-	
APIX LIMITED	PERENNIAL ACE LIMITED	英屬維京群島	專業投資公司	619,070	619,070	-	100	309,243	7,016	-	
中旋實業有限公司	中旋有限公司	澳門	電子產品買賣	386	386	100	100	130,125	1,116	-	
PERENNIAL ACE LIMITED	晶實香港有限公司	香港	電子產品買賣	4,998	4,998	1,225	24.5	160,744	28,636	-	

正崴精密工業股份有限公司

大陸投資資訊－基本資料

民國106年1月1日至12月31日

附表十

單位：新台幣仟元

（除特別註明者外）

大陸被投資公司名稱	主要營業項目	實收資本額	投資方式	本期期初自台灣匯出累積投資金額	本期匯出或收回投資金額		本期期末自台灣匯出累積投資金額（註一）	被投資公司本期損益（註二）	本公司直接或間接投資之持股比例	本期認列投資損益	期末投資帳面金額	截至本期止已匯回投資收益	備註
					匯出	收回							
富港電子(東莞)有限公司	電子零組件製造及買賣	$ 1,286,035	透過第三地區投資設立公司再投資大陸公司	$ 1,286,035	$ -	$ -	$ 1,286,035	($ 13,174)	100	($ 13,174)	$ 4,281,184	$ -	
富士臨工業(天津)有限公司	電子零組件製造及買賣	119,040	透過第三地區投資設立公司再投資大陸公司	29,760	-	-	29,760	(84)	100	(84)	241,227	-	
富港電子(昆山)有限公司	電子零組件製造及買賣	3,615,840	透過第三地區投資設立公司再投資大陸公司	3,615,840	-	-	3,615,840	518,014	100	518,014	3,652,723	-	
東莞富士昌電腦有限公司	電子零組件製造及買賣	3,563	透過第三地區投資設立公司再投資大陸公司	3,563	-	-	3,563	(159)	100	(159)	2,911	-	
富士林電子(東莞)有限公司	電子零組件製造及買賣	17,151	透過第三地區投資設立公司再投資大陸公司	17,151	-	-	17,151	2,962	100	2,962	80,510	-	
東莞富強電子有限公司	電子零組件製造及買賣	3,535,786	透過第三地區投資設立公司及大陸地區投資事業再投資大陸公司	2,345,386	595,200	-	2,940,586	467,078	100	467,078	6,720,405	-	
昆山富士錦電子有限公司	電子零組件製造及買賣	199,648	透過第三地區投資設立公司及大陸地區投資事業再投資大陸公司	89,280	-	-	89,280	(87,370)	100	(87,370)	123,368	-	
富士灣電能(天津)有限公司	電子零組件製造及買賣	119,040	透過第三地區投資設立公司再投資大陸公司	119,040	-	-	119,040	(46)	100	(46)	180,552	-	
富士能電子(昆山)有限公司	電子零組件製造及買賣	357,120	透過第三地區投資設立公司再投資大陸公司	357,120	-	-	357,120	48,281	100	48,281	844,253	-	
富士祥研發中心(昆山)有限公司	電子零組件製造及買賣	133,920	透過第三地區投資設立公司再投資大陸公司	133,920	-	-	133,920	(4,062)	100	(4,062)	110,299	-	
富港電子(南昌)有限公司	電子零組件製造及買賣	1,488,000	透過第三地區投資設立公司及大陸地區投資事業再投資大陸公司	892,800	178,560	-	1,071,360	(27,629)	100	(27,629)	1,497,367	-	
富港電子(鹽城)有限公司	電子零組件製造及買賣	89,280	透過第三地區投資設立公司再投資大陸公司	71,424	-	-	71,424	(3,004)	80	(2,253)	49,045	-	
富強電子(鹽城)有限公司	電子零組件製造及買賣	297,600	透過第三地區投資設立公司再投資大陸公司	297,600	-	-	297,600	(25,580)	100	(25,580)	4,442	-	
富港電子(天津)有限公司	電子零組件製造及買賣	535,680	透過第三地區投資設立公司再投資大陸公司	154,752	-	-	154,752	1,056,945	100	1,056,945	3,402,867	-	

大陸被投資公司名稱	主要營業項目	實收資本額	投資方式	本期期初自台灣匯出累積投資金額	本期匯出或收回投資金額		本期期末自台灣匯出累積投資金額（註一）	被投資公司本期損益（註二）	本公司直接或間接投資之持股比例	本期認列投資損益	期末投資帳面金額	截至本期止已匯回投資收益	備註
					匯出	收回							
上海智吉通訊科技股份有限公司	通訊設備研發	$ -	透過第三地區投資設立公司再投資大陸公司	$ 50,741	$ -	$ 50,741	$ -	($ 39)	註1	($ 39)	$ -	$ -	
昆山富港投資有限公司	轉投資相關事業	892,800	經由大陸地區投資事業之再轉投資大陸被投資公司	892,800	-	-	892,800	59,615	100	59,615	1,376,941	-	
富港電子(馬鞍山)有限公司	電子零組件製造及買賣	446,400	透過第三地區投資設立公司及大陸地區投資事業再投資大陸公司	282,720	14,880	-	297,600	(104,746)	100	(104,746)	213,574	-	
富展電子(上海)有限公司	電子零組件製造及買賣	446,400	經由大陸地區投資事業之再轉投資大陸被投資公司	236,890	-	-	236,890	(1,788)	100	(1,788)	70,948	-	
昆山富港電子貿易有限公司	電子零組件買賣	178,241	經由大陸地區投資事業之再轉投資大陸被投資公司	-	-	-	-	(9,826)	51	(5,011)	25,055	-	
昆山富士優貿易有限公司	電子零組件買賣	27,390	經由大陸地區投資事業之再轉投資大陸被投資公司	-	-	-	-	(8,991)	51	(4,601)	(9,301)	-	
上海富港電子貿易有限公司	電子零組件買賣	9,130	經由大陸地區投資事業之再轉投資大陸被投資公司	-	-	-	-	(714)	51	(166)	(87,127)	-	
昆山九歲信息科技有限公司	供應鏈金融能源服務管理	1,488	透過第三地區投資設立公司再投資大陸公司	-	1,488	-	1,488	1,416	100	1,416	2,985	-	
鈿航電子科技(深圳)有限公司	生產電腦、記憶卡等連接器	61,990	透過第三地區投資設立公司再投資大陸公司	61,990	-	-	61,990	165,620	51.33	85,013	14,304	-	
蘇州鈺航電子科技有限公司	生產電腦、記憶卡等連接器	148,800	透過第三地區投資設立公司再投資大陸公司	148,800	-	-	148,800	345,618	51.33	177,406	100,678	-	
協創數據技術有限公司	電子零組件製造及買賣	638,166	透過第三地區投資設立公司再投資大陸公司	229,450	-	-	229,450	221,509	29.46	51,199	537,274	-	
富強電子(馬鞍山)有限公司	電子零組件製造及買賣	148,800	經由大陸地區投資事業之再轉投資大陸被投資公司	-	-	-	-	(7,408)	100	(7,408)	131,942	-	
勁永科技(鹽城)有限公司	電子零組件製造及買賣	629,688	透過第三地區投資設立公司再投資大陸公司	註2	-	-	-	(33,866)	100	(33,866)	708,153	-	
勁永(上海)國際貿易有限公司	電子零組件買賣	16,985	透過第三地區投資設立公司再投資大陸公司	16,985	-	-	16,985	(1)	100	(1)	(4,699)	-	
上海昌永科技有限公司(原上海同永電子技術有限公司)	車用視頻及音響系統設備、車載訊息系統設計研發及銷售	32,800	透過第三地區投資設立公司再投資大陸公司	9,823	-	-	9,823	-	註3	-	-	-	
昆山奧德雷亞貿易有限公司	電子產品買賣	24,030	經由大陸地區投資事業之再轉投資大陸被投資公司	註4	-	-	-	9	100	9	22,834	-	
江蘇正歲新能源科技有限公司	電子零組件製造及買賣	462,600	經由大陸地區投資事業之再轉投資大陸被投資公司	註4	-	-	-	(31,111)	100	(31,111)	425,048	-	
東海縣正歲文旅置業有限公司	電子零組件製造及買賣	233,450	經由大陸地區投資事業之再轉投資大陸被投資公司	註4	-	-	-	(18,867)	100	(18,867)	209,139	-	

註1：上海智吉通訊科技股份有限公司於民國106年度完成註銷登記，該大陸投資註銷案已經投審會准予備查。
註2：勁永公司間接投資勁永科技(鹽城)有限公司係以第三地區投資事業融資之資金匯入。
註3：上海昌永科技有限公司(原上海同永電子技術有限公司)於民國99年2月5日完成註銷登記，該大陸投資註銷案已於民國99年9月6日經投審會准予備查。
註4：勁永公司間接投資昆山奧德雷亞貿易有限公司及江蘇正歲新能源科技有限公司係以勁永科技(鹽城)有限公司之資金匯入；東海縣正歲文旅置業有限公司係以江蘇正歲新能源科技有限公司之資金匯入。

公司名稱	本期期末累計自台灣匯出赴大陸地區投資金額	經濟部投審會核准投資金額	依經濟部投審會規定赴大陸地區投資限額
正崴精密工業股份有限公司	$ 12,192,795	$ 12,351,012	依據97.8.29新修訂「在大陸地從事投資或技術合作審查原則」規定，因本公司取得經濟部工業局核發符合營運範圍之證明文件，故無須設算限額。

註一：係以現金透過第三地區投資事業再轉投資，上述個案業經經濟部投審會核准。
註二：本期投資損益係依各該投資公司同期間經會計師查核簽證之財務報表評價而得。
註三：依據97.8.29新修定「在大陸地區從事投資或技術合作查原則」規定，因本公司取得經濟部工業局核發符合營運總部營運範圍之證明文件，故毋須設算投資限額。
註四：本公司經由大陸地區投資事業之再轉投資大陸被投資公司包括東莞富強電子有限公司、富港電子(馬鞍山)有限公司、富展(電子)上海有限公司、昆山富港電子貿易有限公司、昆山富士優貿易有限公司、上海富港電子貿易有限公司及富強電子(馬鞍山)有限公司， 除該大陸地區投資事業為控股公司，其再轉投資應先向經濟部投審會申請許可外，其他轉投資毋須向投審會申請。

五、最近年度經會計師查核簽證之公司個體財務報告

會計師查核報告

(107)財審報字第 17004726 號

正崴精密工業股份有限公司　公鑒：

查核意見

正崴精密工業股份有限公司（以下簡稱「正崴公司」）民國 106 年及 105 年 12 月 31 日之個體資產負債表，暨民國 106 年及 105 年 1 月 1 日至 12 月 31 日之個體綜合損益表、個體權益變動表、個體現金流量表，以及個體財務報表附註(包含重大會計政策彙總)，業經本會計師查核竣事。

依本會計師之意見，基於本會計師之查核結果及其他會計師之查核報告(請參閱其他事項段)，上開個體財務報表在所有重大方面係依照「證券發行人財務報告編製準則」編製，足以允當表達正崴公司民國 106 年及 105 年 12 月 31 日之個體財務狀況，暨民國 106 年及 105 年 1 月 1 日至 12 月 31 日之個體財務績效及個體現金流量。

查核意見之基礎

本會計師係依照「會計師查核簽證財務報表規則」及中華民國一般公認審計準則執行查核工作。本會計師於該等準則下之責任將於「會計師查核個體財務報表之責任」段進一步說明。本會計師所隸屬事務所受獨立性規範之人員已依中華民國會計師職業道德規範，與正崴公司保持超然獨立，並履行該規範之其他責任。基於本會計師之查核結果及其他會計師之查核報告，本會計師相信已取得足夠及適切之查核證據，以作為表示查核意見之基礎。

關鍵查核事項

關鍵查核事項係指依本會計師之專業判斷，對正崴公司民國 106 年度個體財務報表之查核最為重要之事項。該等事項已於查核個體財務報表整體及形成查核意見之過程中予以因應，本會計師並不對該等事項單獨表示意見。

正崴公司民國 106 年度個體財務報表之關鍵查核事項如下：

存貨備抵跌價損失評估

事項說明

有關存貨之評價會計政策請詳個體財務報告附註四(十一)；存貨評價之會計估計及假設之不確定性，請詳個體財務報告附註五；存貨之說明請詳個體財務報告附註六(四)。正崴公司民國 106 年 12 月 31 日之存貨及備抵跌價損失分別為新台幣 3,858,790 仟元及新台幣 85,326 仟元。

正崴公司主要經營電子零組件之製造及銷售，由於電子產品生命週期短且市場競爭激烈，產品可能因景氣衰退、供過於求，致產生存貨跌價損失或過時陳舊之風險較高。正崴公司存貨係按成本與淨變現價值孰低者衡量，對超過特定期間貨齡之存貨個別辨認有無過時陳舊之存貨；原料淨變現價值係依據最近一次買入價格資訊計算；在製品及製成品係依據最近一次售價並考量銷售費用率後之價值衡量。

因所處產業之科技快速變遷，且針對過時陳舊存貨評價時所採用之淨變現價值常涉及主觀判斷因而具估計不確定性，考量正崴公司之存貨及其備抵跌價損失對財務報表影響重大，且由於前述事項亦同時存在於正崴公司持有之部分子公司，帳列採用權益法之投資，故本會計師認為正崴公司及部分子公司之存貨備抵跌價損失評價為本年度查核最為重要事項之一。

因應之查核程序

本事項涵蓋由本會計師及其他會計師查核之不同個體，針對上開關鍵查核事項所敘明之特定層面，本會計師及其他會計師已執行之因應程序彙列如下：

1. 依對正崴公司及子公司營運及對其產業性質之瞭解，評估其存貨備抵跌價損失所採用提列政策與程序之合理性，包括決定淨變現價值所做之存貨分類及判斷過時陳舊存貨項目之合理性。
2. 瞭解正崴公司及子公司倉儲管理之流程、檢視其年度盤點計畫並參與年度存貨盤點，以評估管理階層區分及管控過時陳舊存貨之有效性。
3. 依正崴公司及子公司存貨庫齡報表政策及報表程式邏輯進行瞭解，並對存貨庫齡報表抽核確認其正確性。
4. 驗證正崴公司及子公司存貨評價基礎之合理性，包括透過抽樣最近一次買入價格及進貨發票與最近一次售價及銷貨發票，以確認存貨係按成本與淨變現價值孰低者衡量。

採用權益法之投資-子公司商譽減損評估

事項說明

採用權益法之投資會計政策，請詳個體財務報表附註四(十二);會計項目說明，請個體財務報表附註六(五)。

正崴公司透過富士臨國際投資股份有限公司及富崴國際投資股份有限公司之轉投資勁永國際股份有限公司(以下簡稱「勁永公司」)於以前年度收購子公司所產生之商譽(含非確定耐用年限之商標權)，其商譽(含非確定耐用年限之商標權)減損評估係以未來估計現金流量加以折現方式進行，因評估未來現金流量之假設係屬主觀判斷，易有高度不確定性，對估計結果可能影響重大。因此，本會計師將勁永公司對商譽(含非確定耐用年限之商標權)減損評估之關鍵查核事項，列為本年度查核最為重要事項之一。

因應之查核程序

本事項係由其他會計師查核之合併個體勁永公司之財務報表，其他會計師對上開關鍵查核事項已執行之因應程序彙列如下：

1. 取得外部資產鑑價評估報告，針對現金流量預測及折現率等其所使用之假設及敏感性，評估並諮詢該事務所內部專家。
2. 檢視管理階層採用之評價方法為業界常見之評價方式，並評估管理階層於辨識個別可辨認無形資產過程中，對未來營業收入成長率及經濟年限等組成因子所作假設之合理性。
3. 評估管理階層對於財務報告揭露之適切性。

其他事項-提及其他會計師查核

列入上開個體財務報表之部分採用權益法之被投資公司，其財務報表未經本會計師查核，而係由其他會計師查核。因此，本會計師對上開個體財務報表所表示之意見中，有關該等公司財務報表所列之金額及附註十三所揭露之相關資訊，係依據其他會計師之查核報告。民國 106 年及 105 年 12 月 31 日前揭採用權益法之投資餘額分別為新台幣 977,152 仟元及新台幣 2,021,818 仟元，各占總資產 1.79%及 3.81%；民國 106 年及 105 年度認列之綜合利益(含採用權益法認列之子公司、關聯企業及合資損益之份額及採用權益法認列之子公司、關聯企業及合資之其他綜合損益之份額)分別為新台幣(682,126)仟元及新台幣 45,793 仟元，各占綜合利益總額(148.26%)及(3.9%)。

管理階層與治理單位對個體財務報表之責任

管理階層之責任係依照「證券發行人財務報告編製準則」編製允當表達之個體財務報表，且維持與個體財務報表編製有關之必要內部控制，以確保個體財務報表未存有導因於舞弊或錯誤之重大不實表達。

於編製個體財務報表時，管理階層之責任亦包括評估正崴公司繼續經營之能力、相關事項之揭露，以及繼續經營會計基礎之採用，除非管理階層意圖清算正崴公司或停止營業，或除清算或停業外別無實際可行之其他方案。

正崴公司之治理單位(含監察人)負有監督財務報導流程之責任。

會計師查核個體財務報表之責任

本會計師查核個體財務報表之目的，係對個體財務報表整體是否存有導因於舞弊或錯誤之重大不實表達取得合理確信，並出具查核報告。合理確信係高度確信，惟依照中華民國一般公認審計準則執行之查核工作無法保證必能偵出個體財務報表存有之重大不實表達。不實表達可能導因於錯誤或舞弊。如不實表達之個別金額或彙總數可合理預期將影響個體財務報表使用者所作之經濟決策，則被認為具有重大性。

本會計師依照中華民國一般公認審計準則查核時，運用專業判斷並保持專業上之懷疑。本會計師亦執行下列工作：

1. 辨認並評估個體財務報表導因於舞弊或錯誤之重大不實表達風險；對所評估之風險設計及執行適當之因應對策；並取得足夠及適切之查核證據以作為查核意見之基礎。因舞弊可能涉及共謀、偽造、故意遺漏、不實聲明或踰越內部控制，故未偵出導因於舞弊之重大不實表達之風險高於導因於錯誤者。
2. 對與查核攸關之內部控制取得必要之瞭解，以設計當時情況下適當之查核程序，惟其目的非對正崴公司內部控制之有效性表示意見。
3. 評估管理階層所採用會計政策之適當性，及其所作會計估計與相關揭露之合理性。
4. 依據所取得之查核證據，對管理階層採用繼續經營會計基礎之適當性，以及使正崴公司繼續經營之能力可能產生重大疑慮之事件或情況是否存在重大不確定性，作出結論。本會計師若認為該等事件或情況存在重大不確定性，則須於查核報告中提醒個體財務報表使用者注意合併財務報表之相關揭露，或於該等揭露係屬不適當時修

正查核意見。本會計師之結論係以截至查核報告日所取得之查核證據為基礎。惟未來事件或情況可能導致正崴公司不再具有繼續經營之能力。

5. 評估個體財務報表（包括相關附註）之整體表達、結構及內容，以及個體財務報表是否允當表達相關交易及事件。

6. 對公司中組成個體之財務資訊取得足夠及適切之查核證據，以對個體財務報表表示意見。本會計師負責個體查核案件之指導、監督及執行，並負責形成個體查核意見。

本會計師與治理單位溝通之事項，包括所規劃之查核範圍及時間，以及重大查核發現（包括於查核過程中所辨認之內部控制顯著缺失）。

本會計師亦向治理單位提供本會計師所隸屬事務所受獨立性規範之人員已遵循中華民國會計師職業道德規範中有關獨立性之聲明，並與治理單位溝通所有可能被認為會影響會計師獨立性之關係及其他事項（包括相關防護措施）。

本會計師從與治理單位溝通之事項中，決定對正崴公司民國 106 年度個體財務報表查核之關鍵查核事項。本會計師於查核報告中敘明該等事項，除非法令不允許公開揭露特定事項，或在極罕見情況下，本會計師決定不於查核報告中溝通特定事項，因可合理預期此溝通所產生之負面影響大於所增進之公眾利益。

資 誠 聯 合 會 計 師 事 務 所

林 [illegible]

會計師

周 [illegible] 安

前行政院金融監督管理委員會證券期貨局
核准簽證文號：金管證六字第 0960072936 號
前財政部證券管理委員會
核准簽證文號：(85)台財證(六)第 68700 號

中 華 民 國 1 0 7 年 3 月 2 9 日

正歲精密工業股份有限公司
個體資產負債表
民國 106 年及 105 年 12 月 31 日

單位：新台幣仟元

	資產	附註	106 年 12 月 31 日 金額	%	105 年 12 月 31 日 金額	%
	流動資產					
1100	現金及約當現金	六(一)	$ 860,465	2	$ 2,039,883	4
1170	應收帳款淨額	六(二)	9,946,744	18	10,249,886	19
1180	應收帳款－關係人淨額	七	4,494,589	8	4,868,690	9
1200	其他應收款	六(三)	111,837	-	25,206	-
1210	其他應收款－關係人	七	3,654,608	7	3,330,596	6
130X	存貨	六(四)	3,773,464	7	2,316,508	4
1410	預付款項	七	583,992	1	210,466	1
11XX	**流動資產合計**		23,425,699	43	23,041,235	43
	非流動資產					
1550	採用權益法之投資	六(五)	28,902,665	53	27,534,902	52
1600	不動產、廠房及設備	六(六)	2,055,351	4	2,199,851	4
1760	投資性不動產淨額	六(七)	198,611	-	209,984	1
1780	無形資產	六(八)	26,393	-	58,413	-
1840	遞延所得稅資產	六(二十二)	65,101	-	47,525	-
1900	其他非流動資產	八	22,118	-	21,839	-
15XX	**非流動資產合計**		31,270,239	57	30,072,514	57
1XXX	**資產總計**		$ 54,695,938	100	$ 53,113,749	100

(續次頁)

正歲精密工業股份有限公司

個體資產負債表

民國 106 年及 105 年 12 月 31 日

單位：新台幣仟元

	負債及權益	附註	106 年 12 月 31 日 金額	%	105 年 12 月 31 日 金額	%
	流動負債					
2100	短期借款	六(九)	$ 1,964,836	4	$ 3,963,192	7
2170	應付帳款		103,710	-	155,821	-
2180	應付帳款－關係人	七	6,316,349	12	6,914,766	13
2200	其他應付款	六(十)(二十四)及七	11,909,179	22	10,471,445	20
2230	本期所得稅負債	六(二十二)	57,314	-	137,014	-
2300	其他流動負債		293,521	-	361,519	1
21XX	**流動負債合計**		20,644,909	38	22,003,757	41
	非流動負債					
2540	長期借款	六(十一)	9,800,000	18	6,600,000	12
2570	遞延所得稅負債	六(二十二)	596,328	1	506,445	1
2600	其他非流動負債	六(五)(十二)	292,955	-	366,831	1
25XX	**非流動負債合計**		10,689,283	19	7,473,276	14
2XXX	**負債總計**		31,334,192	57	29,477,033	55
	權益					
	股本	六(十三)				
3110	普通股股本		5,123,269	9	5,123,269	10
	資本公積	六(十四)				
3200	資本公積		9,468,665	18	9,434,481	18
	保留盈餘	六(十五)				
3310	法定盈餘公積		2,609,021	5	2,529,745	5
3320	特別盈餘公積		665,206	1	665,206	1
3350	未分配盈餘		6,338,675	12	5,874,326	11
	其他權益	六(十六)				
3400	其他權益		(843,090)	(2)	9,689	-
3XXX	**權益總計**		23,361,746	43	23,636,716	45
	重要或有負債及未認列之合約承諾	九				
	重大之期後事項	十一				
3X2X	**負債及權益總計**		$ 54,695,938	100	$ 53,113,749	100

後附個體財務報表附註為本個體財務報告之一部分，請併同參閱。

董事長：郭台強　　經理人：郭台強　　會計主管：卜慶藩

正歲精密工業股份有限公司
個體綜合損益表
民國 106 年及 105 年 1 月 1 日至 12 月 31 日

單位：新台幣仟元
(除每股盈餘為新台幣元外)

	項目	附註	106 年度 金額	%	105 年度 金額	%
4000	**營業收入**	七	$ 79,715,755	100	$ 74,335,975	100
5000	**營業成本**	六(四)(二十)(二十一)及七	(78,180,926)	(98)	(72,930,817)	(98)
5900	**營業毛利**		1,534,829	2	1,405,158	2
	營業費用	六(二十)(二十一)及七				
6100	推銷費用		(161,303)	-	(203,241)	-
6200	管理費用		(699,557)	(1)	(679,679)	(1)
6300	研究發展費用		(759,121)	(1)	(714,891)	(1)
6000	**營業費用合計**		(1,619,981)	(2)	(1,597,811)	(2)
6900	**營業損失**		(85,152)	-	(192,653)	-
	營業外收入及支出					
7010	其他收入	六(七)(十七)及七	297,704	-	260,299	-
7020	其他利益及損失	六(十八)	105,782	-	172,182	-
7050	財務成本	六(十九)	(175,193)	-	(172,133)	-
7070	採用權益法認列之子公司、關聯企業及合資損益之份額	六(五)	1,273,963	2	835,232	1
7000	**營業外收入及支出合計**		1,502,256	2	1,095,580	1
7900	**稅前淨利**		1,417,104	2	902,927	1
7950	所得稅費用	六(二十二)	(82,516)	-	(110,162)	-
8200	**本期淨利**		$ 1,334,588	2	$ 792,765	1
	其他綜合損益(淨額)					
8311	確定福利計畫之再衡量數	六(十二)	($ 25,921)	-	$ 13,375	-
8330	採用權益法認列之子公司、關聯企業及合資之其他綜合損益之份額-不重分類至損益之項目		(210)	-	(682)	-
8349	與不重分類之項目相關之所得稅	六(二十二)	4,406	-	(2,274)	-
8310	**不重分類至損益之項目總額**		(21,725)	-	10,419	-
8361	國外營運機構財務報表換算之兌換差額		211,956	-	(2,224,705)	(3)
8380	採用權益法認列之子公司、關聯企業及合資之其他綜合損益之份額-可能重分類至損益之項目		(1,028,703)	(1)	(132,097)	-
8399	與可能重分類之項目相關之所得稅	六(二十二)	(36,032)	-	378,200	-
8360	**後續可能重分類至損益之項目總額**		(852,779)	(1)	(1,978,602)	(3)
8300	**其他綜合損益(淨額)**		($ 874,504)	(1)	($ 1,968,183)	(3)
8500	**本期綜合損益總額**		$ 460,084	1	($ 1,175,418)	(2)
	基本每股盈餘	六(二十三)				
9750	**基本每股盈餘合計**		$ 2.60		$ 1.55	
	稀釋每股盈餘	六(二十三)				
9850	**稀釋每股盈餘合計**		$ 2.60		$ 1.54	

後附個體財務報表附註為本個體財務報告之一部分，請併同參閱。

董事長：郭台強　　經理人：郭台強　　會計主管：卜慶藩

正歲精密工業股份有限公司

個體權益變動表

民國 106 年及 105 年 1 月 1 日至 12 月 31 日

單位：新台幣仟元

	附註	普通股股本	資本公積	保留盈餘 法定盈餘公積	保留盈餘 特別盈餘公積	保留盈餘 未分配盈餘	其他權益 國外營運機構財務報表換算之兌換差額	其他權益 備供出售金融資產未實現損益	權益總額
105 年度									
1 月 1 日餘額		$5,123,269	$9,407,975	$2,364,742	$665,206	$6,277,731	$ 719,081	$1,269,210	$25,827,214
104 年度盈餘指撥及分配:	六(十五)								
法定盈餘公積		-	-	165,003	-	(165,003)	-	-	-
現金股利		-	-	-	-	(1,024,654)	-	-	(1,024,654)
採用權益法認列之關聯企業之變動數	六(十四)	-	26,506	-	-	(11,909)	-	-	14,597
未依持股比例認列被投資公司增資調整數	六(十四)	-	-	-	-	(5,023)	-	-	(5,023)
本期其他綜合損益	六(十六)	-	-	-	-	10,419	(1,802,826)	(175,776)	(1,968,183)
本期淨利		-	-	-	-	792,765	-	-	792,765
12 月 31 日餘額		$5,123,269	$9,434,481	$2,529,745	$665,206	$5,874,326	($1,083,745)	$1,093,434	$23,636,716
106 年度									
1 月 1 日餘額		$5,123,269	$9,434,481	$2,529,745	$665,206	$5,874,326	($1,083,745)	$1,093,434	$23,636,716
105 年度盈餘指撥及分配:	六(十五)								
法定盈餘公積		-	-	79,276	-	(79,276)	-	-	-
現金股利		-	-	-	-	(768,490)	-	-	(768,490)
採用權益法認列之關聯企業之變動數	六(十四)	-	33,995	-	-	(748)	-	-	33,247
取得或處分子公司股權價格與帳面價值差額	六(十四)	-	189	-	-	-	-	-	189
本期其他綜合損益	六(十六)	-	-	-	-	(21,725)	175,924	(1,028,703)	(874,504)
本期淨利		-	-	-	-	1,334,588	-	-	1,334,588
12 月 31 日餘額		$5,123,269	$9,468,665	$2,609,021	$665,206	$6,338,675	($ 907,821)	$ 64,731	$23,361,746

後附個體財務報表附註為本個體財務報告之一部分，請併同參閱。

董事長：郭台強　　經理人：郭台強　　會計主管：卜慶藩

正歲精密工業股份有限公司

個體現金流量表

民國 106 年及 105 年 1 月 1 日至 12 月 31 日

單位：新台幣仟元

	附註	106 年度	105 年度
營業活動之現金流量			
本期稅前淨利		$ 1,417,104	$ 902,927
調整項目			
收益費損項目			
折舊費用(含投資性不動產)	六(六)(七)(二十)	184,821	220,669
攤銷費用	六(八)(二十)	58,078	45,419
呆帳費用(轉列收入數)	六(二)	(49,078)	21,488
利息費用	六(十九)	175,193	172,133
利息收入	六(十七)	(12,085)	(12,152)
採權益法認列之長期股權投資收益	六(五)	(1,273,963)	(835,232)
處分不動產、廠房及設備損失	六(十八)	3,726	1,292
與營業活動相關之資產/負債變動數			
與營業活動相關之資產之淨變動			
應收票據		-	33
應收帳款		352,220	1,891,290
應收帳款-關係人		374,101	(218,178)
其他應收款		(86,631)	59,368
其他應收款-關係人		(341,442)	2,993,497
存貨		(1,456,956)	(373,759)
預付款項		(373,526)	(203,338)
其他非流動資產		(279)	(2,134)
與營業活動相關之負債之淨變動			
應付帳款		(52,111)	(9,582)
應付帳款－關係人		(598,417)	(174,054)
其他應付款		1,209,980	(585,585)
其他流動負債		20,093	(39,957)
其他非流動負債		3,406	(31,494)
營運產生之現金(流出)流入		(445,766)	3,822,651
收取之利息		12,085	12,152
支付之利息		(176,748)	(177,321)
支付所得稅		(121,535)	(84,592)
收取之股利		214,246	272,129
營業活動之淨現金(流出)流入		(517,718)	3,845,019
投資活動之現金流量			
取得長期股權投資價款-子公司		(1,194,770)	(245,229)
取得不動產、廠房及設備	六(二十四)	(45,209)	(178,727)
處分不動產、廠房及設備		11,355	6,144
預收設備款增加(減少)		(88,091)	169,507
其他應收款-關係人減少		17,430	442,724
取得無形資產	六(八)	(27,367)	(51,208)
處分無形資產		1,309	-
投資活動之淨現金(流出)流入		(1,325,343)	143,211
籌資活動之現金流量			
短期借款(減少)增加		(1,998,356)	(2,111,995)
長期借款本期償還數		(6,600,000)	-
長期借款本期舉借數		9,800,000	-
其他應付款-關係人(減少)增加		230,489	(164,743)
發放現金股利	六(十五)	(768,490)	(1,024,654)
籌資活動之淨現金流入(流出)		663,643	(3,301,392)
本期現金及約當現金(減少)增加數		(1,179,418)	686,838
期初現金及約當現金餘額	六(一)	2,039,883	1,353,045
期末現金及約當現金餘額	六(一)	$ 860,465	$ 2,039,883

後附個體財務報表附註為本個體財務報告之一部分，請併同參閱。

董事長：郭台強　　經理人：郭台強　　會計主管：卜慶藩

正崴精密工業股份有限公司
個 體 財 務 報 表 附 註
民國 106 年度及 105 年度

單位：新台幣仟元
(除特別註明者外)

一、公司沿革

正崴精密工業股份有限公司(以下簡稱「本公司」)係依中華民國公司法規定於民國 75 年 7 月 14 日奉准設立，並於同年 7 月 31 日開始營業。主要營業項目為塑膠製之射出成型產品及其零組件、模具、各種電子連接器精密端子電子線電子零件及充電器之製造加工裝配買賣等業務。本公司股票自國 88 年 9 月起在台灣證券交易所上市買賣。

二、通過財務報告之日期及程序

本個體財務報告已於民國 107 年 3 月 29 日經董事會通過發布。

三、新發布及修訂準則及解釋之適用

(一)已採用金融監督管理委員會(以下簡稱「金管會」)認可之新發布、修正後國際財務報導準則之影響

下表彙列金管會認可之民國 106 年適用之國際財務報導準則之新發布、修正及修訂之準則及解釋：

新發布/修正/修訂準則及解釋	國際會計準則理事會發布之生效日
國際財務報導準則第10號、第12號及國際會計準則第28號之修正「投資個體：適用合併報表之例外規定」	民國105年1月1日
國際財務報導準則第11號之修正「取得聯合營運權益之會計處理」	民國105年1月1日
國際財務報導準則第14號「管制遞延帳戶」	民國105年1月1日
國際會計準則第1號之修正「揭露倡議」	民國105年1月1日
國際會計準則第16號及第38號之修正「可接受之折舊及攤銷方法之闡釋」	民國105年1月1日
國際會計準則第16號及第41號之修正「農業：生產性植物」	民國105年1月1日
國際會計準則第19號之修正「確定福利計畫：員工提撥金」	民國103年7月1日
國際會計準則第27號之修正「單獨財務報表之權益法」	民國105年1月1日
國際會計準則第36號之修正「非金融資產可回收金額之揭露」	民國103年1月1日

新發布/修正/修訂準則及解釋	國際會計準則理事會發布之生效日
國際會計準則第39號之修正「衍生工具之約務更替與避險會計之持續適用」	民國103年1月1日
國際財務報導解釋第21號「公課」	民國103年1月1日
2010-2012週期之年度改善	民國103年7月1日
2011-2013週期之年度改善	民國103年7月1日
2012-2014週期之年度改善	民國105年1月1日

本公司經評估上述準則及解釋對本公司財務狀況與財務績效並無重大影響。

(二)尚未採用金管會認可之新發布、修正後國際財務報導準則之影響

下表彙列金管會認可之民國 107 年適用之國際財務報導準則之新發布、修正及修訂之準則及解釋：

新發布/修正/修訂準則及解釋	國際會計準則理事會發布之生效日
國際財務報導準則第2號之修正「股份基礎給付交易之分類及衡量」	民國107年1月1日
國際財務報導準則第4號之修正「於國際財務報導準則第4號『保險合約』下國際財務報導準則第9號『金融工具』之適用」	民國107年1月1日
國際財務報導準則第9號「金融工具」	民國107年1月1日
國際財務報導準則第15號「客戶合約之收入」	民國107年1月1日
國際財務報導準則第15號之修正「國際財務報導準則第15號『客戶合約之收入』之闡釋」	民國107年1月1日
國際會計準則第7號之修正「揭露倡議」	民國106年1月1日
國際會計準則第12號之修正「未實現損失之遞延所得稅資產之認列」	民國106年1月1日
國際會計準則第40號之修正「投資性不動產之轉列」	民國107年1月1日
國際財務報導解釋第22號「外幣交易與預收(付)對價」	民國107年1月1日
2014-2016週期之年度改善-國際財務報導準則第1號「首次採用國際財務報導準則」	民國107年1月1日
2014-2016週期之年度改善-國際財務報導準則第12號「對其他個體之權益之揭露」	民國106年1月1日
2014-2016週期之年度改善-國際會計準則第28號「投資關聯企業及合資」	民國107年1月1日

除下列所述者外，本公司經評估上述準則及解釋對本公司財務狀況與財務績效並無重大影響：

國際財務報導準則第 9 號「金融工具」

金融資產債務工具按企業之經營模式及合約現金流量特性判斷，可分類為透過損益按公允價值衡量之金融資產、透過其他綜合損益按公允價值衡量之金融資產及按攤銷後成本衡量之金融資產；金融資產權益工具分類為透過損益按公允價值衡量之金融資產，除非企業作不可撤銷之選擇將非交易目的之權益工具的公允價值認列於其他綜合損益。

於適用金管會認可之民國 107 年 IFRSs 版本時，本公司對於國際財務報導準則第 9 號(以下簡稱「IFRS 9」)係採用簡易追溯調整，本公司依持股比例認列採用權益法之投資因其依據 IFRS9 分類規定調整受影響之金額，故於民國 107 年 1 月 1 日調增保留盈餘$59,312 仟元及調減其他權益$59,312 仟元。

(三)國際會計準則理事會已發布但尚未經金管會認可之國際財務報導準則之影響

下表彙列國際會計準則理事會已發布但尚未納入金管會認可之國際財務報導準則之新發布、修正及修訂之準則及解釋：

新發布/修正/修訂準則及解釋	國際會計準則理事會發布之生效日
國際財務報導準則第9號之修正「具負補償之提前還款特	民國108年1月1日
國際財務報導準則第10號及國際會計準則第28號之修正「投資者與其關聯企業或合資間之資產出售或投入」	待國際會計準則理事會決定
國際財務報導準則第16號「租賃」	民國108年1月1日
國際財務報導準則第17號「保險合約」	民國110年1月1日
國際會計準則第19號之修正「計畫之修正、縮減或清償」	民國108年1月1日
國際會計準則第28號之修正「關聯企業與合資之長期權益」	民國108年1月1日
國際財務報導解釋第23號「不確定性之所得稅處理」	民國108年1月1日
2015-2017週期之年度改善	民國108年1月1日

除下列所述者外，本公司經評估上述準則及解釋對本公司財務狀況與財務績效並無重大影響，相關影響金額待評估完成時予以揭露：

國際財務報導準則第 16 號「租賃」

國際財務報導準則第 16 號「租賃」取代國際會計準則第 17 號「租賃」及其相關解釋及解釋公告。此準則規定承租人應認列使用權資產及租賃負債(除租賃期間短於 12 個月或低價值標的資產之租賃外)；出租人會計處理仍相同，按營業租賃及融資租賃兩種類型處理，僅增加相關揭露。

四、重大會計政策之彙總說明

編製本個體財務報告所採用之主要會計政策說明如下。除另有說明外，此等政策在所有報導期間一致地適用。

(一)遵循聲明

本個體財務報告係依據證券發行人財務報告編製準則與金管會認可之國際財務報導準則、國際會計準則、解釋及解釋公告(以下簡稱 IFRSs)編製。

(二)編製基礎

1.除下列重要項目外，本個體財務報告係按歷史成本編製：

(1)按公允價值衡量之透過損益按公允價值衡量之金融資產及負債(包括衍生工具)。

(2)按公允價值衡量之備供出售金融資產。

(3)按退休基金資產減除確定福利義務現值之淨額認列之確定福利負債。

2.編製符合 IFRSs 之財務報表需要使用一些重要會計估計，在應用本公司的會計政策過程中亦需要管理階層運用其判斷，涉及高度判斷或複雜性之項目，或涉及個體財務報告之重大假設及估計之項目，請詳附註五說明。

(三)外幣換算

本公司之個體財務報告所列之項目，均係以本公司營運所處主要經濟環境之貨幣(即功能性貨幣)衡量。本個體財務報告係以本公司之功能性貨幣「新台幣」作為表達貨幣列報。

1.外幣交易及餘額

(1)外幣交易採用交易日或衡量日之即期匯率換算為功能性貨幣，換算此等交易產生之換算差額認列為當期損益。

(2)外幣貨幣性資產及負債餘額，按資產負債表日之即期匯率評價調整，因調整而產生之換算差額認列為當期損益。

(3)外幣非貨幣性資產及負債餘額，屬透過損益按公允價值衡量者，按資產負債表日之即期匯率評價調整，因調整而產生之兌換差額認列為當期損益；屬透過其他綜合損益按公允價值衡量者，按資產負債表日之即期匯率評價調整，因調整而產生之兌換差額認列於其他綜合損益項目；屬非按公允價值衡量者，則按初始交易日之歷史匯率衡量。

(4)所有兌換損益於損益表之「其他利益及損失」列報。

2.國外營運機構之換算

(1)功能性貨幣與表達貨幣不同之所有公司個體及關聯企業，其經營結果和財務狀況以下列方式換算為表達貨幣：

A.表達於每一資產負債表之資產及負債係以該資產負債表日之收盤匯率換算；

B.表達於每一綜合損益表之收益及費損係以當期平均匯率換算；及

C.所有因換算而產生之兌換差額認列為其他綜合損益。

(2)當部分處分或出售之國外營運機構為子公司時，係按比例將認列為其他綜合損益之累計兌換差額重新歸屬予該國外營運機構之非控制權益。惟當本公司即使仍保留對前子公司之部分權益，但已喪失對國外營運機構屬子公司之控制，則係以處分對國外營運機構之全部權益處理。

(3)收購國外個體產生之商譽及公允價值調整視為該國外個體之資產及負債，並按期末匯率換算。

(四)資產負債區分流動及非流動之分類標準

1.資產符合下列條件之一者，分類為流動資產：

(1)預期將於正常營業週期中實現該資產，或意圖將其出售或消耗者。

(2)主要為交易目的而持有者。

(3)預期於資產負債表日後十二個月內實現者。

(4)現金或約當現金，但於資產負債表日後至少十二個月交換或用以清償負債受到限制者除外。

本公司將所有不符合上述條件之資產分類為非流動。

2.負債符合下列條件之一者，分類為流動負債：

(1)預期將於正常營業週期中清償者。

(2)主要為交易目的而持有者。

(3)預期於資產負債表日後十二個月內到期清償者。

(4)不能無條件將清償期限遞延至資產負債表日後至少十二個月者。負債之條款，可能依交易對方之選擇，以發行權益工具而導致清償者，不影響其分類。

本公司將所有不符合上述條件之負債分類為非流動。

(五)約當現金

約當現金係指短期並具高度流動性之投資，該投資可隨時轉換成定額現金且價值變動之風險甚小。定期存款符合前述定義且其持有目的係為滿足營運上之短期現金承諾者，分類為約當現金。

(六)透過損益按公允價值衡量之金融資產

1. 透過損益按公允價值衡量之金融資產係指持有供交易之金融資產。金融資產若在取得時主要係為短期內出售，則分類為持有供交易之金融資產。衍生工具除依避險會計被指定為避險項目外，均分類為持有供交易之金融資產。

2. 本公司對於符合交易慣例之透過損益按公允價值衡量之金融資產係採用交割日會計。

3. 透過損益按公允價值衡量之金融資產，於原始認列時按公允價值衡量，相關交易成本則認列為當期損益。續後按公允價值衡量，其公允價值之變動認列於當期損益。

(七)備供出售金融資產

1. 備供出售金融資產係指定為備供出售或未被分類為任何其他類別之非衍生金融資產。

2. 本公司對於符合交易慣例之備供出售金融資產係採用交易日會計。

3. 備供出售金融資產於原始認列時按其公允價值加計交易成本衡量，續後按公允價值衡量，其公允價值之變動認列於其他綜合損益。對於持有無活絡市場公開報價之權益工具投資，或與此種無活絡市場公開報價權益工具連結且須以交付該等權益工具交割之衍生工具，當其公允價值無法可靠衡量時，本公司將其列報為「以成本衡量之金融資產」。

(八)放款及應收款

係屬原始產生之放款及應收款，係在正常營業過程中就商品銷售或服務提供所產生之應收客戶款項。於原始認列時按公允價值衡量，後續採有效利息法按攤銷後成本扣除減損後之金額衡量。惟屬未付息之短期應收帳款，因折現影響不重大，後續以原始發票金額衡量。

(九)金融資產減損

1. 本公司於每一資產負債表日，評估是否已經存在減損之任何客觀證據，顯示某一或一組金融資產於原始認列後發生一項或多項事項（即「損失事項」)，且該損失事項對一金融資產或一組金融資產之估計未來現金流量具有能可靠估計之影響。

2.本公司用以決定是否存在減損損失之客觀證據的政策如下：

(1)發行人或債務人之重大財務困難；

(2)違約，諸如利息或本金支付之延滯或不償付；

(3)本公司因與債務人財務困難相關之經濟或法律理由，給予債務人原不可能考量之讓步；

(4)債務人將進入破產或其他財務重整之可能性大增；

(5)由於財務困難而使該金融資產之活絡市場消失；

(6)可觀察到之資料顯示，一組金融資產之估計未來現金流量於該等資產原始認列後發生可衡量之減少，雖然該減少尚無法認定係屬該組中之某個別金融資產，該等資料包括該組金融資產之債務人償付狀況之不利變化，或與該組金融資產中資產違約有關之全國性或區域性經濟情況；

(7)發行人所處營運之技術、市場、經濟或法令環境中所發生具不利影響之重大改變的資訊，且該證據顯示可能無法收回該權益投資之投資成本；或

(8)權益工具投資之公允價值大幅或持久性下跌至低於成本。

3.本公司經評估當已存在減損之客觀證據，且已發生減損損失時，按以下各類別處理：

(1)以攤銷後成本衡量之金融資產

係以該資產帳面金額與估計未來現金流量按該金融資產原始有效利率折現之現值間之差額，認列減損損失於當期損益。當後續期間減損損失金額減少，且該減少能客觀地與認列減損後發生之事項相連結，則先前認列之減損損失在未認列減損情況下於迴轉日應有之攤銷後成本之限額內於當期損益迴轉。認列及迴轉減損損失之金額係藉由備抵帳戶調整資產之帳面金額。

(2)備供出售金融資產

係以該資產之取得成本(減除任何已償付之本金及攤銷數)與現時公允價值間之差額，再減除該金融資產先前列入損益之減損損失，自其他綜合損益重分類至當期損益。屬債務工具投資者，當其公允價值於後續期間增加，且該增加能客觀地連結至減損損失認列後發生之事項，則該減損損失於當期損益迴轉。屬權益工具投資者，其已認列於損益之減損損失不得透過當期損益迴轉。認列及迴轉減損損失之金額係直接自資產之帳面金額調整。

(十)金融資產之除列

本公司於符合下列情況之一時，將除列金融資產：

1.收取來自金融資產現金流量之合約權利失效。

2.移轉收取金融資產現金流量之合約權利，且業已移轉金融資產所有權之幾乎所有風險及報酬。

3.移轉收取金融資產現金流量之合約權利，惟未保留對金融資產之控制。

(十一)存貨

存貨按成本與淨變現價值孰低者衡量，成本依加權平均法決定評價。製成品及在製品之成本包括原料、直接人工、其他直接成本及生產相關之製造費用(按實際產量分攤固定製造費用)，惟不包括借款成本。比較成本與淨變現價值孰低時，採逐項比較法，淨變現價值係指在正常營業過程中之估計售價減除至完工尚須投入之估計成本及相關變動銷售費用後之餘額。

(十二)採用權益法之投資/子公司及關聯企業

1.子公司指受本公司控制之個體（包括結構型個體)，當本公司暴露於來自對該個體之參與之變動報酬享有權利或對該等報酬享有權利，且透過對該個體之權力有能力影響該等報酬時，本公司即控制該個體。

2.本公司與子公司間交易所產生之未實現損益業已銷除。子公司之會計政策已作必要之調整，與本公司採用之政策一致。

3.本公司對子公司取得後之損益份額認列為當期損益，對其取得後之其他綜合損益份額則認列為其他綜合損益。如本公司對子公司所認列之損失份額等於或超過在該子公司之權益時，本公司繼續按持股比例認列損失。

4.對子公司持股之變動若未導致喪失控制（與非控制權益之交易)，係作為權益交易處理，亦即視為與業主間進行之交易。非控制權益之調整金額與所支付或收取對價之公允價值間之差額係直接認列為權益。

5.當本公司喪失對子公司之控制，對前子公司之剩餘投資係按公允價值重新衡量，並作為原始認列金融資產之公允價值或原始認列投資關聯企業或合資之成本，公允價值與帳面金額之差額認列為當期損益。對於先前認列於其他綜合損益與該子公司有關之所有金額，其會計處理與本公司若直接處分相關資產或負債之基礎相同，亦即如先前認列為其他綜合損益之利益或損失，於處分相關資產或負債時將被重分類為損益，則當喪失對子公司之控制時，將該利益或損失自權益重分類為損益。

6. 關聯企業指所有本公司對其有重大影響而無控制之個體，一般係直接或間接持有其 20%以上表決權之股份。本公司對關聯企業之投資採用權益法處理，取得時依成本認列。

7. 本公司對關聯企業取得後之損益份額認列為當期損益，對其取得後之其他綜合損益份額則認列為其他綜合損益。如本公司對任一關聯企業之損失份額等於或超過其在該關聯企業之權益（包括任何其他無擔保之應收款），本公司不認列進一步之損失，除非本公司對該關聯企業發生法定義務、推定義務或已代其支付款項。

8. 當關聯企業發生非損益及其他綜合損益之權益變動且不影響對關聯企業之持股比例時，本公司將所有權益變動按持股比例認列為「資本公積」。

9. 本公司與關聯企業間交易所產生之未實現損益業已依其對關聯企業之權益比例銷除；除非證據顯示該交易所轉讓之資產已減損，否則未實現損失亦予以銷除。關聯企業之會計政策已作必要之調整，與本公司採用之政策一致。

10. 關聯企業增發新股時，若本公司未按比例認購或取得，致使投資比例發生變動但仍對其有重大影響，該股權淨值變動之增減數係調整「資本公積」及「採用權益法之投資」。若致使投資比例下降者，除上述調整外，與該所有權權益之減少有關而先前已認列於其他綜合損益之利益或損失，且該利益或損失於處分相關資產或負債時須被重分類至損益者，依減少比例重分類至損益。

11. 當本公司處分關聯企業時，如喪失對該關聯企業之重大影響，對於先前認列於其他綜合損益與該關聯企業有關之所有金額，其會計處理與本公司若直接處分相關資產或負債之基礎相同，亦即如先前認列為其他綜合損益之利益或損失，於處分相關資產或負債時將被重分類為損益，則當喪失對關聯企業之重大影響時，將該利益或損失自權益重分類為損益。如仍對該關聯企業有重大影響，僅按比例將先前在其他綜合損益中認列之金額依上述方式轉出。

12. 當本公司處分關聯企業時，如喪失對該關聯企業之重大影響，將與該關聯企業有關之資本公積轉列損益；如仍對該關聯企業有重大影響，則按處分比例轉列損益。

13. 依「證券發行人財務報告編製準則」規定，個體財務報告當期損益及其他綜合損益應與合併基礎編製之財務報告中當期損益及其他綜合損益歸屬於母公司業主之分攤數相同，個體財務報告業主權益應與合併基礎編製之財務報告中歸屬於母公司業主之權益相同。

(十三)不動產、廠房及設備

1. 不動產、廠房及設備係以取得成本為入帳基礎，並將購建期間之有關利息資本化。
2. 後續成本只有在與該項目有關之未來經濟效益很有可能流入本公司，且該項目之成本能可靠衡量時，才包括在資產之帳面金額或認列為一項單獨資產。被重置部分之帳面金額應除列。所有其他維修費用於發生時認列為當期損益。
3. 不動產、廠房及設備之後續衡量採成本模式，除土地不提折舊外，其他按估計耐用年限以直線法計提折舊。不動產、廠房及設備各項組成若屬重大，則單獨提列折舊。
4. 本公司於每一財務年度結束日對各項資產之殘值、耐用年限及折舊方法進行檢視，若殘值及耐用年限之預期值與先前之估計不同時，或資產所含之未來經濟效益之預期消耗型態已有重大變動，則自變動發生日起依國際會計準則第 8 號「會計政策、會計估計變動及錯誤」之會計估計變動規定處理。各項資產之耐用年限如下：

房屋及建築	20年 ～ 50年
機器設備	1年 ～ 5年
辦公設備	3年
雜項設備	3年 ～ 8年

(十四)投資性不動產

投資性不動產以取得成本認列，後續衡量採成本模式。除土地外，按估計耐用年限以直線法提列折舊，耐用年限為 20～50 年。

(十五)無形資產

1. 電腦軟體
   電腦軟體以取得成本認列，依直線法按估計耐用年限 3 年攤銷。
2. 商譽
   商譽係因企業合併採收購法而產生。

(十六)非金融資產減損

1. 本公司於資產負債表日針對有減損跡象之資產，估計其可回收金額，當可回收金額低於其帳面價值時，則認列減損損失。可回收金額係指一項資產之公允價值減處分成本或其使用價值，兩者較高者。除商譽外，當以前年度已認列資產減損之情況不存在或減少時，則迴轉減損損失，惟迴轉減損損失而增加之資產帳面金額，不超過該資產若未認列減損損失情況下減除折舊或攤銷後之帳面金額。

2. 商譽及非確定耐用年限無形資產，應定期估計其可回收金額。當可回收金額低於其帳面價值時，則認列減損損失。商譽減損之減損損失於以後年度不予迴轉。
3. 商譽為減損測試之目的，分攤至現金產生單位。此項分攤是依據營運部門辨認，將商譽分攤至預期可從產生商譽之企業合併而受益之現金產生單位或現金產生單位群組。

(十七)借款

借款於原始認列時按公允價值扣除交易成本後之金額衡量，後續就扣除交易成本後之價款與贖回價值之任何差額採有效利息法按攤銷後成本於借款期間內衡量。

(十八)應付帳款及票據

應付帳款及票據係在正常營業過程中自供應商取得商品或勞務而應支付之義務。於原始認列時按公允價值衡量，後續採有效利息法按攤銷後成本衡量。惟屬未付息之短期應付帳款，因折現影響不重大，後續以原始發票金額衡量。

(十九)透過損益按公允價值衡量之金融負債

1. 透過損益按公允價值衡量之金融負債係持有供交易之金融負債。分類為持有供交易之金融負債係於取得時之主要目的為短期內再買回，及除依避險會計被指定為避險工具外之衍生工具。
2. 透過損益按公允價值衡量之金融負債，於原始認列時按公允價值衡量，相關交易成本則認列為當期損益。續後按公允價值衡量，其公允價值之變動認列於當期損益。

(二十)金融負債之除列

本公司於合約所載之義務履行、取消或到期時時，除列金融負債。

(二十一)金融資產及負債之互抵

當有法律上可執行之權利將所認列之金融資產及負債金額抵銷，且意圖以淨額基礎交割或同時實現資產及清償負債時，始可將金融資產及金融負債互抵，並於資產負債表中以淨額表達。

(二十二)衍生金融工具

衍生工具於原始認列時按簽訂合約當日之公允價值衡量，續後按公允價值衡量，其公允價值之變動認列於當期損益。

(二十三)員工福利

1.退休金

(1)確定提撥計畫

對於確定提撥計畫，係依權責發生基礎將應提撥之退休基金數額認列為當期之退休金成本。預付提撥金於可退還現金或減少未來給付之範圍內認列為資產。

(2)確定福利計劃

A.確定福利計畫下之淨義務係以員工當期或過去服務所賺得之未來福利金額折現計算，並以資產負債表日之確定福利義務現值減除計畫資產之公允價值。確定福利淨義務每年由精算師採用預計單位福利法計算，折現率則參考資產負債表日與確定福利計畫之貨幣及期間一致之政府公債市場殖利率。

B.確定福利計畫產生之再衡量數於發生當期認列於其他綜合損益，並表達於保留盈餘。

C.前期服務成本之相關費用立即認列為損益。

2.員工酬勞及董監酬勞

員工酬勞及董監事酬勞係於具法律或推定義務且金額可合理估計時，認列為費用及負債。嗣後決議實際配發金額與估列金額有差異時，則按會計估計變動處理。

(二十四)員工股份基礎給付

以權益交割之股份基礎給付協議係於給與日以所給與權益商品之公允價值衡量所取得之員工勞務，於既得期間認列為酬勞成本，並相對調整權益。權益商品之公允價值應反映市價既得條件及非既得條件之影響。認列之酬勞成本係隨著預期將符合服務條件及非市價既得條件之獎酬數量予以調整，直至最終認列金額係以既得日既得數量認列。

(二十五)所得稅

1.所得稅費用包含當期及遞延所得稅。除與列入其他綜合損益或直接列入權益之項目有關之所得稅分別列入其他綜合損益或直接列入權益外，所得稅係認列於損益。

2.本公司依據營運及產生應課稅所得之所在國家在資產負債表日已立法或已實質性立法之稅率計算當期所得稅。管理階層就適用所得稅相關法規定期評估所得稅申報之狀況，並在適用情況下根據預期須向稅捐機關支付之稅款估列所得稅負債。未分配盈餘依所得稅法加徵 10%之所得稅，嗣盈餘產生年度之次年度於股東會通過盈餘分派案

後，始就實際盈餘之分派情形，認列 10%之未分配盈餘所得稅費用。

3. 遞延所得稅採用資產負債表法，按資產及負債之課稅基礎與其於個體資產負債表之帳面金額所產生之暫時性差異認列。源自於原始認列之商譽所產生之遞延所得稅負債則不予認列，若遞延所得稅源自於交易（不包括企業合併）中對資產或負債之原始認列，且在交易當時未影響會計利潤或課稅所得(課稅損失)，則不予認列。若投資子公司及關聯企業產生之暫時性差異，本公司可以控制暫時性差異迴轉之時點，且暫時性差異很有可能於可預見之未來不會迴轉者則不予認列。遞延所得稅採用在資產負債表日已立法或已實質性立法，並於有關之遞延所得稅資產實現或遞延所得稅負債清償時預期適用之稅率（及稅法）為準。

4. 遞延所得稅資產於暫時性差異很有可能用以抵減未來應課稅所得之範圍內認列，並於每一資產負債表日重評估未認列及已認列之遞延所得稅資產。

5. 當有法定執行權將所認列之當期所得稅資產及負債金額互抵且有意圖以淨額基礎清償或同時實現資產及清償負債時，始將當期所得稅資產及當期所得稅負債互抵；當有法定執行權將當期所得稅資產及當期所得稅負債互抵，且遞延所得稅資產及負債由同一稅捐機關課徵所得稅之同一納稅主體、或不同納稅主體產生但各主體意圖以淨額基礎清償或同時實現資產及清償負債時，始將遞延所得稅資產及負債互抵。

6. 因研究發展支出而產生之未使用所得稅抵減遞轉後期部分，係在很有可能有未來課稅所得以供未使用所得稅抵減使用之範圍內，認列遞延所得稅資產。

(二十六)股本

1. 普通股分類為權益，直接歸屬於發行新股或認股權之增額成本以扣除所得稅後之淨額於權益中列為價款減項。

2. 本公司買回已發行股票時，將所支付之對價包括任何可直接歸屬之增額成本以稅後淨額認列為股東權益之減項。買回之股票後續再發行時，所收取之對價扣除任何可直接歸屬之增額成本及所得稅影響後與帳面價值之差額認列為股東權益之調整。

(二十七)股利分配

分派予本公司股東之股利於本公司股東會決議分派股利時於財務報告認列，分派現金股利認列為負債，分派股票股利則認列為待分配股票股利，並於發行新股基準日時轉列普通股。

(二十八)收入認列

1. 本公司製造並銷售電子零組件等相關產品。收入係正常營業活動中對公司外顧客銷售商品已收或應收對價之公允價值,以扣除增值稅、銷貨退回、數量折扣及折讓之淨額表達。商品銷售於商品交付予買方、銷貨金額能可靠衡量且未來經濟效益很有可能流入企業時認列收入。當與所有權相關之重大風險與報酬已移轉予顧客,本公司對商品既不持續參與管理亦未維持有效控制且顧客根據銷售合約接受商品,或有客觀證據顯示所有接受條款均已符合時,商品交付方屬發生。
2. 本公司對銷售之產品提供數量折扣及瑕疵品退回權,採用歷史經驗估計折扣及退貨,於銷貨認列時估列備抵銷貨退回及折讓。數量折扣係以每年之預期購買量為基礎評估。

五、重大會計判斷、估計及假設不確性之主要來源

本公司編製本個體財務報告時,管理階層已運用其判斷以決定所採用之會計政策,並依據資產負債表日當時之情況對於未來事件之合理預期以作出會計估計及假設。所作出之重大會計估計與假設可能與實際結果存有差異,將考量歷史經驗及其他因子持續評估及調整。該等估計及假設具有導致資產及負債帳面金額於下個財務年度重大調整之風險。請詳下列對重大會計判斷、估計與假設不確定性之說明:

重要會計估計及假設

存貨之評價

由於存貨須以成本與淨變現價值孰低者計價,故本公司必須運用判斷及估計決定資產負債表日存貨之淨變現價值。由於科技快速變遷,本公司評估資產負債表日存貨因正常損耗、過時陳舊或無市場銷售價值之金額,並將存貨成本沖減至淨變現價值。此存貨評價主要係依未來特定期間內之產品需求為估計基礎,故可能產生重大變動。

六、重要會計科目之說明

(一)現金及約當現金

	106年12月31日	105年12月31日
庫存現金及週轉金	$ 942	$ 809
支票存款及活期存款	859,523	2,039,074
合計	$ 860,465	$ 2,039,883

1. 本公司往來之金融機構信用品質良好,且本公司與多家金融機構往來以分散信用風險,預期發生違約之可能性甚低。
2. 本公司未有將現金及約當現金提供質押之情形。

(二)應收帳款

	106年12月31日	105年12月31日
應收帳款	$ 10,022,152	$ 10,374,318
減：備抵銷貨退回及折讓	(41,935)	(41,251)
減：備抵呆帳	(33,473)	(83,181)
	$ 9,946,744	$ 10,249,886

1. 本公司之應收帳款品質資訊，係依客戶信用等級及帳款可收回期間，作為減損提列計算之基礎。本公司內部訂有客戶信用分級評估政策，由集團經管部門定期或不定期重新評估現有客戶信用分級是否適當，必要時調整之，以掌握客戶最新的狀況。客戶信用分級評估主要依產業營業規模、獲利狀況及金融保險機構給予之評級等相關資訊為評估依據。

   本公司針對部份客戶之應收帳款業已投保信用保險，若實際發生呆帳時將獲得 90%之理賠金。

2. 已逾期但未減損之金融資產之帳齡分析如下：

	106年12月31日	105年12月31日
30天內	$ 449,052	$ 461,937
31-120天	15,063	109,032
	$ 464,115	$ 570,969

   以上係以逾期天數為基準進行之帳齡分析。

3. 已減損金融資產之變動分析：

   (1)於民國 106 年及 105 年 12 月 31 日止，本公司已減損之應收帳款金額分別為$33,473 及$83,181。

   (2)備抵呆帳變動表如下：

	106年度		
	個別評估之減損損失	群組評估之減損損失	合計
1月1日	$ -	$ 83,181	$ 83,181
減損損失迴轉	-	(49,708)	(49,708)
12月31日	$ -	$ 33,473	$ 33,473

	105年度		
	個別評估之減損損失	群組評估之減損損失	合計
1月1日	$ -	$ 61,693	$ 61,693
提列減損損失	-	21,488	21,488
12月31日	$ -	$ 83,181	$ 83,181

4. 本公司並未持有任何的擔保品。

(三)金融資產移轉

本公司於民國 106 年 12 月 26 日與兆豐國際商業銀行簽訂應收帳款讓售合約，依合約規定無須承擔該些已移轉應收帳款無法回收之風險，僅須負擔因商業糾紛所造成之損失，且本公司對於該些已移轉應收帳款並無任何持續參與，因此本公司除列該些讓售之應收帳款，其尚未到期之相關資訊如下(民國 105 年 12 月 31 日無此情形)：

106年12月31日						
讓售對象	讓售應收帳款金額	除列金額	額度	已預支金額	已預支金額之利率區間	提供擔保
兆豐國際商業銀行	$1,029,773	$1,029,773	$1,488,000	$926,795	2.20%~2.26%	無

(四)存貨

	106年12月31日		
	成本	備抵跌價損失	帳面金額
原料	$ 14,280	($ 677)	$ 13,603
在製品	3,819	-	3,819
製成品	3,840,691	(84,649)	3,756,042
合計	$ 3,858,790	($ 85,326)	$ 3,773,464

	105年12月31日		
	成本	備抵跌價損失	帳面金額
原料	$ 153,559	($ 41,155)	$ 112,404
在製品	3,452	(134)	3,318
製成品	2,265,064	(64,278)	2,200,786
合計	$ 2,422,075	($ 105,567)	$ 2,316,508

本公司當期認列為費損之存貨成本：

	106年度	105年度
已出售存貨成本	$ 78,219,952	$ 72,976,699
存貨回升利益	(20,241)	(26,817)
其他(下腳料收入)	(18,785)	(19,065)
	$ 78,180,926	$ 72,930,817

本公司民國 106 年及 105 年度因出售部分淨變現價值低於成本之存貨，故備抵跌價損失回升。

(五)採權益法之長期股權投資

被投資公司	106年12月31日 帳列數	106年12月31日 持股比例	105年12月31日 帳列數	105年12月31日 持股比例
CU INTERNATIONAL LTD.	$ 20,255,221	100%	$ 18,277,173	100%
富士臨國際投資股份有限公司	4,066,049	100%	3,936,175	100%
富崴國際投資股份有限公司	1,907,630	100%	2,494,451	100%
維熹科技股份有限公司	1,092,624	18.84%	1,098,228	18.84%
FOXLINK TECHNOLOGY LTD.	885,964	100%	957,140	100%
達智科技股份有限公司	446,827	97%	399,120	97%
大崴精工股份有限公司	93,906	100%	238,048	100%
岳昇有限公司	120,033	100%	97,847	100%
富臨越南責任有限公司	34,411	100%	36,720	100%
CULINK INTERNATIONAL LTD.	(11,373)	100%	(114,577)	100%
	28,891,292		27,420,325	
加：長期股權投資貸方餘額轉列「其他負債-其他」科目	11,373		114,577	
	$ 28,902,665		$ 27,534,902	

1. 有關本公司之子公司資訊，請參見本公司民國 106 年度合併財務報表附註四、(三)。
2. 民國 106 年及 105 年度採權益法評價認列之投資收益分別為$1,273,963及$835,232，均係依被投資公司同期經會計師查核簽證之財務報表評價認列。
3. 關聯企業：

(1)本公司重大關聯企業之基本資訊如下：

公司名稱	主要營業場所	持股比率 106年12月31日	持股比率 105年12月31日	關聯之性質	衡量方法
維熹	台灣	18.84%	18.84%	註	權益法

註：本公司之管理階層於維熹科技股份有限公司擔任部分席次董事會成員，故經判斷本公司具重大影響力。

(2)本公司重大關聯企業之彙總性財務資訊如下：

資產負債表

	維熹	
	106年12月31日	105年12月31日
流動資產	$ 2,872,654	$ 2,366,389
非流動資產	5,352,765	4,638,355
流動負債	(2,234,861)	(1,034,148)
非流動負責	(385,936)	(336,402)
淨資產總額	$ 5,604,622	$ 5,634,194
占關聯企業淨資產之份額	$ 1,056,035	$ 1,061,639
商譽	36,589	36,589
關聯企業帳面價值	$ 1,092,624	$ 1,098,228

綜合損益表

	維熹	
	106年12月31日	105年12月31日
收入	$ 3,829,145	$ 3,426,053
繼續營業單位本期淨利	$ 527,346	$ 701,970
其他綜合損益(稅後淨額)	(83,892)	(241,293)
本期綜合損益總額	$ 443,454	$ 460,677
自關聯企業收取之股利	$ 89,130	$ 89,130

4.本公司之關聯企業有公開報價者，其公允價值如下：

	106年12月31日	105年12月31日
維熹	$ 1,287,924	$ 1,134,175

5.ASHOP CO., LTD(晶實公司之子公司)取得本公司資金貸與款項計美金7,000,000，前述款項由晶實公司為其背書保證，若款項有損失時需負連帶責任。截至民國 106 年 12 月 31 日該款項已到期仍未償還，經評估已存在損失之客觀證據，晶實公司於本年度就法定義務之範圍內提列背書保證損失$87,494。

(六)不動產、廠房及設備

	土地	房屋及建築	機器設備	辦公設備	其他設備	合計
106年1月1日						
成本	$ 412,428	$ 1,798,919	$ 374,882	$ 92,834	$ 273,501	$ 2,952,564
累計折舊及減損	-	(361,988)	(212,011)	(33,505)	(145,209)	(752,713)
	$ 412,428	$ 1,436,931	$ 162,871	$ 59,329	$ 128,292	$ 2,199,851
106年度						
1月1日	$ 412,428	$ 1,436,931	$ 162,871	$ 59,329	$ 128,292	$ 2,199,851
增添	-	560	34,857	6,477	2,135	44,029
處分	-	-	(9,664)	-	(5,417)	(15,081)
重分類	-	6,307	-	-	-	6,307
折舊費用	-	(37,659)	(71,107)	(35,478)	(35,511)	(179,755)
12月31日	$ 412,428	$ 1,406,139	$ 116,957	$ 30,328	$ 89,499	$ 2,055,351
106年12月31日						
成本	$ 412,428	$ 1,807,442	$ 262,041	$ 94,463	$ 206,353	$ 2,782,727
累計折舊及減損	-	(401,303)	(145,084)	(64,135)	(116,854)	(727,376)
	$ 412,428	$ 1,406,139	$ 116,957	$ 30,328	$ 89,499	$ 2,055,351

	土地	房屋及建築	機器設備	辦公設備	其他設備	合計
105年1月1日						
成本	$ 412,428	$ 1,799,061	$ 571,453	$ 85,054	$ 311,547	$ 3,179,543
累計折舊及減損	-	(325,191)	(342,951)	(30,099)	(198,936)	(897,177)
	$ 412,428	$ 1,473,870	$ 228,502	$ 54,955	$ 112,611	$ 2,282,366
105年度						
1月1日	$ 412,428	$ 1,473,870	$ 228,502	$ 54,955	$ 112,611	$ 2,282,366
增添	-	2,790	48,095	31,786	59,965	142,636
處分	-	-	(1,256)	-	(6,180)	(7,436)
重分類	-	(2,293)	-	-	-	(2,293)
折舊費用	-	(37,436)	(112,470)	(27,412)	(38,104)	(215,422)
12月31日	$ 412,428	$ 1,436,931	$ 162,871	$ 59,329	$ 128,292	$ 2,199,851
105年12月31日						
成本	$ 412,428	$ 1,798,919	$ 374,882	$ 92,834	$ 273,501	$ 2,952,564
累計折舊及減損	-	(361,988)	(212,011)	(33,505)	(145,209)	(752,713)
	$ 412,428	$ 1,436,931	$ 162,871	$ 59,329	$ 128,292	$ 2,199,851

本公司並未有以不動產、廠房及設備提供擔保之情形。

(七)投資性不動產

	房屋及建築
106年1月1日	
成本	$ 238,790
累計折舊及減損	(28,806)
	$ 209,984
106年度	
1月1日	$ 209,984
重分類	(6,307)
折舊費用	(5,066)
12月31日	$ 198,611
106年12月31日	
成本	$ 230,826
累計折舊及減損	(32,215)
	$ 198,611

	房屋及建築
105年1月1日	
成本	$ 235,858
累計折舊及減損	(22,920)
	$ 212,938
105年度	
1月1日	$ 212,938
重分類	2,293
折舊費用	(5,247)
12月31日	$ 209,984
105年12月31日	
成本	$ 238,790
累計折舊及減損	(28,806)
	$ 209,984

1.投資性不動產之租金收入及直接營運費用：

	106年度	105年度
投資性不動產之租金收入	$ 25,355	$ 27,223
當期產生租金收入之投資性不動產所發生之直接營運費用	$ 5,066	$ 5,247

2. 本公司持有之投資性不動產以取得成本認列，並按估計耐用年限以直線法提列折舊。民國 106 年及 105 年 12 月 31 日之公允價值分別為$233,891及$256,042，係根據鄰近地區類似不動產之市場成交價格評估而得，經查詢相關市價評估資產負債表日並無重大變動。

3. 本公司並未有投資性不動產減損之情形。

4. 本公司並未有以投資性不動產提供擔保之情形。

(八)無形資產

	電腦軟體	其他	合計
106年1月1日			
成本	$ 124,062	$ 6,298	$ 130,360
累計攤銷及減損	(67,800)	(4,147)	(71,947)
	$ 56,262	$ 2,151	$ 58,413
106年度			
1月1日	$ 56,262	$ 2,151	$ 58,413
增添	27,367	-	27,367
攤銷費用	(57,565)	(513)	(58,078)
處分	(211)	(1,098)	(1,309)
12月31日	$ 25,853	$ 540	$ 26,393
106年12月31日			
成本	$ 114,580	$ 1,924	$ 116,504
累計攤銷及減損	(88,727)	(1,384)	(90,111)
	$ 25,853	$ 540	$ 26,393

	電腦軟體	其他	合計
105年1月1日			
成本	$ 80,571	$ 6,784	$ 87,355
累計攤銷及減損	(31,374)	(3,357)	(34,731)
	$ 49,197	$ 3,427	$ 52,624
105年度			
1月1日	$ 49,197	$ 3,427	$ 52,624
增添	51,208	-	51,208
攤銷費用	(44,143)	(1,276)	(45,419)
12月31日	$ 56,262	$ 2,151	$ 58,413
105年12月31日			
成本	$ 124,062	$ 6,298	$ 130,360
累計攤銷及減損	(67,800)	(4,147)	(71,947)
	$ 56,262	$ 2,151	$ 58,413

(九)短期借款

借款性質	106年12月31日	利率區間	擔保品
銀行借款			
信用借款	$ 1,964,836	1.78%~2.45%	-

借款性質	105年12月31日	利率區間	擔保品
銀行借款			
信用借款	$ 3,963,192	0.86%~1.94%	-

(十)其他應付款

	106年12月31日	105年12月31日
應付代採購款	$ 10,136,141	$ 8,950,312
應付融資款-關係人	1,072,264	841,775
應付薪資及獎金	237,290	316,123
應付員工及董監酬勞	108,437	76,517
應付購置設備款	21,585	22,765
應付加工費	3,723	2,337
其他	329,739	261,616
	$ 11,909,179	$ 10,471,445

有關應付融資款-關係人資訊，請詳附註七及附註十三之附表一。

(十一)長期借款

借款性質	借款期間及還款方式	利率區間	未動用借款融資額度	106年12月31日
長期銀行借款				
銀行信用借款				
-含財務承諾	新台幣2,000,000仟元，借款期間自民國106年9月至109年12月間，到期一次償還。	1.20%~1.55%	$ 2,300,000	$ 2,000,000
-無財務承諾	新台幣800,000仟元，借款期間自民國106年12月至109年12月間，到期一次償還。	1.48%	744,000	800,000
中長期聯貸借款	新台幣7,000,000仟元，民國106年3月至111年3月，本公司得於借款到期日前出具動用申請書，以新款項清償已借款本金。	1.79%	1,000,000	7,000,000
減：一年或一營業週期內到期之長期借款				-
				$ 9,800,000

借款性質	借款期間及還款方式	利率區間	未動用借款融資額度	105年12月31日
長期銀行借款				
中長期聯貸借款	新台幣6,600,000仟元，民國102年3月至107年3月，本公司得於借款到期日前出具動用申請書，以新款項清償已借款本金。	1.58%	$ 1,400,000	$ 6,600,000
減：一年或一營業週期內到期之長期借款				-
				$ 6,600,000

1.本公司與臺灣銀行及其他聯貸銀行於民國 106 年 3 月簽訂中期循環性新台幣貸款合約，合約內容摘要如下：

(1)授信期限：新台幣中期(信用)放款授信期間為自本授信案首次動用日起算 5 年。

(2)額度及支用方式：總額度為$8,000,000，可於授信額度內分次動用，每次動用之金額，最少為新台幣 1 億元。

(3)本金償還：每筆借款之借款期間本公司得選擇 90 天或 180 天，於未發生任何違約情事之前提下，本公司得於借款到期日前，出具動用申請書，以新動用之款項，直接清償原已到期之借款本金。就此金額相等部份，授信銀行及本公司均無須另作資金匯款進出，即視為本公司已於動用日收受該筆撥貸款項。

(4)承諾：本公司於合約存續期間，每半年度及每年度合併財務報表之財務比例應維持如下：

(A)流動比率應維持在 100%以上。

(B)負債比率應維持在 200%(含)以下。

(C)利息保障倍數應維持於 4 倍以上。

(D)有形淨值應維持在新台幣 150 億元以上。

(5)借款期間由借款人決定，借款人得於合約期間內依聯貸合約選擇提前償還。

2.本公司與王道銀行、永豐銀行、台北富邦銀行及遠東銀行所簽訂之借款合約，借款額度共為$4,300,000，截至民國 106 年 12 月 31 日已動用金額為$2,000,000，於合約存續期間，每半年及每年度合併財務報表之財務比例應維持如下：

(1)流動比率應維持在 100%以上。

(2)負債比率應維持在 200%(含)以下。

(3)利息保障倍數應維持於 4 倍以上。

(4)有形淨值應維持在新台幣 150 億元以上。

3.本公司與瑞穗銀行所簽訂之借款合約，借款額度為$800,000，截至民國 106 年 12 月 31 日已動用金額為$800,000。

4. 本公司與玉山銀行所簽訂之借款合約，借款額度為美金 25,000,000，截至民國 106 年 12 月 31 日已動用金額為$0。

5. 本公司民國 105 年 12 月董事會通過申請辦理$8,000,000 聯合授信案，於民國 106 年 3 月與臺灣銀行及其他聯貸銀行簽合約，並提前償還原由兆豐銀行所辦理之聯貸借款。

(十二)退休金

1.(1)本公司依據「勞動基準法」之規定，訂有確定福利之退休辦法，適用於民國 94 年 7 月 1 日實施「勞工退休金條例」前所有正式員工之服務年資，以及於實施「勞工退休金條例」後選擇繼續適用勞動基準法員工之後續服務年資。員工符合退休條件者，退休金之支付係根據服務年資及退休前 6 個月之平均薪資計算，15 年以內(含)的服務年資每滿一年給予兩個基數，超過 15 年之服務年資每滿一年給予一個基數，惟累積最高以 45 個基數為限。本公司按月就薪資總額 2%提撥退休基金，以勞工退休準備金監督委員會之名義專戶儲存於台灣銀行。另本公司於每年年度終了前，估算前項勞工退休準備金專戶餘額，若該餘額不足給付次一年度內預估符合退休條件之勞工依前述計算之退休金數額，本公司將於次年度三月底前一次提撥其差額。

(2)資產負債表認列之金額如下：

	106年12月31日	105年12月31日
確定福利義務現值	($ 314,785)	($ 289,955)
計畫資產公允價值	35,824	40,371
淨確定福利負債	($ 278,961)	($ 249,584)

(3)淨確定福利負債之變動如下：

	確定福利義務現值	計畫資產公允價值	淨確定福利負債
106年度			
1月1日餘額	($ 289,955)	$ 40,371	($ 249,584)
當期服務成本	(2,835)	-	(2,835)
利息(費用)收入	(4,059)	565	(3,494)
	(296,849)	40,936	(255,913)
再衡量數：			
財務假設變動影響數	(10,059)	-	(10,059)
經驗調整	(15,650)	(212)	(15,862)
	(25,709)	(212)	(25,921)
提撥退休基金	-	2,873	2,873
支付退休金	7,773	(7,773)	-
12月31日餘額	($ 314,785)	$ 35,824	($ 278,961)

	確定福利 義務現值	計畫資產 公允價值	淨確定 福利負債
105年度			
1月1日餘額	($ 312,393)	$ 16,280	($ 296,113)
當期服務成本	(2,928)	-	(2,928)
利息(費用)收入	(5,311)	277	(5,034)
	(320,632)	16,557	(304,075)
再衡量數：			
計畫資產報酬(不包括包含於利息收入或費用之金額)	-	(25)	(25)
財務假設變動影響數	(9,775)	-	(9,775)
經驗調整	23,175	-	23,175
	13,400	(25)	13,375
提撥退休基金	-	41,116	41,116
支付退休金	17,277	(17,277)	-
12月31日餘額	($ 289,955)	$ 40,371	($ 249,584)

(4)本公司之確定福利退休計畫基金資產，係由臺灣銀行按該基金年度投資運用計畫所定委託經營項目之比例及金額範圍內，依勞工退休基金收支保管及運用辦法第六條之項目(即存放國內外之金融機構，投資國內外上市、上櫃或私募之權益證券及投資國內外不動產之證券化商品等）辦理委託經營，相關運用情形係由勞工退休基金監理會進行監督。該基金之運用，其每年決算分配之最低收益，不得低於依當地銀行二年定期存款利率計算之收益，若有不足，則經主管機關核准後由國庫補足。因本公司無權參與該基金之運作及管理，故無法依國際會計準則第19號第142段規定揭露計劃資產公允價值之分類。民國106年及105年12月31日構成該基金總資產之公允價值，請詳政府公告之各年度之勞工退休基金運用報告。

(5)有關退休金之精算假設彙總如下：

	106年度	105年度
折現率	1.10%	1.40%
未來薪資增加率	3.00%	3.00%

對於未來死亡率之假設係按照台灣壽險業第5回經驗表估計。

因採用之主要精算假設變動而影響之確定福利義務現值分析如下：

	折現率		未來薪資增加率	
	增加0.25%	減少0.25%	增加0.25%	減少0.25%
106年12月31日 對確定福利義務現值之影響	$ 8,414	($ 8,737)	($ 7,769)	$ 7,536
105年12月31日 對確定福利義務現值之影響	$ 8,177	($ 8,504)	($ 7,632)	$ 7,391

上述之敏感度分析係基於其他假設不變的情況下分析單一假設變動之影響。實務上許多假設的變動則可能是連動的。敏感度分析係與計算資產負債表之淨退休金負債所採用的方法一致。

本期編製敏感度分析所使用之方法與假設與前期相同。

(6)本公司於民國 107 年度預計支付予退休計畫之提撥金為$2,834。

(7)截至 106 年 12 月 31 日，該退休計畫之加權平均存續期間為 11 年。

2.自民國 94 年 7 月 1 日起，本公司依據「勞工退休金條例」，訂有確定提撥之退休辦法，適用於本國籍之員工。本公司就員工選擇適用「勞工退休金條例」所定之勞工退休金制度部分，每月按薪資之 6%提繳勞工退休金至勞保局員工個人帳戶，員工退休金之支付依員工個人之退休金專戶及累積收益之金額採月退休金或一次退休金方式領取。

民國 106 年及 105 年度，本公司依上開退休金辦法認列之退休金成本分別為$33,591 及$36,526。

(十三)股本

民國 106 年 12 月 31 日止，本公司額定普通股股本$7,000,000(含員工認股權憑證 50,000 仟股)，發行流通在外股數為 512,326,940 股。

(十四)資本公積

依公司法規定，超過票面金額發行股票所得之溢額及受領贈與之所得之資本公積，除得用於彌補虧損外，於公司無累積虧損時，按股東原有股份之比例發給新股或現金。另依證券交易法之相關規定，以上開資本公積撥充資本時，每年以其合計數不超過實收資本額百分之十為限。公司非於盈餘公積填補資本虧損仍有不足時，不得以資本公積補充之。

	106年度					
	發行溢價	庫藏股票交易	取得或處分子公司股權價格與帳面金額差異	認列對子公司所有權益變動數	採用權益法認列關聯企業股權淨值之變動數	合計
1月1日	$ 9,337,850	$ 3,065	$ 7,124	$ 3,234	$ 83,208	$ 9,434,481
未依持股比例認列被投資公司增資股調整數	-	-	189	-	33,995	34,184
12月31日	$ 9,337,850	$ 3,065	$ 7,313	$ 3,234	$ 117,203	$ 9,468,665

	105年度					
	發行溢價	庫藏股票交易	取得或處分子公司股權價格與帳面金額差異	認列對子公司所有權益變動數	採用權益法認列關聯企業股權淨值之變動數	合計
1月1日	$ 9,337,850	$ 3,065	$ 7,124	$ 3,234	$ 56,702	$ 9,407,975
未依持股比例認列被投資公司增資股調整數	-	-	-	-	26,506	26,506
12月31日	$ 9,337,850	$ 3,065	$ 7,124	$ 3,234	$ 83,208	$ 9,434,481

(十五)保留盈餘

1. 依本公司章程規定，年度總決算如有盈餘，除依法完納一切稅捐外，應先彌補以往年度虧損，次提列 10%為法定盈餘公積，其餘由董事會擬具分派議案，提請股東會決議分派。

2. 本公司之股利政策將依公司可分配盈餘中不超過 90%以股利方式分配予股東。而依未來資本支出預算及資金需求情形，本公司發放之股利其中現金股利以不低於 20%。

3. 法定盈餘公積除彌補公司虧損及按股東原有股份之比例發給新股或現金外，不得使用之，惟發給新股或現金者，以該項公積超過實收資本額百分之二十五之部分為限。

4. (1)本公司分派盈餘時，依法令規定須就當年度資產負債表日之其他權益項目借方餘額提列特別盈餘公積始得分派，俟後其他權益項目借方餘額迴轉時，迴轉金額得列入可供分派盈餘中。

   (2)首次採用 IFRSs 時，民國 101 年 4 月 6 日金管證發字第 1010012865 號函提列之特別盈餘公積，本公司於嗣後使用、處分或重分類相關資產時，就原提列特別盈餘公積之比例予以迴轉。

5.(1)本公司於民國 106 年 6 月 8 日及民國 105 年 6 月 8 日經股東會決議通過民國 105 年及 104 年度盈餘分派案如下:

	105年度		104年度	
	金額	每股股利（元）	金額	每股股利（元）
法定盈餘公積	$ 79,276	$ -	$ 165,003	$ -
現金股利	768,490	1.5	1,024,654	2.0
合計	$ 847,766	$ 1.5	$ 1,189,657	$ 2.0

(2)本公司於民國 107 年 3 月 29 日經董事會提議民國 106 年度盈餘分配案如下：

	106年度	
	金額	每股股利（元）
法定盈餘公積	$ 133,459	$ -
特別盈餘公積	843,090	-
現金股利	1,024,654	2.0
合計	$ 2,001,203	$ 2.0

6.有關員工酬勞及董監酬勞資訊，請詳附註六、(二十一)。

(十六)其他權益項目

	106年		
	備供出售投資	外幣換算	總計
1月1日	$ 1,093,434	($ 1,083,745)	$ 9,689
備供出售投資評價調整	(1,028,703)	-	(1,028,703)
外幣換算差異數:			
-本公司	-	175,924	175,924
-關聯企業	-	-	-
12月31日	$ 64,731	($ 907,821)	($ 843,090)

	105年		
	備供出售投資	外幣換算	總計
1月1日	$ 1,269,210	$ 719,081	$ 1,988,291
備供出售投資評價調整	(175,776)	-	(175,776)
外幣換算差異數:			
-本公司	-	(1,846,505)	(1,846,505)
-關聯企業	-	43,679	43,679
12月31日	$ 1,093,434	($ 1,083,745)	$ 9,689

(十七)其他收入

	106年度	105年度
技術報酬金收入	$ 79,758	$ 64,786
管理服務費收入	66,992	65,377
租金收入	25,355	27,223
利息收入	12,085	12,152
其他	113,514	90,761
	$ 297,704	$ 260,299

(十八)其他利益及損失

	106年度	105年度
淨外幣兌換利益	$ 113,529	$ 164,978
處分不動產、廠房及設備淨損失	(3,726)	(1,292)
其他	(4,021)	8,496
	$ 105,782	$ 172,182

(十九)財務成本

	106年度	105年度
利息費用：		
銀行借款	$ 175,193	$ 172,133

(二十)費用性質之額外資訊

	106年度	105年度
員工福利費用	$ 1,034,392	$ 1,041,786
不動產、廠房及設備與投資性不動產之折舊費用	184,821	220,669
無形資產攤銷費用	58,078	45,419
運輸費用	276,957	270,135
廣告費用	1,880	53,191
營業租賃租金	25,926	25,929
製造費用及營業費用	$ 1,582,054	$ 1,657,129

(二十一)員工福利費用

	106年度	105年度
薪資費用	$ 865,149	$ 867,635
勞健保費用	63,339	65,906
退休金費用	39,872	44,488
其他用人費用	66,032	63,757
	$ 1,034,392	$ 1,041,786

1. 本公司章程規定，本公司依當年度獲利狀況扣除累積虧損後，如尚有餘額，應提撥員工酬勞不低於 6%，董事及監察人酬勞不高於 3%。

2. 本公司民國 106 年及 105 年度員工酬勞估列金額分別為$92,670 及$60,242；董監酬勞估列金額分別為$7,600 及$4,708，前述金額帳列薪資費用科目。

3. 民國 106 年係依該年度之獲利情況並參酌以前年度發放比例及章程所定之成數為基礎估列之。董事會決議實際配發金額$92,700 及$7,600，皆採現金方式發放。
   經董事會決議之民國 105 年度員工酬勞及董監酬勞與 105 年度財務報告認列之差異，已調整於民國 106 年度之損益。
   本公司董事會通過之員工酬勞及董監酬勞相關資訊可至公開資訊觀測站查詢。

(二十二)所得稅

1. 所得稅費用

(1)所得稅費用組成部分:

	106年度	105年度
當期所得稅：		
當期所得產生之所得稅	$ 41,835	$ 118,193
以前年度所得稅高低估	-	(44,071)
當期所得稅總額	41,835	74,122
遞延所得稅：		
暫時性差異之原始產生及迴轉	40,681	36,040
所得稅費用	$ 82,516	$ 110,162

(2)與其他綜合損益相關之所得稅金額:

	106年度	105年度
國外營運機構換算差額	$ 36,032	$ 378,200
確定福利義務之再衡量數	(4,406)	(2,274)
	$ 31,626	$ 375,926

2. 所得稅費用與會計利潤關係

	106年度	105年度
稅前淨利按法定稅率計算之所得稅	$ 240,908	$ 152,284
按稅法規定剔除項目之所得稅影響	(158,392)	(40,868)
以前年度所得稅高低估	-	(44,071)
未分配盈餘加徵10%所得稅	-	42,817
所得稅費用	$ 82,516	$ 110,162

3.因暫時性差異而產生之各遞延所得稅資產或負債金額如下：

	106年度			
	1月1日	認列於損益	認列於其他綜合淨利	12月31日
暫時性差異：				
-遞延所得稅資產:				
呆帳損失	$ 3,028	$ -	$ -	$ 3,028
未實現存貨呆滯損失	16,869	(2,363)	-	14,506
銷貨未實現利益	7,926	15,494	-	23,420
退休金費用	-	-	-	-
確定福利計劃再衡量數	4,999	-	4,406	9,405
未休假獎金	12,254	-	-	12,254
其他	2,449	39	-	2,488
小計	$ 47,525	$ 13,170	$ 4,406	$ 65,101
-遞延所得稅負債:				
銷貨未實現損益	$ -	$ -	$ -	$ -
未實現兌換利益	(24,144)	4,010	-	(20,134)
未實現國外長期投資利益	(442,311)	(57,370)	-	(499,681)
國外營運機構兌換差額	(38,028)	-	(36,032)	(74,060)
退休金費用	(1,962)	(491)	-	(2,453)
小計	($ 506,445)	($ 53,851)	($ 36,032)	($ 596,328)
合計	($ 458,920)	($ 40,681)	($ 31,626)	($ 531,227)

	105年度			
	1月1日	認列於損益	認列於其他綜合淨利	12月31日
暫時性差異：				
-遞延所得稅資產:				
呆帳損失	$ 3,028	$ -	$ -	$ 3,028
未實現存貨呆滯損失	22,505	(5,636)	-	16,869
銷貨未實現利益	-	7,926	-	7,926
退休金費用	2,595	(2,595)	-	-
確定福利計劃再衡量數	7,273	-	(2,274)	4,999
未休假獎金	12,254	-	-	12,254
其他	4,687	(2,238)	-	2,449
小計	$ 52,342	($ 2,543)	($ 2,274)	$ 47,525
-遞延所得稅負債:				
銷貨未實現損益	($ 3,793)	$ 3,793	$ -	$ -
未實現兌換利益	(24,188)	44	-	(24,144)
未實現國外長期投資利益	(406,939)	(35,372)	-	(442,311)
國外營運機構兌換差額	(416,228)	-	378,200	(38,028)
退休金費用	-	(1,962)	-	(1,962)
小計	($ 851,148)	($ 33,497)	$ 378,200	($ 506,445)
合計	($ 798,806)	($ 36,040)	$ 375,926	($ 458,920)

4. 本公司營利事業所得稅業經稅捐稽徵機關核定至民國 104 年度。

5. 因民國 107 年 2 月公布生效之台灣所得稅法修正內容業已廢除兩稅合一制度相關規定，故不予揭露民國 106 年 12 月 31 日之未分配盈餘、股東可扣抵帳戶餘額及預計民國 106 年度盈餘分配之股東可扣抵稅額相關資訊。

民國 105 年 12 月 31 日之未分配盈餘相關資訊如下：

	105年12月31日
87年度以後	$ 5,874,326

6. 民國 105 年 12 月 31 日，本公司股東可扣抵稅額帳戶餘額為$861,230，民國 105 年度盈餘分配之稅額扣抵比率為 16.39%。

(二十三)每股盈餘

	106年度		
	稅後金額	加權平均流通在外股數(仟股)	每股盈餘(元)
基本每股盈餘			
利	$ 1,334,588	512,327	$ 2.60
稀釋每股盈餘			
歸屬於母公司普通股股東之本期淨	$ 1,334,588	512,327	
具稀釋作用之潛在普通股之影響			
員工分紅	-	1,852	
屬於母公司普通股股東之本期淨利加潛在普通股之影響	$ 1,334,588	514,179	$ 2.60

	105年度		
	稅後金額	加權平均流通在外股數(仟股)	每股盈餘(元)
基本每股盈餘			
利	$ 792,765	512,327	$ 1.55
稀釋每股盈餘			
歸屬於母公司普通股股東之本期淨	$ 792,765	512,327	
具稀釋作用之潛在普通股之影響			
員工分紅	-	1,646	
屬於母公司普通股股東之本期淨利加潛在普通股之影響	$ 792,765	513,973	$ 1.54

(二十四)現金流量補充資訊

僅有部分現金支付之投資活動：

	106年度	105年度
購置不動產、廠房及設備	$ 44,029	$ 142,636
加：期初應付設備款	22,765	58,856
減：期末應付設備款	(21,585)	(22,765)
本期支付現金	$ 45,209	$ 178,727

七、關係人交易

(一)關係人之名稱及關係

關係人名稱	與本公司之關係
CU INTERNATIONAL LTD.(CU)	子公司
東莞富強電子有限公司(東莞富強)	子公司
富士林(東莞)有限公司(富士林)	子公司
富港電子(東莞)有限公司(富港東莞)	子公司
富港電子(昆山)有限公司(富港昆山)	子公司
昆山富港電子貿易有限公司(昆山貿易)	子公司
富港電子(天津)有限公司(富港天津)	子公司
昆山富士錦電子有限公司(富士錦)	子公司
富士能電子(昆山)有限公司(富士能)	子公司
富港電子(南昌)有限公司(富港南昌)	子公司
富港電子(鹽城)有限公司(富港鹽城)	子公司
富強電子(鹽城)有限公司(富強鹽城)	子公司
富港電子(馬鞍山)有限公司(富港馬鞍山)	子公司
富士臨國際投資股份有限公司(富士臨)	子公司
藝鑫華仕德科技股份有限公司(藝鑫)	子公司
鉅航科技股份有限公司(鉅航)	子公司
勁永國際股份有限公司(勁永)	子公司
FOXLINK INTERNATIONAL INC. (FOXLINK)	子公司
富崴國際投資股份有限公司(富崴)	子公司
晶實科技股份有限公司(晶實)	子公司
晶盛科技股份有限公司(晶盛)	子公司
晶實香港有限公司(晶實香港)	子公司
ASHOP CO., LTD. (ASHOP)	子公司
星崴股份有限公司(星崴)	子公司
FOXLINK TECHNOLOGY LIMITED (FT)	子公司
岳昇有限公司(岳昇)	子公司

關係人名稱	與本公司之關係
維熹科技股份有限公司(維熹)	關聯企業
崴強科技股份有限公司(崴強)	關聯企業
富士能科技股份有限公司(富士能科技)	關聯企業
訊強通訊科技股份有限公司(訊強)	關聯企業
光燿科技股份有限公司(光燿)	關聯企業
鹽城耀崴科技有限公司(鹽城耀崴)	關聯企業
耀崴光電(鹽城)有限公司(耀崴光電)	關聯企業
協創數據技術股份有限公司(協創)	關聯企業
鴻海精密工業股份有限公司(鴻海)	其他關係人

(二)與關係人間之重大交易事項

1.營業收入

	106年度	105年度
商品銷售：		
－子公司		
FOXLINK	$ 26,023,869	$ 26,432,669
其他	180,487	266,509
－關聯企業	43,547	70,301
－其他關係人	1,830,659	2,395,207
	$ 28,078,562	$ 29,164,686

(1)銷售與關係人之收款期間以銷售後約4個月至6個月內收款為原則。一般客戶除模具收入係客戶驗收完畢始付款外，餘為出貨後即電匯或月結約30～120天收款。

(2)本公司自民國106年及105年度出售原料予大陸廠區生產製成品後，由本公司向上述子公司買回，再銷售予本公司之客戶。對前述交易業已將相關原物料之銷貨收入及營業成本予以沖轉，故銷售原料之金額及營業成本未計入本公司之進銷貨，此部分金額分別為$43,957,525及$37,593,620，收款條件係應收付款項沖抵後依資金狀況收款。

2. 進貨

	106年度	105年度
商品購買:		
一子公司		
東莞富強	$ 42,538,840	$ 36,030,498
富港昆山	15,842,978	7,688,000
富港東莞	15,006,735	21,556,860
其他	6,581,526	6,069,340
一關聯企業	690,088	690,186
一其他關係人	101,223	52,230
	$ 80,761,390	$ 72,087,114

本公司向關係人進貨價格,約與一般供應商同。付款條件與一般供應商同,係進貨後 60～120 天付款。

3. 研究發展費用-技術報酬金

	106年度	105年度
技術報酬金:		
一子公司	$ 12,000	$ 12,000
一關聯企業	41,374	-
	$ 53,374	$ 12,000

本公司與關係人簽訂技術服務契約書,提供予本公司研究發展之服務,其付款條件係依雙方約定協議支付。

4. 營業外收入-什項收入

	106年度	105年度
其他收入:		
一子公司		
岳昇	$ 60,273	$ 65,451
CU	33,373	42,510
其他	32,093	28,155
一關聯企業	23,627	22,617
	$ 149,366	$ 158,733

本公司分別向 CU、崴強、岳昇、訊強及富港東莞等收取技術報酬金及管理服務收入,收款條件係與對其應付款項沖抵後之淨額依資金狀況收取。

5.應收關係人款項

	106年12月31日	105年12月31日
應收帳款:		
一子公司		
FOXLINK	$ 3,773,085	$ 3,753,111
其他	141,724	109,606
一關聯企業	13,918	11,998
一其他關係人	565,862	993,975
	$ 4,494,589	$ 4,868,690

	106年12月31日	105年12月31日
其他應收款一應收代採購款		
一子公司		
富港昆山	$ 2,027,479	$ 1,522,331
富士能	494,122	486,657
富港南昌	431,705	472,670
其他	332,693	478,880
其他應收款一應收資金往來款		
一子公司	208,320	225,750
其他應收款一應收技術報酬金及管理服務收入		
一子公司	157,671	122,783
其他應收款一其他		
一子公司	428	21,039
一關聯企業	2,190	486
	$ 3,654,608	$ 3,330,596

本公司代子公司採購原材料冶工具及設備之應收款項，均未計入本公司之進銷貨，其明細請詳附註十三、(三)。本公司依規定將超過正常授信期間一定期限之應收款項及預付款項轉列其他應收款。

6.預付款項

	106年12月31日	105年12月31日
預付款項:		
一子公司		
CU	$ 576,285	$ 206,045
一其他關係人	140	140
	$ 576,425	$ 206,185

本公司預付款項主係預付貨款，係依公司資金狀況交易。逾期預付款項轉列其他應收款請詳上述 5.說明。

7. 應付關係人款項

	106年12月31日	105年12月31日
應付帳款:		
－子公司		
富港東莞	$ 3,371,665	$ 4,241,819
富港南昌	1,212,437	1,028,272
富士能	1,079,334	1,355,740
其他	269,668	-
－關聯企業	380,100	285,268
－其他關係人	3,145	3,667
	$ 6,316,349	$ 6,914,766

	106年12月31日	105年12月31日
其他應付款－其他應付融資款		
－子公司		
FT	$ 711,264	$ 770,775
富崴	160,000	-
富士臨	130,000	-
其他	71,000	71,000
其他應付款－應付加工費		
－子公司	-	3
其他應付款－代收貨款		
－子公司	102,336	67,028
－關聯企業	18,629	22,701
－其他關係人	3,344	2,601
	$ 1,196,573	$ 934,108

本公司應付帳款，相關內容請詳上述 2.說明；其他應付款係屬資金融通及代收貨款。

8. 財產交易

取得不動產、廠房及設備

	106年度	105年度
－子公司	$ 296	$ 54,288

本公司於民國 106 及 105 年度向關係人購入設備，其付款條件依雙方約定協議支付。

9. 資金貸與關係人

利息收入：

	106年度	105年度
－子公司		
ASHOP	$ 4,296	$ 2,659

10. 關係人資金融通

利息費用：

	106年度	105年度
一子公司	$ -	$ -

11. 背書保證

	106年12月31日	105年12月31日
一子公司		
晶實香港	$ 1,845,120	$ 1,999,500
東莞富強	1,369,500	-
昆山貿易	1,294,560	1,402,875
晶實	1,026,720	1,112,625
FOXLINK	964,224	-
其他	446,400	483,750
	$ 6,946,524	$ 4,998,750

(三)主要管理階層薪酬資訊

	106年度	105年度
薪資及其他短期員工福利	$ 78,708	$ 65,026
退職後福利	1,186	1,065
總計	$ 79,894	$ 66,091

八、質押之資產

本公司之資產提供擔保明細如下：

資產項目	帳面價值 106年12月31日	帳面價值 105年12月31日	擔保用途
存出保證金 (表列其他非流動資產)	$ 13,367	$ 13,367	海關保證金

九、重大或有負債及未認列之合約承諾

已簽約但尚未發生之資本支出

	106年12月31日	105年12月31日
不動產、廠房及設備	$ 4,683	$ 24,971

十、重大之災害損失

無。

十一、重大之期後事項

(一)本公司於民國 107 年 3 月 29 日董事會決議民國 106 年度之盈餘分派案，請詳附註六、(十五)之說明。

(二)台灣所得稅法修正案於民國 107 年 2 月公布生效，營利事業所得稅之稅率自 17%調增至 20%，此修正自民國 107 年度開始適用。相關影響數將會調整於民國 107 年度第一季財務報表中。

十二、其他

(一)資本管理

本公司之資本管理目標，係為保障公司能繼續經營，維持最佳資本結構以降低資金成本，並為股東提供報酬。為了維持或調整資本結構，本公司可能會調整支付予股東之股利金額、退還資本予股東、發行新股或出售資產以降低債務。本公司依實際經濟情況以管理並監控其資本。

(二)金融工具

1.金融工具公允價值資訊

除下表所列者外，本公司非以公允價值衡量之金融工具(包括現金及約當現金、應收票據、應收帳款、其他應收款、短期借款、應付票據、應付帳款及其他應付款)的帳面金額係公允價值之合理近似值，另以公允價值衡量之金融工具的公允價值資訊請詳附註十二、(三)：

	106年12月31日	
	帳面金額	公允價值
金融負債：		
長期借款(包含一年或一營業週期內到期)	$ 9,800,000	$ 9,178,122

	105年12月31日	
	帳面金額	公允價值
金融負債：		
長期借款(包含一年或一營業週期內到期)	$ 6,600,000	$ 6,472,016

2.財務風險管理政策

(1)本公司日常營運受多項財務風險之影響，包含市場風險(包括匯率風險、利率風險、及價格風險)、信用風險及流動性風險。本公司整體風險管理政策著重於金融市場的不可預測事項，並尋求可降低對本公司財務狀況及財務績效之潛在不利影響。

(2)風險管理工作由本公司財務部按照董事會核准之政策執行。本公司財務部透過與公司營運單位密切合作，負責辨認、評估與規避財務風險。董事會對整體風險管理訂有書面原則，亦對特定範圍與事項提供書面政策，例如匯率風險、利率風險、信用風險、衍生與非衍生金融工具之使用，以及剩餘流動資金之投資。

3.重大財務風險之性質及程度

(1)市場風險

匯率風險

A.本公司主要之進銷貨係以美金為計價單位，公平價值將有市場匯率波動而改變，惟本公司持有之外幣資產及負債部份及收付款期間約當，可將市場風險相互抵銷，若產生短期性部份缺口，將從事遠期外匯交易以規避可能之風險，故預期不致產生重大之市場風險。

B.本公司從事業務涉及若干非功能性貨幣(本公司之功能性貨幣為台幣)，受匯率波動之影響，具重大匯率波動影響之外幣資產及負債資訊如下：

	106年12月31日		
	外幣(仟元)	匯率	帳面金額 (新台幣)
(外幣:功能性貨幣)			
金融資產			
貨幣性項目			
美金：新台幣	$ 1,143,373	29.76	$ 34,026,780
人民幣：新台幣	29,020	4.57	132,620
日幣：新台幣	119,885	0.26	31,170
非貨幣性項目			
港幣：新台幣	$ 5,548,867	3.81	$ 21,141,185
越南盾：新台幣	28,943,697	0.00119	34,411
金融負債			
貨幣性項目			
美金：新台幣	$ 290,221	29.76	$ 8,636,977
人民幣：新台幣	59,520	4.57	272,006
港幣：新台幣	4,833	3.81	18,414
日幣：新台幣	150,474	0.26	39,123

	105年12月31日		
	外幣(仟元)	匯率	帳面金額 (新台幣)
(外幣:功能性貨幣)			
金融資產			
貨幣性項目			
美金：新台幣	$ 531,349	32.25	$ 17,136,010
人民幣：新台幣	1,903	4.62	8,787
日幣：新台幣	39,230	0.28	10,812
非貨幣性項目			
港幣：新台幣	$ 4,634,817	4.16	$ 19,234,313
越南盾：新台幣	28,465,116	0.00129	36,720
金融負債			
貨幣性項目			
美金：新台幣	$ 377,698	32.25	$ 12,180,748
人民幣：新台幣	4,642	4.62	21,433
港幣：新台幣	5,311	4.16	22,082
日幣：新台幣	13,755	0.28	3,791

C.本公司貨幣性項目因匯率波動具重大影響於民國106年及105年度認列之已實現及未實現兌換損益彙總金額分別為$113,529及$164,978。

D.本公司因重大匯率波動影響之外幣市場風險分析如下：

	106年度		
	敏感度分析		
	變動幅度	影響稅前損益	影響其他 綜合損益
(外幣:功能性貨幣)			
金融資產			
貨幣性項目			
美金：新台幣	1%	$ 34,027	$ -
人民幣：新台幣	1%	1,326	-
日幣：新台幣	1%	311	-
金融負債			
貨幣性項目			
美金：新台幣	1%	$ 86,370	$ -
人民幣：新台幣	1%	2,720	-
港幣：新台幣	1%	184	-
日幣：新台幣	1%	391	-

	105年度		
	敏感度分析		
	變動幅度	影響稅前損益	影響其他綜合損益
(外幣:功能性貨幣)			
金融資產			
貨幣性項目			
美金：新台幣	1%	$ 171,360	$ -
人民幣：新台幣	1%	88	-
日幣：新台幣	1%	108	-
金融負債			
貨幣性項目			
美金：新台幣	1%	$ 121,807	$ -
人民幣：新台幣	1%	214	-
港幣：新台幣	1%	221	-
日幣：新台幣	1%	38	-

價格風險

由於本公司持有之投資於個體資產負債表中係分類為備供出售金融資產，或透過損益按公允價值衡量之金融資產，因此本公司暴露於權益工具之價格風險。本公司未有商品價格風險之暴險。為管理權益工具投資之價格風險，本公司業已設置停損點，故預期不致發生重大之市場風險。

利率風險

A. 本公司之利率風險來自長期借款。按浮動利率發行之借款使本公司承受現金流量利率風險，部分風險被按浮動利率持有之現金及約當現金抵銷。本公司借款主係為浮動利率，於民國 106 年及 105 年度本公司按浮動利率計算之借款係以新台幣計價。

B. 於民國 106 年及 105 年 12 月 31 日，若借款利率增加 1%，在所有其他因素維持不變之情況下，民國 106 年及 105 年度之稅後淨利將分別減少或增加$81,340 及$54,780，主要係因浮動利率借款導致利息費用增加。

(2)信用風險

A.信用風險係本公司因客戶或金融工具之交易對手無法履行合約義務而產生財務損失之風險。本公司依內部明定之授信政策，公司內各營運個體於訂定付款及提出交貨之條款與條件前，須就其每一新客戶進行管理及信用風險分析。內部風險控管係透過考慮其財務狀況、過往經驗及其他因素，以評估客戶之信用品質。個別風險之限額係董事會依內部或外部之評等而制訂，並定期監控信用額度之使用。主要信用風險來自現金及約當現金、衍生金融工具，及存放於銀行與金融機構之存款，亦有來自於批發和零售顧客之信用風險，並包括尚未收現之應收帳款。對銀行及金融機構而言，皆係信用卓越之金融機構才會被接納為交易對象。

本公司提供借款保證承諾均依「背書保證作業程序」辦理，且僅對本公司直接控股達 50%以上之子公司，及直接或間接控股比例達 50%，且本公司有決策能力之企業為之。由於該公司之信用狀況均能完全掌握，故未要求提供擔保品。若其均未能履約，所可能發生之信用風險為保證金額。

B.於民國 106 年及 105 年度，並無超出信用限額之情事，且管理階層不預期會受交易對手之不履約而產生任何重大損失。

C.本公司業已發生減損之金融資產的個別分析請詳附註六各金融資產之說明。

(3)流動性風險

A.現金流量預測是由公司內各營運個體執行，並由公司財務部予以彙總。公司財務部監控公司流動資金需求之預測，確保其有足夠資金得以支應營運需要。

B.本公司投資之金融資產均具活絡市場，可輕易在市場上以接近公平價值之價格迅速出售金融資產，預期不致產生重大之流動性風險。

C.下表係本公司之非衍生金融負債及以淨額或總額交割之衍生金融負債，按相關到期日予以分組，非衍生金融負債係依據資產負債表日至合約到期日之剩餘期間進行分析；衍生金融負債係依據資產負債表日至預期到期日之剩餘期間進行分析。下表所揭露之合約現金流量金額係未折現之金額。

非衍生金融負債:

106年12月31日	1年內	1至2年內	2至3年內	3至5年內	5年以上
短期借款	$1,964,836	$ -	$ -	$ -	$ -
應付帳款	6,420,059	-	-	-	-
其他應付款	11,909,179	-	-	-	-
長期借款(包含一年或一營業週期內到期)	-	-	2,840,230	7,125,265	-

非衍生金融負債:

105年12月31日	1年內	1至2年內	2至3年內	3至5年內	5年以上
短期借款	$3,963,192	$ -	$ -	$ -	$ -
應付帳款	7,070,587	-	-	-	-
其他應付款	10,471,445	-	-	-	-
長期借款(包含一年或一營業週期內到期)	-	6,704,207	-	-	-

E.本公司並不預期到期日分析之現金流量發生時點會顯著提早，或實際金額會有顯著不同。

(三)公允價值資訊

本公司非以公允價值衡量之金融資產及金融負債之公允價值資訊請詳附註十二、(二)1.說明。本公司以成本衡量之投資性不動產的公允價值資訊請詳附註六、(七)說明。

十三、附註揭露事項

(一)重大交易事項相關資訊

下述被投資公司之相關資訊，係依投資公司經會計師查核簽證之財務報告編製。

1.資金貸與他人：請詳附表一。
2.為他人背書保證：請詳附表二。
3.期末持有有價證券情形(不包含投資子公司、關聯企業及合資控制部分)：請詳附表三。
4.累積買進或賣出同一有價證券之金額達新台幣三億元或實收資本額百分之二十以上：請詳附表四。
5.取得不動產之金額達新台幣三億元或實收資本額百分之二十以上：請詳附表五。
6.處分不動產之金額達新台幣三億元或實收資本額百分之二十以上：無。
7.與關係人進、銷貨之金額達新台幣一億元或實收資本額百分之二十以上：請詳附表六。
8.應收關係人款項達新台幣一億元或實收資本額百分之二十以上：請詳附表七。
9.從事衍生工具交易：無。

(二)轉投資事業相關資訊

有關轉投資事業相關資訊中，其中除本期損益係按民國 106 年 1 月 1 日至 12 月 31 日各月平均匯率換算外，餘係按民國 106 年 12 月 31 日匯率換算。

被投資公司名稱、所在地區等相關資訊(不包含大陸被投資公司)：請詳附表八。

(三)大陸投資資訊

1.投資大陸之來料加工廠

本公司於民國 86 年透過轉投資事業 CU INTERNATIONAL LTD.於大陸廣東省深圳及東莞承租工廠，以來料加工方式投資營運，該來料加工廠並未具法人主體，係隸屬於 CU INTERNATIONAL LTD.之生產工廠，主要營業項目為生產電子通訊零件、電線等之製造業務，經營期限至民國 106 年 12 月，截至民國 107 年 3 月 29 日刻正辦理註銷程序中。

2.投資大陸公司之公司名稱、主要營業項目、實收資本額、投資方式、資金匯出入情形、持股比例、投資損益、期末投資、帳面價值、已匯回投資損益及赴大陸地區投資限額：請詳附表九。

3.本公司直接或間接由第三地區事業與轉投資大陸被投資公司所發生之下列重大交易事項，暨其價格、付款條件、未實現損益及其他有助於瞭解大陸投資對財務報表影響之有關資訊：

(1)進貨金額及百分比與相關應付款項之期末餘額及百分比：

		106年度	
公司名稱	科目	金額	百分比
東莞富強電子有限公司	進貨	$ 42,538,840	53%
富港電子(昆山)有限公司	進貨	$ 15,842,978	20%
富港電子(東莞)有限公司	進貨	$ 15,006,735	19%
富港電子(南昌)有限公司	進貨	$ 3,593,866	4%
富士能電子(昆山)有限公司	進貨	$ 2,970,684	4%
昆山富士錦電子有限公司	進貨	$ 10,522	-

		106年12月31日	
公司名稱	科目	金額	百分比
富港電子(東莞)有限公司	應付帳款	$ 3,371,665	19%
富港電子(南昌)有限公司	應付帳款	$ 1,212,437	7%
富士能電子(昆山)有限公司	應付帳款	$ 1,079,334	6%
東莞富強電子有限公司	應付帳款	$ 247,211	1%
富港電子(馬鞍山)有限公司	應付帳款	$ 22,989	-
富強電子(鹽城)有限公司	應付帳款	$ 120	-

(2)票據背書、保證或提供擔保品之期末餘額及其目的：請詳附表二。

(3)資金融通之最高餘額、期末餘額、利率區間及當期利息總額：請詳附表一。

(4)其他對當期損益或財務狀況有重大影響之交易事項，如勞務之提供或收受等：

		106年度	
公司名稱	科目	金額	百分比
東莞富強電子有限公司	代採購原材料	$ 27,150,155	60%
富港電子(昆山)有限公司	代採購原材料	$ 8,064,927	18%
富港電子(東莞)有限公司	代採購原材料	$ 5,423,551	12%
富港電子(南昌)有限公司	代採購原材料	$ 2,638,042	6%
富士能電子(昆山)有限公司	代採購原材料	$ 501,370	1%
昆山富士錦電子有限公司	代採購原材料	$ 137,160	-
富港電子(馬鞍山)有限公司	代採購原材料	$ 42,320	-

		106年度	
公司名稱	科目	金額	百分比
富士能電子(昆山)有限公司	代採購冶工具及設備	$ 60,199	29%
富港電子(昆山)有限公司	代採購冶工具及設備	$ 44,445	22%
東莞富強電子有限公司	代採購冶工具及設備	$ 41,708	20%
富港電子(東莞)有限公司	代採購冶工具及設備	$ 29,625	14%
富港電子(南昌)有限公司	代採購冶工具及設備	$ 10,895	5%
富港電子(馬鞍山)有限公司	代採購冶工具及設備	$ 8,595	4%

		106年12月31日	
公司名稱	科目	金額	百分比
富港電子(昆山)有限公司	其他應收款	$ 2,027,479	51%
富士能電子(昆山)有限公司	其他應收款	$ 494,122	12%
富港電子(南昌)有限公司	其他應收款	$ 431,705	11%
昆山富士錦電子有限公司	其他應收款	$ 311,083	8%
富強電子(鹽城)有限公司	其他應收款	$ 12,652	-
富港電子(馬鞍山)有限公司	其他應收款	$ 8,495	-
富港電子(鹽城)有限公司	其他應收款	$ 463	-

十四、營運部門資訊

不適用。

正崴精密工業股份有限公司
現金及銀行存款明細表
民國 106 年 12 月 31 日

單位：新台幣仟元

項　　目	摘　　要	金　　額
庫存現金及零用金		$ 942
支票存款		1,947
活期存款－		
台幣存款		156,100
美金存款	美金22,698仟元；折合率29.76	675,480
日幣存款	日幣66,610仟元；折合率0.26	17,598
人民幣存款	人民幣305仟元，折合率4.57	1,394
歐元存款	歐元49仟元；折合率35.57	1,744
港幣存款	港幣1,038仟元；折合率3.81	4,919
新幣	新幣15仟元，折合率22.26	341
		$ 860,465

（以下空白）

正崴精密工業股份有限公司

應收帳款明細表

民國 106 年 12 月 31 日

單位：新台幣仟元

客戶名稱	金額	備註
非關係人		
APPLE INC.	$ 2,922,630	
鴻富錦精密電子(成都)有限公司	802,519	
ZAGG INC.	787,538	
富泰華工業(深圳)有限公司	485,340	
其他	5,024,125	每一零星客戶餘額均未超過本科目總額5%
	10,022,152	
減：備抵銷貨退回及折讓	(41,935)	
減：備抵呆帳	(33,473)	
	9,946,744	
關係人		
FOXLINK	3,773,085	
鴻海	565,862	
其他	155,642	
	4,494,589	
	$ 14,441,333	

正崴精密工業股份有限公司
存貨明細表
民國 106 年 12 月 31 日

單位：新台幣仟元

項目	金額 成本	金額 市價	備註
製成品	$ 3,840,691	$ 3,932,562	市價係按淨變現價值
在製品	3,819	8,752	〃
原物料	14,280	25,036	〃
	3,858,790	$ 3,966,350	
減：備抵存貨呆滯及跌價損失	(85,326)		
	$ 3,773,464		

（以下空白）

正崴精密工業股份有限公司
採權益法投資變動明細表
民國 106 年 1 月 1 日至 106 年 12 月 31 日

單位：新台幣仟元

投資對象	期初餘額 股數(仟股)	期初餘額 金額	本期增加 股數(仟股)	本期增加 金額(註一)	本期減少 股數(仟股)	本期減少 金額(註二)	期末餘額 股數(仟股)	期末餘額 持股比例	期末餘額 金額	股權淨值 單價(元)	股權淨值 總價	評價基礎	提供擔保或質押情形
CU INTERNATIONAL LTD.	388,279	$ 18,277,173	38,975	$ 3,143,040	-	($ 1,164,992)	427,254	100%	$ 20,255,221	$ -	$ 20,392,710	權益法	無
CULINK INTERNATIONAL LTD.	1,500	(114,577)	25	103,204	-	-	1,525	100%	(11,373)	-	(11,373)	權益法	無
富士臨國際投資股份有限公司	368,750	3,936,175	-	279,306	-	(149,432)	368,750	100%	4,066,049	-	4,066,049	權益法	無
富崴國際投資股份有限公司	285,000	2,494,451	-	764	-	(587,585)	285,000	100%	1,907,630	-	1,907,449	權益法	無
維熹科技股份有限公司	22,282	1,098,228	-	99,363	-	(104,967)	22,282	18.84%	1,092,624	57.80	1,056,035	權益法	無
達智科技股份有限公司	28,130	399,120	-	59,238	-	(11,531)	28,130	97%	446,827	-	446,827	權益法	無
大崴精工股份有限公司	60,000	238,048	-	-	-	(144,142)	60,000	100%	93,906	-	115,609	權益法	無
富臨越南責任有限公司	-	36,720	-	553	-	(2,862)	-	100%	34,411	-	34,411	權益法	無
FOXLINK TECHNOLGY LTD.	86,700	957,140	-	8,864	-	(80,040)	86,700	100%	885,964	-	874,357	權益法	無
岳昇有限公司	9,500	97,847	-	22,186	-	-	9,500	100%	120,033	-	120,033	權益法	無
		27,420,325		3,716,518		(2,245,551)			28,891,292		29,002,107		
加：長期股權投資貸方餘額轉列其他負債		114,577		(103,204)		-			11,373		11,373		
		$ 27,534,902		$ 3,613,314		($ 2,245,551)			$ 28,902,665		$ 29,013,480		

註一：本期增加金額包括投資收益、被投資公司股權淨值變動、累積換算調整數、金融商品未實現損益及增加投資金額。

註二：本期減少金額包括投資損失、累積換算調整數、獲配現金股利、被投資公司股權淨值變動、處分投資及被投資公司減資退回股款。

正崴精密工業股份有限公司
固定資產及投資性不動產成本變動明細表
民國 106 年 1 月 1 日至 106 年 12 月 31 日

單位：新台幣仟元

項目	期初餘額	本期增加額	本期減少額	本期移轉	期末餘額	提供擔保或抵押情形	備註
土地	$ 412,428	$ -	$ -	$ -	$ 412,428	無	
房屋及建築	1,798,919	560	-	7,963	1,807,442	〃	
機器設備	374,882	34,857	(147,698)	-	262,041	〃	
辦公設備	92,834	6,477	(4,848)	-	94,463	〃	
其他設備	273,501	2,135	(69,283)	-	206,353	〃	
	$ 2,952,564	$ 44,029	($ 221,829)	$ 7,963	$ 2,782,727		
投資性不動產							
房屋及建築	$ 238,790	$ -	$ -	($ 7,964)	$ 230,826	〃	

正崴精密工業股份有限公司
固定資產及投資性不動產累計折舊及減損變動明細表
民國 106 年 1 月 1 日至 106 年 12 月 31 日

單位：新台幣仟元

項　　目	期初餘額	本期增加額	本期減少額	本期移轉額	期末餘額	備註
房屋及建築	$ 361,988	$ 37,659	$ -	$ 1,656	$ 401,303	
機器設備	212,011	71,107	(138,034)	-	145,084	
辦公設備	33,505	35,478	(4,848)	-	64,135	
其他設備	145,209	35,511	(63,866)	-	116,854	
	$ 752,713	$ 179,755	($ 206,748)	$ 1,656	$ 727,376	
投資性不動產						
房屋及建築	$ 28,805	$ 5,066	$ -	($ 1,656)	$ 32,215	

（以下空白）

正崴精密工業股份有限公司
短期借款明細表
民國 106 年 12 月 31 日

單位：新台幣仟元

借款種類	說明	期末餘額	契約期限	利率區間	融資額度	抵押或擔保	備註
信用借款	金融機構借款	$ 1,964,836	一年內到期	1.78%~2.45%	$ -	無	

（以下空白）

正崴精密工業股份有限公司
應付帳款明細表
民國 106 年 12 月 31 日

單位：新台幣仟元

廠商名稱	金額	備註
非關係人		
帝斯曼工程塑料(江蘇)有限公司	$ 37,434	
崇誠貿易有限公司	9,946	
原旻國際科技有限公司	7,454	
新加坡安富利股份有限公司台灣分公司	5,965	
其他	42,911	每一零星客戶餘額均未超過本科目總額5%
	$ 103,710	
關係人		
富港東莞	3,371,665	
富港南昌	1,212,437	
富士能	1,079,334	
其他	652,913	
	6,316,349	
	$ 6,420,059	

正崴精密工業股份有限公司
長期借款明細表
民國 106 年 12 月 31 日

單位：新台幣仟元

債權人	摘要	借款金額	契約期限	利率區間	抵押或擔保	備註
台灣銀行	聯合授信長期無擔保放款	$ 70,000	106/3/16~111/3/15	1.79%	無	
合作金庫	〃	61,250	〃	〃	〃	
土地銀行	〃	43,750	〃	〃	〃	
彰化銀行	〃	43,750	〃	〃	〃	
台北富邦	〃	43,750	〃	〃	〃	
永豐銀行	〃	43,750	〃	〃	〃	
元大銀行	〃	43,750	〃	〃	〃	
華南銀行	〃	43,750	〃	〃	〃	
國泰世華	〃	43,750	〃	〃	〃	
兆豐銀行	〃	43,750	〃	〃	〃	
全國農業	〃	43,750	〃	〃	〃	
玉山銀行	〃	43,750	〃	〃	〃	
凱基銀行	〃	26,250	〃	〃	〃	
遠東銀行	〃	26,250	〃	〃	〃	
板信銀行	〃	26,250	〃	〃	〃	
日盛銀行	〃	26,250	〃	〃	〃	
上海銀行	〃	26,250	〃	〃	〃	
		700,000				

正崴精密工業股份有限公司
長期借款明細表(續)
民國 106 年 12 月 31 日

單位：新台幣仟元

債權人	摘要	借款金額	契約期限	利率區間	抵押或擔保	備註
台灣銀行	聯合授信長期無擔保放款	$ 70,000	106/3/16~111/3/15	1.79%	無	
合作金庫	〃	61,250	〃	〃	〃	
土地銀行	〃	43,750	〃	〃	〃	
彰化銀行	〃	43,750	〃	〃	〃	
台北富邦	〃	43,750	〃	〃	〃	
永豐銀行	〃	43,750	〃	〃	〃	
元大銀行	〃	43,750	〃	〃	〃	
華南銀行	〃	43,750	〃	〃	〃	
國泰世華	〃	43,750	〃	〃	〃	
兆豐銀行	〃	43,750	〃	〃	〃	
全國農業	〃	43,750	〃	〃	〃	
玉山銀行	〃	43,750	〃	〃	〃	
凱基銀行	〃	26,250	〃	〃	〃	
遠東銀行	〃	26,250	〃	〃	〃	
板信銀行	〃	26,250	〃	〃	〃	
日盛銀行	〃	26,250	〃	〃	〃	
上海銀行	〃	26,250	〃	〃	〃	
		700,000				

正崴精密工業股份有限公司
長期借款明細表(續)
民國 106 年 12 月 31 日

單位：新台幣仟元

債權人	摘要	借款金額	契約期限	利率區間	抵押或擔保	備註
台灣銀行	聯合授信長期無擔保放款	$ 50,000	106/3/16~111/3/15	1.79%	無	
合作金庫	〃	43,750	〃	〃	〃	
土地銀行	〃	31,250	〃	〃	〃	
彰化銀行	〃	31,250	〃	〃	〃	
台北富邦	〃	31,250	〃	〃	〃	
永豐銀行	〃	31,250	〃	〃	〃	
元大銀行	〃	31,250	〃	〃	〃	
華南銀行	〃	31,250	〃	〃	〃	
國泰世華	〃	31,250	〃	〃	〃	
兆豐銀行	〃	31,250	〃	〃	〃	
全國農業	〃	31,250	〃	〃	〃	
玉山銀行	〃	31,250	〃	〃	〃	
凱基銀行	〃	18,750	〃	〃	〃	
遠東銀行	〃	18,750	〃	〃	〃	
板信銀行	〃	18,750	〃	〃	〃	
日盛銀行	〃	18,750	〃	〃	〃	
上海銀行	〃	18,750	〃	〃	〃	
		500,000				

正崴精密工業股份有限公司
長期借款明細表(續)
民國 106 年 12 月 31 日

單位：新台幣仟元

債權人	摘要	借款金額	契約期限	利率區間	抵押或擔保	備註
台灣銀行	聯合授信長期無擔保放款	$ 510,000	106/3/16~111/3/15	1.79%	無	
合作金庫	〃	446,250	〃	〃	〃	
土地銀行	〃	318,750	〃	〃	〃	
彰化銀行	〃	318,750	〃	〃	〃	
台北富邦	〃	318,750	〃	〃	〃	
永豐銀行	〃	318,750	〃	〃	〃	
元大銀行	〃	318,750	〃	〃	〃	
華南銀行	〃	318,750	〃	〃	〃	
國泰世華	〃	318,750	〃	〃	〃	
兆豐銀行	〃	318,750	〃	〃	〃	
全國農業	〃	318,750	〃	〃	〃	
玉山銀行	〃	318,750	〃	〃	〃	
凱基銀行	〃	191,250	〃	〃	〃	
遠東銀行	〃	191,250	〃	〃	〃	
板信銀行	〃	191,250	〃	〃	〃	
日盛銀行	〃	191,250	〃	〃	〃	
上海銀行	〃	191,250	〃	〃	〃	
		5,100,000				

正崴精密工業股份有限公司
長期借款明細表(續)
民國 106 年 12 月 31 日

單位：新台幣仟元

債權人	摘要	借款金額	契約期限	利率區間	抵押或擔保	備註
永豐銀行	中長期無擔保放款	$ 300,000	106/12/22~109/12/21	1.20%	無	
永豐銀行	〃	400,000	106/12/22~109/12/21	1.20%	〃	
台北富邦	〃	300,000	106/12/27~109/12/26	1.55%	〃	
遠東銀行	〃	500,000	106/12/15~109/12/14	1.53%	〃	
王道銀行	〃	500,000	106/9/25~109/9/24	1.54%	〃	
瑞穗銀行	〃	800,000	106/12/12~109/12/8	1.48%	〃	
		2,800,000				
		$ 9,800,000				

正崴精密工業股份有限公司

營業收入明細表

民國 106 年 1 月 1 日至 106 年 12 月 31 日

單位：新台幣仟元

項目	數量	金額	備註
3C電子產品(包含零組件等電子相關產品)		$ 79,806,415	
減：銷貨退回		(10,022)	
銷貨折讓		(80,638)	
		$ 79,715,755	

（以下空白）

正崴精密工業股份有限公司

營業成本明細表

民國 106 年 1 月 1 日至 106 年 12 月 31 日

單位：新台幣仟元

項目	金額	備註
期初原料	$ 153,559	
加：本期進料	530,759	
減：期末原料	(14,280)	
轉列各項費用	(14,613)	
本期耗用原料	655,425	
直接人工	23,712	
製造費用	582,846	
製造成本	1,261,983	
加：期初在製品	3,452	
減：期末在製品	(3,819)	
轉列各項費用	34	
製成品成本	1,261,650	
加：期初製成品	2,265,064	
本期進貨	78,535,670	
減：期末製成品	(3,840,691)	
轉列各項費用	(1,741)	
產銷成本	78,219,952	
減：下腳收入	(18,785)	
存貨回升利益	(20,241)	
營業成本合計	$ 78,180,926	

正崴精密工業股份有限公司

製造費用明細表

民國 106 年 1 月 1 日至 106 年 12 月 31 日

單位：新台幣仟元

項　　目	金　　額	備　　註
運　　費	$ 167,111	
折舊費用	66,241	
間接人工	46,173	
加工費用	28,824	
其　　他	274,497	
	$ 582,846	

（以下空白）

正崴精密工業股份有限公司

推銷費用明細表

民國 106 年 1 月 1 日至 106 年 12 月 31 日

單位：新台幣仟元

項　　目	金　　額	備　　註
薪資費用	$ 84,441	
旅費	10,532	
運費	3,857	
廣告費	1,741	
其　　他	60,732	
	$ 161,303	

（以下空白）

正崴精密工業股份有限公司
管理及總務費用明細表
民國 106 年 1 月 1 日至 106 年 12 月 31 日

單位：新台幣仟元

項　　目	金　　額	備　　註
薪資費用	$ 280,346	
折舊費用	84,083	
運費	64,237	
專業服務費	22,714	
其　　他	248,177	
	$ 699,557	

（以下空白）

正崴精密工業股份有限公司

研究發展費用明細表

民國 106 年 1 月 1 日至 106 年 12 月 31 日

單位：新台幣仟元

項　　目	金　　額	備　　註
薪資支出	$ 443,650	
保險費	41,752	
折舊費用	28,300	
研究開發費	14,613	
其　　他	230,806	
	$ 759,121	

（以下空白）

正崴精密工業股份有限公司

本期發生之員工福利、折舊、折耗及攤銷費用功能別彙總明細表

民國 106 年及 105 年 1 月 1 日至 12 月 31 日

單位：新台幣仟元

性質別＼功能別	106年度			105年度		
	屬於營業成本者	屬於營業費用者	合計	屬於營業成本者	屬於營業費用者	合計
員工福利費用						
薪資費用	56,712	808,437	865,149	93,588	774,047	867,635
勞健保費用	4,630	58,709	63,339	5,313	60,593	65,906
退休金費用	2,620	37,252	39,872	3,190	41,298	44,488
其他員工福利費用	5,923	60,109	66,032	6,025	57,732	63,757
折舊費用(註1)	66,241	113,514	179,755	92,245	123,177	215,422
攤銷費用	2,000	56,078	58,078	2,788	42,631	45,419

註1：本公司民國106年及105年度帳列營業外費用及損失之折舊費用分別為$5,066及$5,247。

註2：本公司民國106年及105年員工人數分別約為783人及872人。

正崴精密工業股份有限公司

資金貸與他人

民國106年1月1日至12月31日

附表一

單位：新台幣仟元

(除特別註明者外)

編號	貸出資金之公司	貸與對象	往來項目	是否為關係人	本期最高金額	期末餘額	實際動支金額	利率區間	資金貸與性質(註一)	業務往來金額	有短期融通資金必要之原因	提列備抵呆帳金額	擔保品		對個別對象資金貸與限額(註二)	資金貸與總限額(註三)	備註
													名稱	價值			
0	正崴精密工業股份有限公司	ASHOP CO., LTD.	其他應收款-關係人	是	$ 225,750	$ 208,320	$ 208,320	2	2	$ -	營業週轉	$ -	-	$ -	$ 4,672,349	$ 9,344,698	
1	富港電子(昆山)有限公司	昆山富港電子貿易有限公司	其他應收款-關係人	是	144,992	91,300	91,300	-	2	-	營業週轉	-	-	-	4,672,349	9,344,698	
1	富港電子(昆山)有限公司	協創數據技術有限公司	其他應收款-關係人	是	461,700	-	-	6.5	2	-	營業週轉	-	-	-	4,672,349	9,344,698	
1	富港電子(昆山)有限公司	富強電子(鹽城)有限公司	其他應收款-關係人	是	46,170	45,650	36,520	-	2	-	營業週轉	-	-	-	4,672,349	9,344,698	
1	富港電子(昆山)有限公司	富港電子(馬鞍山)有限公司	其他應收款-關係人	是	57,138	57,063	-	-	2	-	營業週轉	-	-	-	4,672,349	9,344,698	
2	鉅航科技股份有限公司	BYFORD INTERNATIONAL LTD.	其他應收款-關係人	是	54,732	-	-	-	2	-	營業週轉	-	-	-	4,672,349	9,344,698	
2	鉅航科技股份有限公司	MEDIA UNIVERSE INC.	其他應收款-關係人	是	266,380	-	-	-	2	-	營業週轉	-	-	-	4,672,349	9,344,698	
3	MEDIA UNIVERSE INC.	蘇州鈺航電子有限公司	其他應收款-關係人	是	360,393	-	-	-	2	-	營業週轉	-	-	-	4,672,349	9,344,698	
4	晶實科技股份有限公司	晶盛科技股份有限公司	其他應收款-關係人	是	100,000	100,000	-	-	2	-	營業週轉	-	-	-	4,672,349	9,344,698	
4	晶實科技股份有限公司	晶實香港有限公司	其他應收款-關係人	是	300,000	-	-	1.5	2	-	營業週轉	-	-	-	4,672,349	9,344,698	
4	晶實科技股份有限公司	ASHOP CO., LTD.	其他應收款-關係人	是	104,397	72,912	46,128	2	2	-	營業週轉	-	-	-	4,672,349	9,344,698	
5	藝鑫華仕德科技股份有限公司	正崴精密工業股份有限公司	其他應收款-關係人	是	142,000	71,000	71,000	-	2	-	營業週轉	-	-	-	4,672,349	9,344,698	
5	藝鑫華仕德科技股份有限公司	鉅航科技股份有限公司	其他應收款-關係人	是	174,000	87,000	87,000	-	2	-	營業週轉	-	-	-	4,672,349	9,344,698	
5	藝鑫華仕德科技股份有限公司	訊強科技股份有限公司	其他應收款-關係人	是	128,000	64,000	64,000	-	2	-	營業週轉	-	-	-	4,672,349	9,344,698	
6	BYFORD INTERNATIONAL LTD.	鈿航電子科技(深圳)有限公司	其他應收款-關係人	是	170,915	-	-	-	2	-	營業週轉	-	-	-	4,672,349	9,344,698	
7	晶競科技股份有限公司	晶盛科技股份有限公司	其他應收款-關係人	是	100,000	20,000	-	-	2	-	營業週轉	-	-	-	4,672,349	9,344,698	
8	富士臨工業(天津)有限公司	富港電子(昆山)有限公司	其他應收款-關係人	是	230,850	228,250	228,250	-	2	-	營業週轉	-	-	-	4,672,349	9,344,698	
9	富士灣電能(天津)有限公司	富港電子(天津)有限公司	其他應收款-關係人	是	4,617	4,565	-	-	2	-	營業週轉	-	-	-	4,672,349	9,344,698	

編號	貸出資金之公司	貸與對象	往來項目	是否為關係人	本期最高金額	期末餘額	實際動支金額	利率區間	資金貸與性質（註一）	業務往來金額	有短期融通資金必要之原因	提列備抵呆帳金額	擔保品		對個別對象資金貸與限額（註二）	資金貸與總限額（註三）	備註
													名稱	價值			
9	富士灣電能(天津)有限公司	東莞富強電子有限公司	其他應收款-關係人	是	$ 182,372	$ 180,318	$ 180,318	-	2	$ -	營業週轉	$ -	-	$ -	$ 4,672,349	$ 9,344,698	
10	昆山富港電子貿易有限公司	昆山富士優貿易有限公司	其他應收款-關係人	是	89,620	45,650	44,783	-	2	-	營業週轉	-	-	-	4,672,349	9,344,698	
11	富崴能源股份有限公司	星崴股份有限公司	其他應收款-關係人	是	45,000	45,000	37,000	1	2	-	營業週轉	-	-	-	134,819	269,638	
11	富崴能源股份有限公司	勁永國際股份有限公司	其他應收款-關係人	是	100,000	100,000	-	超過一個月，年利率1%	2	-	集團資金調度規劃	-	-	-	134,819	269,638	
12	富崴國際投資股份有限公司	星崴股份有限公司	其他應收款-關係人	是	25,000	25,000	10,000	2.62	2	-	營業週轉	-	-	-	4,672,349	9,344,698	
12	富崴國際投資股份有限公司	正崴精密工業股份有限公司	其他應收款-關係人	是	170,000	170,000	160,000	-	2	-	營業週轉	-	-	-	4,672,349	9,344,698	
13	FOXLINK TECHNOLOGY LIMITED	正崴精密工業股份有限公司	其他應收款-關係人	是	803,025	741,024	711,264	-	2	-	營業週轉	-	-	-	4,672,349	9,344,698	
13	FOXLINK TECHNOLOGY LIMITED	CU INTERNATION LTD.	其他應收款-關係人	是	107,278	107,278	107,278	-	2	-	營業週轉	-	-	-	4,672,349	9,344,698	
14	富港電子(天津)有限公司	富港電子(昆山)有限公司	其他應收款-關係人	是	1,385,100	958,650	273,900	-	2	-	營業週轉	-	-	-	4,672,349	9,344,698	
14	富港電子(天津)有限公司	東莞富強電子有限公司	其他應收款-關係人	是	415,530	410,850	100,430	-	2	-	營業週轉	-	-	-	4,672,349	9,344,698	
14	富港電子(天津)有限公司	富港電子(馬鞍山)有限公司	其他應收款-關係人	是	365,200	365,200	365,200	-	2	-	營業週轉	-	-	-	4,672,349	9,344,698	
14	富港電子(天津)有限公司	富港電子(徐州)有限公司	其他應收款-關係人	是	22,825	22,825	22,825	-	2	-	營業週轉	-	-	-	4,672,349	9,344,698	
15	晶實香港有限公司	昆山富港電子貿易有限公司	其他應收款-關係人	是	184,680	-	-	-	2	-	營業週轉	-	-	-	4,672,349	9,344,698	
16	APIX LIMITED	中旋實業有限公司	其他應收款-關係人	是	313,450	-	-	-	2	-	集團資金調度規劃	-	-	-	487,598	975,196	
17	勁永科技(鹽城)有限公司	江蘇正崴新能源科技有限公司	其他應收款-關係人	是	461,800	456,500	456,500	-	2	-	集團資金調度規劃	-	-	-	487,598	975,196	
18	江蘇正崴新能源科技有限公司	東海縣正崴文旅置業有限公司	其他應收款-關係人	是	69,403	69,312	69,312	-	2	-	集團資金調度規劃	-	-	-	487,598	975,196	
19	富士臨國際投資股份有限公司	正崴精密工業股份有限公司	其他應收款-關係人	是	130,000	130,000	130,000	-	2	-	營業週轉	-	-	-	4,672,349	9,344,698	

註一：資金貸與性質之填寫方法如下：
有業務往來者填1。
有短期融通資金之必要者填2。
註二：對個別對象資金貸與限額以本公司淨值之20%為限。
註三：資金貸與總限額以本公司淨值之40%為限。

正崴精密工業股份有限公司

為他人背書保證

民國106年1月1日至12月31日

附表二

單位：新台幣仟元

（除特別註明者外）

編號	背書保證者公司名稱	被背書保證對象		對單一企業背書保證限額（註一）	本期最高背書保證餘額	期末背書保證餘額	實際動支金額	以財產擔保之背書保證金額	累計背書保證金額佔最近期財務報表淨值之比率	背書保證最高限額（註二）	屬母公司對子公司背書保證	屬子公司對母公司背書保證	屬對大陸地區背書保證	備註
		公司名稱	關係											
0	正崴精密工業股份有限公司	東莞富強電子有限公司	本公司之曾孫公司	$ 11,680,873	$ 1,374,900	$ 1,369,500	$ 1,369,500	$ -	5.86	$ 11,680,873	Y	N	Y	
0	正崴精密工業股份有限公司	晶盛科技股份有限公司	本公司之曾孫公司	9,344,698	322,500	297,600	6,259	-	1.27	11,680,873	Y	N	N	
0	正崴精密工業股份有限公司	ASHOP CO., LTD.	本公司之曾孫公司	9,344,698	161,250	148,800	52,080	-	0.64	11,680,873	Y	N	N	
0	正崴精密工業股份有限公司	晶實科技股份有限公司	本公司之孫公司	9,344,698	1,112,625	1,026,720	357,897	-	4.39	11,680,873	Y	N	N	
0	正崴精密工業股份有限公司	晶實香港有限公司	本公司之曾孫公司	9,344,698	1,999,500	1,845,120	396,701	-	7.90	11,680,873	Y	N	N	
0	正崴精密工業股份有限公司	昆山富港電子貿易有限公司	本公司之曾孫公司	9,344,698	1,241,625	1,145,760	188,976	-	4.90	11,680,873	Y	N	Y	
0	正崴精密工業股份有限公司	昆山富港電子貿易有限公司	本公司之曾孫公司	9,344,698	161,250	148,800	-	-	0.64	11,680,873	Y	N	Y	
0	正崴精密工業股份有限公司	FOXLINK INTERNATIONAL INCORPORATION	本公司之曾孫公司	11,680,873	964,224	964,224	-	-	4.13	11,680,873	Y	N	N	
1	勁永國際股份有限公司	中旋實業有限公司	為該公司之孫公司	1,218,996	313,450	297,600	297,600	-	12.21	1,218,996	Y	N	N	
2	晶實科技股份有限公司	ASHOP CO., LTD.	為該公司之子公司	9,344,698	387,000	357,120	260,400	-	1.53	11,680,873	Y	N	N	
2	晶實科技股份有限公司	晶實香港有限公司	為該公司之子公司	9,344,698	258,000	-	-	-	-	11,680,873	Y	N	N	
3	富港電子(昆山)有限公司	富港電子(馬鞍山)有限公司	為該公司之其他關係人	9,344,698	1,267,136	1,252,864	1,252,864	-	5.36	11,680,873	Y	N	Y	
3	富港電子(昆山)有限公司	昆山富港電子貿易有限公司	為該公司之其他關係人	9,344,698	91,420	91,300	91,300	-	0.39	11,680,873	Y	N	Y	

註一：對單一企業背書保證限額之計算方法如下：

對持有股權90%以上之子公司以不超過本公司淨值50%為限；對上述以外之單一企業背書保證以不超過本公司淨值40%為限。

勁永公司對單一企業背書保證限額，以不超過勁永公司淨值50%為限。

註二：背書保證最高限額以本公司淨值50%為限。

勁永公司對外及對子公司背書保證總額度以不超過勁永公司淨值50%為限。

正崴精密工業股份有限公司

期末持有有價證券情形（不包含投資子公司、關聯企業及合資控制部分）

民國106年12月31日

附表三

單位：新台幣仟元

（除特別註明者外）

持有之公司	有價證券種類及名稱	與有價證券發行人之關係	帳列科目	期末				備註
				股　數	帳面金額	持股比例	公允價值	
勁永國際股份有限公司	碩達科技股份有限公司	不適用	備供出售之金融資產-非流動	70	$ -	0.11	-	
富崴國際投資股份有限公司	資鼎中小企業開發股份有限公司	本公司之被投資公司	以成本衡量之金融資產－非流動	3,000	30,000	10	不適用	
星崴股份有限公司	CORVUS ENERGY LTD.	本公司之被投資公司	以成本衡量之金融資產－非流動	22	-	0.12	不適用	
星崴股份有限公司	SEC INTERNATIONAL INC.	本公司之被投資公司	以成本衡量之金融資產－非流動	54	1,626	9	不適用	
富崴能源股份有限公司	十全媒體娛樂行銷股份有限公司	本公司之被投資公司	以成本衡量之金融資產－非流動	300	3,000	1.5	不適用	
CULINK INTERNATIONAL LTD.	GAMMA 2 ROBOTICS, INC.	本公司之被投資公司	以成本衡量之金融資產－非流動	1,000	-	9	不適用	
CULINK INTERNATIONAL LTD.	OCCIPITAL,INC	本公司之被投資公司	以成本衡量之金融資產－非流動	389	34,224	1.73	不適用	
CULINK INTERNATIONAL LTD.	V5 SYSTEMS ,INC	本公司之被投資公司	以成本衡量之金融資產－非流動	1,460	29,760	3.9	不適用	
勁永國際股份有限公司	聖桑股份有限公司	不適用	以成本衡量之金融資產－非流動	60	-	0.5	不適用	
勁永國際股份有限公司	瀚邦科技股份有限公司	不適用	以成本衡量之金融資產－非流動	13	-	0.21	不適用	
勁永國際股份有限公司	INNOPLUS CO., LTD	不適用	以成本衡量之金融資產－非流動	160	-	12	不適用	
勁永國際股份有限公司	台灣之星電信股份有限公司	不適用	以成本衡量之金融資產－非流動	50,000	500,000	1.35	不適用	
FOXLINK TECHNOLOGY LIMITED	LEADSUN NEW STAR CORP.	本公司之被投資公司	以成本衡量之金融資產－非流動	104	29,504	13	不適用	

註一：本表所稱有價證券，係指屬國際會計準則第39號「金融工具：認列與衡量」範圍內之股票、債券、受益憑證及上述項目所衍生之有價證券。
註二：有價證券發行人非屬關係人者，該欄免填。
註三：按公允價值衡量者，帳面金額乙欄請填公允價值評價調整後及扣除累計減損之帳面餘額；非屬按公允價值衡量者，帳面金額乙欄請填原始取得成本或攤銷後成本扣除累計減損之帳面餘額。

正崴精密工業股份有限公司

累積買進或賣出同一有價證券之金額達新台幣三億元或實收資本額百分之二十以上

民國106年1月1日至12月31日

附表四

單位：新台幣仟元

（除特別註明者外）

買、賣之公司	有價證券種類及名稱	帳列科目	交易對象	關係	期初		買入		賣出				期　末	
					股數	金　額	股數	金額	股數	售價	帳面成本	處分損益	股數	金額
富港電子(天津)有限公司	深圳立訊精密股份有限公司	備供出售之金融資產-非流動	不適用	不適用	10,097	$ 967,298	3,548	註	13,645	$1,502,249	$ 45,859	$1,371,272	-	$ -
勁永國際股份有限公司	富崴能源股份有限公司	採權益法之長期股權投資	現金認股	關係人	-	-	60,000	600,000	-	-	-	-	60,000	600,000

註：股票股利

公司名稱

取得不動產之金額達新台幣三億元或實收資本額百分之二十以上

民國106年1月1日至12月31日

附表五

單位：新台幣仟元

（除特別註明者外）

取得不動產之公司	財產名稱	事實發生日	交易金額	價款支付情形	交易對象	關係	交易對象為關係人者，其前次移轉資料				價格決定之參考依據	取得目的及使用情形	其他約定事項
							所有人	與發行人之關係	移轉日期	金額			
富港電子(天津)有限公司	亳州地王商業中心14#AB棟	106.12.26	$ 456,627	$ 388,025	亳州市世創房地產開發有限公司	非關係人	-	-	-	$ -	依據安徽中安房地產評估諮詢有限公司估價報告	營運需求	-

註1：所取得之資產依規定應鑑價者，應於「價格決定之參考依據」欄中註明鑑價結果。
註2：實收資本額係指母公司之實收資本額。發行人股票無面額或每股面額非屬新臺幣十元者，有關實收資本額百分之二十之交易金額規定，以資產負債表歸屬於母公司業主之權益百分之十計算之。
註3：事實發生日，係指交易簽約日、付款日、委託成交日、過戶日、董事會決議日或其他足資確定交易對象及交易金額之日等日期孰前者。

正崴精密工業股份有限公司
與關係人進、銷貨之金額達新台幣一億元或實收資本額百分之二十以上
民國106年1月1日至12月31日

附表六

單位：新台幣仟元
（除特別註明者外）

進（銷）貨之公司	交易對象名稱	關係	交易情形				交易條件與一般交易不同之情形及原因		應收（付）票據、帳款		備註
			進（銷）貨	金額	佔總進（銷）貨之比率	授信期間	單價	授信期間	餘額	佔總應收（付）票據、帳款之比率	
本公司	FOXLINK INTERNATIONAL INC.	本公司之曾孫公司	銷貨	($ 26,023,869)	(33)	註一	註一	註一	$ 3,773,085	11	
本公司	鴻海精密工業股份有限公司	該公司董事長為本公司董事長二親等內親屬	銷貨	(1,830,659)	(2)	註一	註一	註一	565,862	2	
本公司	勁永國際股份有限公司	本公司之孫公司	銷貨	(145,222)	-	註一	註一	註一	64,871	-	
本公司	東莞富強電子有限公司	本公司之孫公司	進貨	42,538,840	53	註二	註二	註二	(247,211)	-	
本公司	富港電子(昆山)有限公司	本公司之孫公司	進貨	15,842,978	20	註二	註二	註二	-	-	
本公司	富港電子(東莞)有限公司	本公司之孫公司	進貨	15,006,735	19	註二	註二	註二	(3,371,665)	(19)	
本公司	富港電子(南昌)有限公司	本公司之孫公司	進貨	3,593,866	4	註二	註二	註二	(1,212,437)	(7)	
本公司	富士能電子(昆山)有限公司	本公司之孫公司	進貨	2,970,684	4	註二	註二	註二	(1,079,334)	(6)	
本公司	維熹科技股份有限公司	本公司採權益法評價之被投資公司	進貨	629,386	1	註二	註二	註二	(232,551)	(1)	
本公司	鴻海精密工業股份有限公司	該公司董事長為本公司董事長二親等內親屬	進貨	101,223	-	註二	註二	註二	(3,098)	-	
FOXLINK INTERNATIONAL INC.	本公司	該公司為本公司之最終母公司	進貨	26,023,869	100	註二	註二	註二	(3,773,085)	(82)	
勁永國際股份有限公司	本公司	該公司為本公司之最終母公司	進貨	145,222	29	註二	註二	註二	(64,871)	(56)	
東莞富強電子有限公司	本公司	該公司為本公司之最終母公司	銷貨	(42,538,840)	(94)	註一	註一	註一	247,211	-	
富港電子(昆山)有限公司	本公司	該公司為本公司之最終母公司	銷貨	(15,842,978)	(92)	註一	註一	註一	-	-	
富港電子(東莞)有限公司	本公司	該公司為本公司之最終母公司	銷貨	(15,006,735)	(72)	註一	註一	註一	3,371,665	35	
富港電子(南昌)有限公司	本公司	該公司為本公司之最終母公司	銷貨	(3,593,866)	(100)	註一	註一	註一	1,212,437	100	
富士能電子(昆山)有限公司	本公司	該公司為本公司之最終母公司	銷貨	(2,970,684)	(95)	註一	註一	註一	1,079,334	90	
東莞富強電子有限公司	富港電子(東莞)有限公司	聯屬公司	進貨	547,574	1	註二	註二	註二	(97,854)	-	

進（銷）貨之公司	交易對象名稱	關係	交易情形				交易條件與一般交易不同之情形及原因		應收（付）票據、帳款		備註
			進（銷）貨	金額	佔總進（銷）貨之比率	授信期間	單價	授信期間	餘額	佔總應收（付）票據、帳款之比率	
富港電子(東莞)有限公司	東莞富強電子有限公司	聯屬公司	銷貨	($ 547,574)	(3)	註一	註一	註一	$ 97,854	-	
昆山富港電子貿易有限公司	上海富港電子貿易有限公司	聯屬公司	銷貨	(375,763)	(24)	註一	註一	註一	198,224	64	
上海富港電子貿易有限公司	昆山富港電子貿易有限公司	聯屬公司	進貨	375,763	100	註二	註二	註二	(198,224)	(100)	
晶盛科技股份有限公司	晶實科技股份有限公司	聯屬公司	銷貨	(229,612)	(40)	註一	註一	註一	33,490	66	
晶實科技股份有限公司	晶盛科技股份有限公司	聯屬公司	進貨	229,612	-	註二	註二	註二	(33,490)	(8)	
岳昇有限公司	鴻海精密工業股份有限公司	該公司董事長為本公司董事長二親等內親屬	進貨	157,034	43	註二	註二	註二	(7,083)	(92)	
富港電子(東莞)有限公司	鴻海精密工業股份有限公司	該公司董事長為本公司董事長二親等內親屬	進貨	145,861	1	註二	註二	註二	(22,158)	-	
晶實香港有限公司	中旋實業有限公司	聯屬公司	銷貨	(116,038)	5	註一	註一	註一	16,894	-	
中旋實業有限公司	晶實香港有限公司	聯屬公司	進貨	116,038	5	註二	註二	註二	(16,894)	-	

註一：詳附註（七）1. 之說明。
註二：詳附註（七）2. 之說明。

正崴精密工業股份有限公司

應收關係人款項達新台幣一億元或實收資本額百分之二十以上

民國106年12月31日

附表七

單位：新台幣仟元

(除特別註明者外)

帳列應收款項之公司	交易對象名稱	關係	應收關係人款項餘額	週轉率	逾期應收關係人款項		應收關係人款項期後收回金額	提列備抵呆帳金額
					金額	處理方式		
本公司	FOXLINK INTERNATIONAL INC.	本公司之曾孫公司	$ 3,773,085	6.90	無	不適用	$ 3,773,085	無
本公司	富士能電子(昆山)有限公司	本公司之孫公司	494,122	註一	無	不適用	182,560	無
本公司	鴻海精密工業股份有限公司	該公司董事長為本公司董事長二親等內親屬	565,862	3.24	無	不適用	320,193	無
本公司	富港電子(南昌)有限公司	本公司之孫公司	431,705	註一	無	不適用	431,705	無
本公司	富港電子(昆山)有限公司	本公司之孫公司	2,027,479	註一	無	不適用	295,100	無
本公司	昆山富士錦電子有限公司	本公司之孫公司	311,083	註一	無	不適用	-	無
本公司	ASHOP CO., LTD.	本公司之曾孫公司	208,320	註一	$ 208,320	預計於107年陸續收回	-	無
本公司	岳昇有限公司	本公司之子公司	157,671	註一	無	不適用	12,329	無
富士能電子(昆山)有限公司	本公司	該公司為本公司之最終母公司	1,079,334	2.75	無	不適用	-	無
富港電子(南昌)有限公司	本公司	該公司為本公司之最終母公司	1,212,437	2.96	無	不適用	-	無
東莞富強電子有限公司	本公司	該公司為本公司之最終母公司	247,211	172.08	無	不適用	-	無
富港電子(東莞)有限公司	本公司	該公司為本公司之最終母公司	3,371,665	4.45	無	不適用	-	無
FOXLINK TECHNOLOGY LIMITED	本公司	該公司為本公司之最終母公司	711,264	註一	711,264	預計於107年陸續收回	-	無
富士臨國際投資股份有限公司	本公司	該公司為本公司之最終母公司	130,000	註一	130,000	預計於107年陸續收回	-	無
富崴國際投資股份有限公司	本公司	該公司為本公司之最終母公司	160,000	註一	160,000	預計於107年陸續收回	-	無
維熹科技股份有限公司	本公司	該公司為對本公司採權益法評價之投資公司	232,551	2.71	無	不適用	-	無
FOXLINK TECHNOLOGY LIMITED	CU INTERNATIONAL LTD.	聯屬公司	107,278	註一	107,278	預計於107年陸續收回	-	無
CU INTERNATIONAL LTD.	東莞富強電子有限公司	聯屬公司	139,064	註一	無	不適用	-	無
富港電子(東莞)有限公司	CU INTERNATIONAL LTD.	聯屬公司	102,308	註一	無	不適用	-	無
富港電子(東莞)有限公司	東莞富強電子有限公司	聯屬公司	550,626	註一	無	不適用	-	無
東莞富強電子有限公司	富港電子(馬鞍山)有限公司	聯屬公司	203,690	註一	無	不適用	-	無
富港電子(昆山)有限公司	富士能電子(昆山)有限公司	聯屬公司	802,583	註一	無	不適用	-	無

帳列應收款項之公司	交易對象名稱	關係	應收關係人款項餘額	週轉率	逾期應收關係人款項		應收關係人款項期後收回金額	提列備抵呆帳金額
					金額	處理方式		
富港電子(昆山)有限公司	昆山富士錦電子有限公司	聯屬公司	$ 118,147	註一	無	不適用	$ -	無
富港電子(昆山)有限公司	訊強通訊科技股份有限公司	聯屬公司	100,532	0.67	無	不適用	-	無
富港電子(天津)有限公司	富港電子(昆山)有限公司	聯屬公司	273,900	註一	$ 273,900	預計於107年陸續收回	-	無
富港電子(天津)有限公司	東莞富強電子有限公司	聯屬公司	100,430	註一	100,430	預計於107年陸續收回	-	無
富港電子(天津)有限公司	富港電子(馬鞍山)有限公司	聯屬公司	365,200	註一	365,200	預計於107年陸續收回	-	無
富港電子(天津)有限公司	CU INTERNATIONAL LTD.	聯屬公司	375,032	註一	無	不適用	-	無
富士灣電能(天津)有限公司	東莞富強電子有限公司	聯屬公司	180,318	註一	180,318	預計於107年陸續收回	-	無
富士臨工業(天津)有限公司	富港電子(昆山)有限公司	聯屬公司	228,250	註一	228,250	預計於107年陸續收回	-	無
昆山富港電子貿易有限公司	上海富港電子貿易有限公司	聯屬公司	198,224	註一	無	不適用	-	無
勁永科技(鹽城)有限公司	江蘇正崴新能源科技有限公司	聯屬公司	456,500	註一	456,500	預計於107年陸續收回	-	無
江蘇正崴新能源科技有限公司	東海縣正崴文旅置業有限公司	聯屬公司	982,312	註一	69,312	預計於107年陸續收回	-	無
勁永國際股份有限公司	PQI JAPAN CO. LTD	本公司之子公司	171,827	3.00	無	不適用	-	無

註一：帳列其他應收款，故不適用。

正崴精密工業股份有限公司

被投資公司名稱、所在地區等相關資訊（不包含大陸被投資公司）

民國106年1月1日至12月31日

附表八

單位：新台幣仟元

（除特別註明者外）

投資公司名稱	被投資公司名稱	所在地區	主要營業項目	原始投資金額		期末持有			被投資公司本期損益	本期認列之投資損益	備註
				本期期末	去年年底	股數	比率	帳面金額			
本公司	CU INTERNATIONAL LTD.	英屬維京群島	電子零組件之製造及轉投資相關事業	$ 12,715,079	$ 11,555,183	427,254	100	$ 20,255,221	$ 1,622,111	$ 1,534,642	
本公司	CULINK INTERNATIONAL LTD.	英屬維京群島	轉投資相關事業	109,368	44,640	3,675	100	(11,373)	95,726	95,726	
本公司	富士臨國際投資股份有限公司	台灣	一般投資業	2,950,000	2,950,000	368,750	100	4,066,049	137,866	137,866	
本公司	富崴國際投資股份有限公司	台灣	一般投資業	2,850,000	2,850,000	285,000	100	1,907,630	(523,770)	(523,770)	
本公司	維熹科技股份有限公司	台灣	電線電纜及電子零組件等之製造買賣	270,065	270,065	22,282	18.84	1,092,624	527,346	99,364	
本公司	達智科技股份有限公司	台灣	有線無線通訊器材製造買賣	762,566	762,566	28,130	97	446,827	31,912	30,955	
本公司	大崴精工股份有限公司	台灣	各種連接器原料及產品之買賣	600,000	600,000	60,000	100	93,906	(132,422)	(132,422)	
本公司	富臨越南責任有限公司	越南	各種連接器原料及產品之買賣	99,934	99,934	-	100	34,411	552	552	
本公司	FOXLINK TECHNOLOGY LIMITED.	香港	轉投資相關事業	330,067	330,067	86,700	100	885,964	8,864	8,864	
本公司	SOLTERAS INC.	美國	電子零組件之買賣	108,887	108,887	3,659	47.77	-	-	-	
本公司	岳昇有限公司	台灣	電鍍加工服務	90,810	90,810	9,500	100	120,033	22,186	22,186	
CU INTERNATIONAL LTD.	NEW START INDUSTRIES LTD.	英屬維京群島	轉投資相關事業	255,936	255,936	8,600	100	3,583,965	1,056,886	1,056,886	
CU INTERNATIONAL LTD.	FOX-E HOLDING CO., LTD.	模里西斯	轉投資相關事業	20,832	20,832	700	33.33	-	-	-	

投資公司名稱	被投資公司名稱	所在地區	主要營業項目	原始投資金額		期末持有			被投資公司本期損益	本期認列之投資損益	備註
				本期期末	去年年底	股數	比率	帳面金額			
CU INTERNATIONAL LTD.	FUTURE VICTORY LIMITED	英屬維京群島	轉投資相關事業	$ -	$ 50,741	-	100	$ -	($ 39)	($ 39)	
CU INTERNATIONAL LTD.	SOLTERAS LIMITED	英屬維京群島	轉投資相關事業	59,520	59,520	1,960	100	-	-	-	
CU INTERNATIONAL LTD.	NEOSONIC LI-POLYMER ENERGY TECHNOLOGY CORP	英屬維京群島	電子零組件之製造買賣	160,704	160,704	-	37	-	-	-	
CU INTERNATIONAL LTD.	KLEINE DEVELOPMENTS LTD.	英屬維京群島	從事鎂製品、製造及銷售業務	364,560	364,560	14,750	50	67,644	(6,793)	-	
CU INTERNATIONAL LTD.	FOXLINK TECHNICAL INDIA PRIVATE LIMITED	印度	電子零組件之製造買賣	73,656		15,840	99	73,600	-	-	
NEW START INDUSTRIES LTD.	SOLTERAS INC.	美國	電子零組件之製造買賣	101,184	101,184	2,040	26.64	-	-	-	
CULINKINTERNATIONALLTD.	PACIFIC WEALTH LIMITED	英屬維京群島	一般投資業	29,760	29,760	1,000	100	(98,393)	126,158	126,158	
CULINKINTERNATIONALLTD.	FOXLINK TECHNICAL INDIA PRIVATE LIMITED	印度	電子零組件之製造買賣	744	-	160	1	744	-	-	
PACIFIC WEALTH LIMITED	FOXLINK INTERNATIONAL, INC	美國	電子零組件之買賣	14,880	14,880	500	100	(98,393)	126,158	126,158	
富士臨國際投資股份有限公司	勁永國際股份有限公司	台灣	電子零組件之製造買賣	625,512	625,512	30,000	9.22	223,409	(1,637,810)	(150,930)	
富士臨國際投資股份有限公司	崴強科技股份有限公司	台灣	影像掃描器及電子通訊零件等之製造買賣	400,814	400,814	51,480	30.47	994,603	389,681	118,867	
富士臨國際投資股份有限公司	藝鑫精密工業股份有限公司	台灣	電子零組件及電子機械器材等之製造買賣	60,000	60,000	6,000	75	-	-	-	
富士臨國際投資股份有限公司	訊強通訊科技股份有限公司	台灣	無線通信機械器材製造買賣	80,000	80,000	6,857	21.43	(23,472)	6,256	1,340	
富士臨國際投資股份有限公司	藝鑫華仕德科技股份有限公司	台灣	軟板及電子零組件製造買賣	469,500	469,500	15,650	69.56	195,474	(3,072)	(2,151)	
富士臨國際投資股份有限公司	崴嘉科技股份有限公司	台灣	電子零組件製造買賣	40,000	40,000	4,000	100	20,134	23	23	
富士臨國際投資股份有限公司	鉅航科技股份有限公司	台灣	電子零組件製造買賣	227,952	227,952	31,190	50.03	(8,303)	(3,628)	(1,567)	

投資公司名稱	被投資公司名稱	所在地區	主要營業項目	原始投資金額		期末持有			被投資公司本期損益	本期認列之投資損益	備註
				本期期末	去年年底	股數	比率	帳面金額			
富士臨國際投資股份有限公司	光耀科技股份有限公司	台灣	電子零組件製造買賣	$ 491,344	$ 491,344	25,251	26.24	$ 734,279	$ 245,312	$ 64,368	
富士臨國際投資股份有限公司	中影股份有限公司	台灣	電影片製作業	900,000	900,000	15,000	13.6	1,788,712	115,773	15,511	
富士臨國際投資股份有限公司	星科國際股份有限公司	台灣	電子零組件之買賣	10,000	10,000	1,000	100	10,037	35	35	
SOLTERAS LIMITED	SOLTERAS INC.	美國	電子零組件之買賣	59,520	59,520	1,960	25.59	-	-	-	
藝鑫華仕德科技股份有限公司	VALUE SUCCESS LTD.	英屬維京群島	控股及轉投資業務	190,464	190,464	5,000	100	41,474	(949)	(949)	
VALUE SUCCESS LTD.	CAPITAL GUARDIAN LIMITED	香港	電子零組件買賣	190,464	190,464	3,005	100	41,408	(949)	(949)	
CAPITAL GUARDIAN LIMITED	香港華仕德電路技術有限公司	香港	電子零組件買賣	33,174	33,174	-	100	41,408	(949)	(949)	
富崴國際投資股份有限公司	光耀科技股份有限公司	台灣	電子零組件製造買賣	557,248	557,248	14,690	15.26	373,245	245,312	37,448	
富崴國際投資股份有限公司	晶實科技股份有限公司	台灣	電子零組件買賣	96,200	96,200	13,196	51	232,079	(47,139)	(24,041)	
富崴國際投資股份有限公司	逢緯國際股份有限公司	台灣	電子零組件買賣	14,888	14,888	1,815	75.63	(3,292)	7,937	6,003	
富崴國際投資股份有限公司	鉅航科技股份有限公司	台灣	電子零組件製造買賣	4,050	4,050	810	1.3	(2,095)	(3,628)	(47)	
富崴國際投資股份有限公司	志得投資股份有限公司	台灣	一般投資業	2,184,388	2,184,388	170,918	100	901,728	(545,970)	(545,970)	
富崴國際投資股份有限公司	中影文創股份有限公司	台灣	創業投資業	150,000	150,000	15,000	42.86	122,828	35	(2,679)	
富崴國際投資股份有限公司	星崴股份有限公司	台灣	機械安裝及配管工程業	130,000	130,000	10,500	57.17	69,632	9,216	4,409	
晶實科技股份有限公司	大億數位科技股份有限公司	台灣	電子零組件之製造買賣	3,000	3,000	300	60	-	-	-	
晶實科技股份有限公司	晶盛科技股份有限公司	台灣	電子零組件買賣	60,500	30,500	6,660	100	99,808	13,784	13,784	

投資公司名稱	被投資公司名稱	所在地區	主要營業項目	原始投資金額		期末持有			被投資公司本期損益	本期認列之投資損益	備註
				本期期末	去年年底	股數	比率	帳面金額			
晶實科技股份有限公司	晶實香港有限公司	香港	電子零組件買賣	$ 9,708	$ 9,708	2,550	51	$ 334,612	$ 28,636	$ 14,604	
晶實科技股份有限公司	晶競科技股份有限公司	台灣	電子零組件買賣	23,700	63,700	2,370	100	27,982	352	352	
晶實科技股份有限公司	ASHOP CO., LTD	南韓	電子零組件買賣	148,800	148,800	68	58	(74,257)	25,314	14,682	
晶實香港有限公司	晶實澳門一人有限公司	澳門	電子零組件買賣	1,904	1,904	-	100	2,396	(110)	(110)	
大崴精工股份有限公司	CELINK INTERNATIONAL LTD.	英屬維京群島	各種連接器原料及產品之買賣	492,111	492,111	16,536	100	45,941	(131,755)	(131,755)	
達智科技股份有限公司	BENEFIT RIGHT LTD.	英屬維京群島	一般投資業	293,017	293,017	9,846	100	442,410	33,565	33,565	
BENEFIT RIGHT LTD.	POWER CHANNEL LIMITED	香港	一般投資業	229,450	229,450	6	64.25	387,920	51,198	32,895	
鉅航科技股份有限公司	ADVANCE ELECTRONIC LTD.	薩摩亞	一般投資業	210,790	210,790	7,083	100	114,982	511,237	511,237	
鉅航科技股份有限公司	BYFORD INTERNATIONAL LTD.	薩摩亞	一般國際貿易業務	169,569	119,040	5,698	100	354	(161,280)	(161,280)	
鉅航科技股份有限公司	MEDIA UNIVERSE INC.	薩摩亞	一般國際貿易業務	335,093	89,280	11,260	100	-	(340,045)	(340,045)	
ADVANCE ELECTRONIC LTD.	PROCONN TECHNOLOGY CO., LTD.	薩摩亞	一般投資業	61,990	61,990	2,083	100	14,304	165,620	165,620	
ADVANCE ELECTRONIC LTD.	SMART TECHNOLOGY INTERNATIONAL LTD.	薩摩亞	一般投資業	148,800	148,800	5,000	100	100,678	345,618	345,618	
志得投資股份有限公司	勁永國際股份有公司	台灣	電子零組件之製造買賣	1,767,112	1,767,112	108,534	33.34	494,461	(1,637,810)	(546,037)	
星崴股份有限公司	富崴能源股份有限公司	台灣	能源服務管理	72,000	72,000	7,200	10.71	72,196	1,938	511	
星崴股份有限公司	SHINFOX ENERGY INTERNATIONAL INC.	塞席爾	能源服務管理	35,712	35,712	1,200	40	(20)	(153)	(61)	
星崴股份有限公司	金門天然氣股份有限公司	台灣	能源服務管理	5,000	5,000	500	100	32	(40)	(40)	

投資公司名稱	被投資公司名稱	所在地區	主要營業項目	原始投資金額		期末持有			被投資公司本期損益	本期認列之投資損益	備註
				本期期末	去年年底	股數	比率	帳面金額			
勁永國際股份有限公司	勁永國際股份(香港)有限公司	香港	電子零組件買賣	$ 466,755	$ 466,755	106,100	100	($ 5,841)	($ 162)	($ 162)	
勁永國際股份有限公司	PQI JAPAN CO., LTD.	日本	電子零組件買賣	23,129	236,742	24	100	(157,256)	(18,174)	(18,174)	
勁永國際股份有限公司	SYSCOM DEVELOPMENT CO.,LTD.	英屬維京群島	專業投資公司	261,957	261,957	7,500	100	(497,413)	5,212	5,212	
勁永國際股份有限公司	APIX LIMITED	英屬維京群島	專業投資公司	3,000,908	3,000,908	13	100	1,371,321	(1,989,559)	(1,989,559)	
勁永國際股份有限公司	PQI MOBILITY INC.	薩摩亞	專業投資公司	707,236	707,236	10,000	100	708,153	(33,866)	(33,866)	
勁永國際股份有限公司	虹堡科技股份有限公司	台灣	條碼應用磁卡及閱讀機製作及買賣	55,482	56,422	14,455	19.39	288,914	59,257	11,492	
勁永國際股份有限公司	勁富國際股份有限公司	台灣	醫療器材買賣	5,000	5,000	500	100	4,985	3	3	
勁永國際股份有限公司	富崴能源股份有限公司	台灣	能源服務管理	600,000	-	60,000	89.29	601,870	1,938	1,427	
SYSCOM DEVELOPMENT CO.,LTD.	PQI CORPORATION	美國	電子零組件買賣	233,335	233,335	7,000	100	(492,751)	5,213	-	
APIX LIMITED	中旋實業有限公司	香港	電子產品買賣	2,229,058	2,229,058	6,000	100	1,025,664	(19,075)	-	
APIX LIMITED	PERENNIAL ACE LIMITED	英屬維京群島	專業投資公司	619,070	619,070	-	100	309,243	7,016	-	
中旋實業有限公司	中旋有限公司	澳門	電子產品買賣	386	386	100	100	130,125	1,116	-	
PERENNIAL ACE LIMITED	晶實香港有限公司	香港	電子產品買賣	4,998	4,998	1,225	24.5	160,744	28,636	-	

正崴精密工業股份有限公司

大陸投資資訊－基本資料

民國106年1月1日至12月31日

附表九

單位：新台幣仟元

（除特別註明者外）

大陸被投資公司名稱	主要營業項目	實收資本額	投資方式	本期期初自台灣匯出累積投資金額	本期匯出或收回投資金額		本期期末自台灣匯出累積投資金額（註一）	被投資公司本期損益（註二）	本公司直接或間接投資之持股比例	本期認列投資損益	期末投資帳面金額	截至本期止已匯回投資收益	備註
					匯出	收回							
富港電子(東莞)有限公司	電子零組件製造及買賣	$ 1,286,035	透過第三地區投資設立公司再投資大陸公司	$ 1,286,035	$ -	$ -	$ 1,286,035	($ 13,174)	100	($ 13,174)	$ 4,281,184	$ -	
富士臨工業(天津)有限公司	電子零組件製造及買賣	119,040	透過第三地區投資設立公司再投資大陸公司	29,760	-	-	29,760	(84)	100	(84)	241,227	-	
富港電子(昆山)有限公司	電子零組件製造及買賣	3,615,840	透過第三地區投資設立公司再投資大陸公司	3,615,840	-	-	3,615,840	518,014	100	518,014	3,652,723	-	
東莞富士昌電腦有限公司	電子零組件製造及買賣	3,563	透過第三地區投資設立公司再投資大陸公司	3,563	-	-	3,563	(159)	100	(159)	2,911	-	
富士林電子(東莞)有限公司	電子零組件製造及買賣	17,151	透過第三地區投資設立公司再投資大陸公司	17,151	-	-	17,151	2,962	100	2,962	80,510	-	
東莞富強電子有限公司	電子零組件製造及買賣	3,535,786	透過第三地區投資設立公司及大陸地區投資事業再投資大陸公司	2,345,386	595,200	-	2,940,586	467,078	100	467,078	6,720,405	-	
昆山富士錦電子有限公司	電子零組件製造及買賣	199,648	透過第三地區投資設立公司及大陸地區投資事業再投資大陸公司	89,280	-	-	89,280	(87,370)	100	(87,370)	123,368	-	
富士灣電能(天津)有限公司	電子零組件製造及買賣	119,040	透過第三地區投資設立公司再投資大陸公司	119,040	-	-	119,040	(46)	100	(46)	180,552	-	
富士能電子(昆山)有限公司	電子零組件製造及買賣	357,120	透過第三地區投資設立公司再投資大陸公司	357,120	-	-	357,120	48,281	100	48,281	844,253	-	
富士祥研發中心(昆山)有限公司	電子零組件製造及買賣	133,920	透過第三地區投資設立公司再投資大陸公司	133,920	-	-	133,920	(4,062)	100	(4,062)	110,299	-	
富港電子(南昌)有限公司	電子零組件製造及買賣	1,488,000	透過第三地區投資設立公司及大陸地區投資事業再投資大陸公司	892,800	178,560	-	1,071,360	(27,629)	100	(27,629)	1,497,367	-	
富港電子(鹽城)有限公司	電子零組件製造及買賣	89,280	透過第三地區投資設立公司再投資大陸公司	71,424	-	-	71,424	(3,004)	80	(2,253)	49,045	-	
富強電子(鹽城)有限公司	電子零組件製造及買賣	297,600	透過第三地區投資設立公司再投資大陸公司	297,600	-	-	297,600	(25,580)	100	(25,580)	4,442	-	
富港電子(天津)有限公司	電子零組件製造及買賣	535,680	透過第三地區投資設立公司再投資大陸公司	154,752	-	-	154,752	1,056,945	100	1,056,945	3,402,867	-	

大陸被投資公司名稱	主要營業項目	實收資本額	投資方式	本期期初自台灣匯出累積投資金額	本期匯出或收回投資金額		本期期末自台灣匯出累積投資金額（註一）	被投資公司本期損益（註二）	本公司直接或間接投資之持股比例	本期認列投資損益	期末投資帳面金額	截至本期止已匯回投資收益	備註
					匯出	收回							
上海智吉通訊科技股份有限公司	通訊設備研發	$ -	透過第三地區投資設立公司再投資大陸公司	$ 50,741	$ -	$ 50,741	$ -	($ 39)	註1	($ 39)	$ -	$ -	
昆山富港投資有限公司	轉投資相關事業	892,800	經由大陸地區投資事業之再轉投資大陸被投資公司	892,800	-	-	892,800	59,615	100	59,615	1,376,941	-	
富港電子(馬鞍山)有限公司	電子零組件製造及買賣	446,400	透過第三地區投資設立公司及大陸地區投資事業再投資大陸公司	282,720	14,880	-	297,600	(104,746)	100	(104,746)	213,574	-	
富展電子(上海)有限公司	電子零組件製造及買賣	446,400	經由大陸地區投資事業之再轉投資大陸被投資公司	236,890	-	-	236,890	(1,788)	100	(1,788)	70,948	-	
昆山富港電子貿易有限公司	電子零組件買賣	178,241	經由大陸地區投資事業之再轉投資大陸被投資公司	-	-	-	-	(9,826)	51	(5,011)	25,055	-	
昆山富士優貿易有限公司	電子零組件買賣	27,390	經由大陸地區投資事業之再轉投資大陸被投資公司	-	-	-	-	(8,991)	51	(4,601)	(9,301)	-	
上海富港電子貿易有限公司	電子零組件買賣	9,130	經由大陸地區投資事業之再轉投資大陸被投資公司	-	-	-	-	(714)	51	(166)	(87,127)	-	
昆山九歲信息科技有限公司	供應鏈金融能源服務管理	1,488	透過第三地區投資設立公司再投資大陸公司	-	1,488	-	1,488	1,416	100	1,416	2,985	-	
鈿航電子科技(深圳)有限公司	生產電腦、記憶卡等連接器	61,990	透過第三地區投資設立公司再投資大陸公司	61,990	-	-	61,990	165,620	51.33	85,013	14,304	-	
蘇州鈺航電子科技有限公司	生產電腦、記憶卡等連接器	148,800	透過第三地區投資設立公司再投資大陸公司	148,800	-	-	148,800	345,618	51.33	177,406	100,678	-	
協創數據技術有限公司	電子零組件製造及買賣	638,166	透過第三地區投資設立公司再投資大陸公司	229,450	-	-	229,450	221,509	29.46	51,199	537,274	-	
富強電子(馬鞍山)有限公司	電子零組件製造及買賣	148,800	經由大陸地區投資事業之再轉投資大陸被投資公司	-	-	-	-	(7,408)	100	(7,408)	131,942	-	
勁永科技(鹽城)有限公司	電子零組件製造及買賣	629,688	透過第三地區投資設立公司再投資大陸公司	註2	-	-	-	(33,866)	100	(33,866)	708,153	-	
勁永(上海)國際貿易有限公司	電子零組件買賣	16,985	透過第三地區投資設立公司再投資大陸公司	16,985	-	-	16,985	(1)	100	(1)	(4,699)	-	
上海昌永科技有限公司(原上海同永電子技術有限公司)	車用視頻及音響系統設備、車載訊息系統設計研發及銷售	32,800	透過第三地區投資設立公司再投資大陸公司	9,823	-	-	9,823	-	註3	-	-	-	
昆山奧德雷亞貿易有限公司	電子產品買賣	24,030	經由大陸地區投資事業之再轉投資大陸被投資公司	註4	-	-	-	9	100	9	22,834	-	
江蘇正歲新能源科技有限公司	電子零組件製造及買賣	462,600	經由大陸地區投資事業之再轉投資大陸被投資公司	註4	-	-	-	(31,111)	100	(31,111)	425,048	-	
東海縣正歲文旅置業有限公司	電子零組件製造及買賣	233,450	經由大陸地區投資事業之再轉投資大陸被投資公司	註4	-	-	-	(18,867)	100	(18,867)	209,139	-	

註1：上海智吉通訊科技股份有限公司於民國106年度完成註銷登記，該大陸投資註銷案已經投審會准予備查。
註2：勁永公司間接投資勁永科技(鹽城)有限公司係以第三地區投資事業融資之資金匯入。
註3：上海昌永科技有限公司(原上海同永電子技術有限公司)於民國99年2月5日完成註銷登記，該大陸投資註銷案已於民國99年9月6日經投審會准予備查。
註4：勁永公司間接投資昆山奧德雷亞貿易有限公司及江蘇正歲新能源科技有限公司係以勁永科技(鹽城)有限公司之資金匯入；東海縣正歲文旅置業有限公司係以江蘇正歲新能源科技有限公司之資金匯入。

公司名稱	本期期末累計自台灣匯出赴大陸地區投資金額	經濟部投審會核准投資金額	依經濟部投審會規定赴大陸地區投資限額
正崴精密工業股份有限公司	$ 12,192,795	$ 12,351,012	依據97.8.29新修訂「在大陸地從事投資或技術合作審查原則」規定，因本公司取得經濟部工業局核發符合營運範圍之證明文件，故無須設算限額。

註一：係以現金透過第三地區投資事業再轉投資，上述個案業經經濟部投審會核准。
註二：本期投資損益係依各該投資公司同期間經會計師查核簽證之財務報表評價而得。
註三：依據97.8.29新修定「在大陸地區從事投資或技術合作查原則」規定，因本公司取得經濟部工業局核發符合營運總部營運範圍之證明文件，故毋須設算投資限額。
註四：本公司經由大陸地區投資事業之再轉投資大陸被投資公司包括東莞富強電子有限公司、富港電子(馬鞍山)有限公司、富展(電子)上海有限公司、昆山富港電子貿易有限公司、昆山富士優貿易有限公司、上海富港電子貿易有限公司及富強電子(馬鞍山)有限公司， 除該大陸地區投資事業為控股公司，其再轉投資應先向經濟部投審會申請許可外，其他轉投資毋須向投審會申請。

六、公司及其關係企業最近年度及截至年報刊印日止，是否有發生財務週轉困難情事，而影響本公司財務狀況：無。

柒、財務狀況及財務績效之檢討分析與風險事項

一、財務狀況之檢討與分析

財務狀況比較分析表

單位：新台幣仟元

項目＼年度	106 年度	105 年度	差異	
			金額	%
流動資產	37,803,629	34,541,865	3,261,764	9.44%
不動產、廠房及設備	19,529,163	20,045,665	-516,502	-2.58%
無形資產	1,004,301	2,738,439	-1,734,138	-63.33%
其他資產	10,274,664	10,663,955	-389,291	-3.65%
資產總額	68,611,757	67,989,924	621,833	0.91%
流動負債	29,373,918	31,061,154	-1,687,236	-5.43%
非流動負債	13,518,173	9,843,838	3,674,335	37.32%
負債總額	42,892,091	40,904,992	1,987,099	4.86%
歸屬於母公司業主之權益	23,361,746	23,636,716	-274,970	-1.16%
股本	5,123,269	5,123,269	0	0%
資本公積	9,468,665	9,434,481	34,184	0.36%
保留盈餘	9,612,902	9,069,277	543,625	6.00%
其他權益	-843,090	9,689	-852,779	-8801.5%
非控制權益	2,357,920	3,448,216	-1,090,296	-31.62%
權益總額	25,719,666	27,084,932	-1,365,266	-5.04%

最近二年度金額增減變動原因：

1.無形資產減少 63.33%，主要係勁永公司認列商譽損失所致。

2.非流動負債增加 37.32%，主要係增加長期借款所致

3.其他權益減少 8801.5%，主要係人民幣波動使得國外營運機構財務報表換算之兌換差額減少所致。

4.非控制權益減少 31.62%，主要係勁永公司認列商譽損失，而本公司持有勁永公司股權為 42.5%，使得非控制權益減少。

二、財務績效之檢討與分析：

單位：新台幣仟元

年度 項目	106 年度	105 年度	差異	
			金額	%
營業收入	93,624,086	90,499,529	3,124,557	3.45%
營業毛利	9,488,635	9,220,773	267,862	2.90%
營業利益	800,965	314,812	486,153	154.43%
營業外收入及支出	433,547	1,005,763	-572,216	-56.89%
稅前淨利	1,234,512	1,320,575	-86,063	-6.52%
繼續營業單位本期淨利	405,402	768,081	-362,679	-47.22%
本期淨利	405,402	768,081	-362,679	-47.22%
本期其他綜合損益（稅後淨額）	-1,052,712	-2,047,885	995,173	48.60%
本期綜合損益總額	-647,310	-1,279,804	632,494	49.42%
淨利歸屬於母公司業主	1,334,588	792,765	541,823	68.35%
淨利歸屬於非控制權益	-929,186	-24,684	-904,502	-3664.3%
綜合損益總額歸屬於母公司業主	460,084	-1,175,418	1,635,502	139.14%
綜合損益總額歸屬於非控制權益	-1,107,394	-104,386	-1,003,008	-960.86%
每股盈餘	2.60	1.55	1.05	67.74%

最近二年度金額增減變動原因：

1.營業利益增加 154.43%，主要係 106 年度營業費用下降，使得營業利益增加。

2.營業外收入及支出減少 56.89%，主要係 106 年度處分投資利益及兌換利益減少所致。

3.本期淨利減少 47.22%，主要係 106 年度勁永公司認列商譽損失，使得營業外收支減少所致。

4.每股盈餘增加 67.74%，主要係 106 年營業利益增加所致。

三、現金流量之檢討與分析

單位：新台幣仟元

期初現金餘額	全年來自營業活動淨現金流量	全年來自投資及融資活動之現金流出量	匯率影響數	現金剩餘(不足)數額	現金不足額之補救措施	
					投資計劃	理財計劃
6,500,434	5,838,446	(4,761,419)	54,158	7,631,619	-	-

1.最近年度現金流量變動情形分析：
(1)營業活動：5,838,446 仟元
(2)投資活動：(2,111,174)仟元
(3)融資活動：(2,650,245)仟元
2.現金不足額之補救措施及流動性分析：無
3.未來一年現金流動性分析：在公司近年來營運大幅成長，獲利增加的情況下，未來一年現金週轉無虞。

四、最近年度重大資本支出對財務業務之影響

單位：新台幣仟元

年度	資本支出項目	資金來源	資金總額	對財務業務之影響
106 年度	取得不動產、廠房及設備	自有資金及銀行融資	3,268,000	增建廠房並購置生產設備，以擴大產銷規模，滿足市場及客戶需求。

五、最近年度轉投資政策、其獲利或虧損之主要原因、改善計劃及未來一年投資計劃

1.轉投資分析表

106 年 12 月 31 日　單位：新台幣仟元

說明 項目	投資金額	政策	獲利或虧損之主要原因	改善計劃
CU INTERNATIONAL LTD.	12,715,079	透過轉投資第三地公司再投資大陸公司	獲利 1,622,111 仟元	-
CULINK INTERNATIONAL LTD.	109,368	透過轉投資第三地公司再投資新加坡公司及美國公司	獲利 95,726 仟元	-
富士臨國際投資(股)公司	2,950,000	控股及轉投資他公司	獲利 137,866 仟元	-
富崴國際投資(股)公司	2,850,000	控股及轉投資他公司	損失 523,770 仟元	加強轉投資標的公司的管理
維熹科技(股)公司	270,065	擴大營運規模發揮垂直整合綜效	獲利 527,346 仟元	-
達智科技(股)公司	762,566	擴大營運規模發揮垂直整合綜效	獲利 31,912 仟元	-
大崴精工(股)公司	600,000	擴大營運規模發揮垂直整合綜效	損失 132,422 仟元	該公司目前已停止營業
富臨越南責任有限公司	99,934	擴大營運規模發揮垂直整合綜效	獲利 552 仟元	-
FOXLINK TECHNOLOGY LTD.	330,067	擴大營運規模發揮垂直整合綜效	獲利 8,864 仟元	-
SOLTERAS INC.	108,887	擴大營運規模發揮垂直整合綜效	-	-
岳昇有限公司	90,810	擴大營運規模發揮垂直整合綜效	獲利 22,186 仟元	-

2.本公司未來一年投資計劃預計將以因應市場需求，擴充產能為主。

六、風險管理

(一)最近年度利率、匯率變動、通貨膨脹情形對公司損益之影響及未來因應措施：

1.106 年度之借款較 105 年度有略為減少，故全年利息費用新台幣 254,692 仟元，有較 105 年度利息費用新台幣 364,081 仟元減少。未來公司將定期評估各銀行間之存借款利率，並與往來銀行維持良行關係，以取得較優惠之借款利率，同時將密切注意利率變化，保持財務運作之機動性。

2.本公司 106 年度匯兌利益為新台幣 61,486 仟元，主要係因台幣貶值所致。但基於市場上對匯率之變化莫衷一是，要能精準的預測匯率未來變化方向，有一定困難

度，故公司一向之作法乃以減少曝露於匯率波動風險下之淨部位為主要原則，同時再密切監視市場匯率上波動，針對風險部位承作遠期外匯交易以進行避險，以減少匯率波動對公司損益之影響。

3.近年來國際原油及基本金屬類等原物料價格逐步上揚，對公司的整體材料成本已形成壓力，而 106 年國內水、油、電之價格逐步調漲，公司將會密切注意物價之上揚情形，同時將以擬訂較中長期之採購策略，以降低通貨膨脹對於本公司損益之影響。

(二)最近年度從事高風險、高槓桿投資、資金貸與他人、背書保證及衍生性商品交易之政策、獲利或虧損之主要原因及未來因應措施：

1.本公司自成立至今皆致力於本業之經營，未有從事高風險及高損捍投資之行為。

2.本公司進行資金貸與他人、背書保證作業，皆依公司『資金貸與他人作業程序』及『背書保證施行辦法』規定辦理。

3.本公司從事衍生性商品操作，皆以避險為目的，並依『取得或處分資產處理程序』規定辦理。

(三)最近年度研發計劃、未完成研發計劃之目前進度、須再投入之研發費用、預計完成量產時間、未來影響研發成功之主要因素：

1.本公司未來研究發展主要方向及策略將為：

(1)緊密地將技術結合至產品上，以產生差異化之競爭優勢。

(2)整合材料、機械、電子、光學、電聲等技術領域，例如：光學檢測自動化、工程分析能力、二次加工電鍍技術、天線設計、線材奈米塗料開發等。

(3)建置高頻技術、電聲技術、表面技術等專業實驗室。

(4)領先並持續開發各項無鹵、無鉛等各項符合未來環保要求之材料及應用產品。

(5)參與客戶新產品之開發過程，以提供客戶各項解決方案及技術支援。

(6)加強整合現有技術能力，及評估導入新產品之開發技術。

(7)整合機光電聲之技術平台，擴展產品及市場佔有率。

2.本年度截至第一季已開發成完成之案件：

(1)Lightning credit card reader R41 for i-device

(2)Type-C hub H4 for POS device

(3)TF card to Type-C reader

(4)WPC 無線充電板

(5)奈米技術(防水, 絕緣, 去污, 殺菌)

(6)磁吸式背夾行動電源

(7)電動助力車控制器

3.今年度計劃開發尚未完成案件如下，將預計於今年年底陸續完成量產出貨。

(1)Type C headset

(2)Supercapacitor in Car Charger for new Dash Cam

(3)Speaker set for AED device

(4)Type-C docking/adapter cable

(5)結合 3D 相機與 AI 之人臉辨識應用軟體，可防利用相片偽造

(6)180 魚眼鏡頭相機模組之主動式自動調校技術

(7)雙耳立體無線耳機

(8)有線心率耳機

(9)智慧型觸控筆

(10)智慧音箱

(11)智慧嬰兒監視器

(12)助聽器

(13)散熱管理系統設計技術

(14)電池模組應用設計技術
(15)防水設計/材料之應用技術

4.本公司及各子公司 106 年合併實際支出的研發費用為新台幣 2,062,892 仟元，約佔當年合併營業收入的 2.20%，相較 105 年研發費用新台幣 2,438,350 仟元，減少了 15.40%。在 107 年度截第 1 季止，合併實際已支出的研發費用約為新台幣 487,512 元，佔營業收入的 2.57%，而預計今年全年總投入的研發費用，預估將為今年營業收入的 2.2%，估計總金額可達新台幣 21 億元，故今年尚須投入的研發費用約為新台幣 16 億元。

(四)最近年度國內外重要政策及法律變動對公司財務業務之影響及因應措施：
本公司設有法務單位，隨時注意國內外重要政策及法律之變動，以提出影響性評估及因應計劃；同時公司並委請外部法律顧問，以提供問題徵詢及處理公司相關之法律問題。

(五)最近年度科技改變對公司財務業務之影響及因應措施：
科技的進步將改變人類的生活，並進行影響產業的生態，公司從過去資訊產業發展到通訊產業，以及現在擴展到消費性電子產業，公司始終能掌握掌握科技資訊，瞭解市場需求，並定出有利公司長遠發展的策略。

(六)最近年度企業形象改變對企業危機管理之影響及因應措施：
本公司向來致力於本業之經營，以建立起公司之正面社會形象及發揮企業之社會責任為目標，未有損及企業形象之情事發生，

(七)進行併購預期效益、可能風險及因應措施：
最近年度及截至年報刊印日止，本公司並無任何併購行動。

(八)擴充廠房之預期效益、可能風險及因應措施：
本公司為因應未來營業成長之所需，將持續擴充各生產基地之產能規模，以擴大市場佔有率。

(九)進貨或銷貨集中所面臨之風險及因應措施：
銷貨：由於本公司的產品多元化，包括線纜、連接器、電池、電源模組及其他系統產品，終端產品應用範圍含蓋通訊及消費性電子產品，銷售對象主要為國際品牌大廠，故風險性相形較低；同時公司近年來產品從 OEM、ODM 逐漸轉為 JDM(與客戶共同開發)，提供客戶多方的技術資源，因此緊密結合了客戶關係，亦使得公司的研發實力及競爭能力大幅提升，所以本公司即使在面對終端產品屬寡佔的市場下，亦能開擴各項新的產品領域，達成每年業績穩定成長的目標。
進貨：本公司除因代銷關係須向子公司買回製成品外，餘因產品多元化，所需原物料範圍較廣範，故實質進貨對象相當分散，並無集中之風險。

(十)董事、監察人或持股超過百分之十之大股東，股權之大量移轉或更換對公司之影響、風險及因應措施：
本公司最近年度及截至年報刊印日止，本公司並無上述情形。

(十一)經營權之改變對公司之影響、風險及因應措施：
本公司最近年度及截至年報刊印日止，並無上述之虞。

(十二)訴訟或非訟事件：

1.本公司目前尚在繫屬中之重大訴訟、非訟或行政爭訟事件：

我方公司	對方主體	爭議開始年度	事實摘要	標的金額	爭議管轄機關
勁永國際股份有限公司	PRIVATE LABEL PC, INC.等	2011	本公司於民國100年12月16日接獲美國子公司通知與中南美洲客戶發生應收帳款糾紛，經本公司派員調查發現係美國子公司某特定員工擅自至貨運承攬公司竄改相關送貨文件，將貨物運送至非下單客戶指定送達地之其他地區所致，估計影響金額美金19,447千元(約合新台幣577,633千元)。依律師之意見，上列事件係屬對該特定員工之債權。基於穩健保守之原則，美國子公司將上列債權予以全數提列呆帳損失，惟實際損失尚待司法機關調查及追償結果而定。本案已請臺灣及美國司法機關進行偵查及蒐證，追究有關人員刑事責任；本公司已委聘律師分別在臺灣及美國提出民事訴訟，並於臺灣新北地方法院提存2,500千元作為執行假扣押之擔保。依律師之意見，尚無法確認債權收回之可能性。另美國子公司向PRIVATE LABEL PC, INC.(簡稱PLPC)等提出告訴求償，PLPC亦向本公司、美國子公司及香港子公司提出反訴並求償美金3,224千元。美國子公司與其中部分被告當事人先行達成和解協議，並於104年3月及6月收取和解金美金950千元及400千元。於民國104年10月7日，PLPC撤銷對香港子公司之提告。前開訴訟已於民國105年7月25日與PLPC達成和解協議，本公司無須支付和解金，因雙方訂有保密條款，故和解金額免予揭露，並於8月12日雙方撤訴。民國105年11月30日美國子公司於民事訴訟對二名被告取得一造辯論勝訴判決，與其餘當事人間民事訴訟爭執均已和解結案。民國106年3月22日本案其中一名被告於臺灣獲判刑事不起訴處分確定。	約新台幣577,633 仟元	美國法院 台灣法院
晶實科技股份有限公司	汪建達	2015	原告依據雙方簽署合作協議書，請求查帳並主張將不足額給付的盈餘金額部分補還給原告	NT$1,650,000	高等法院
晶實科技股份有限公司	汪建達	2016	原告依據雙方簽署合作協議書，請求查帳並主張將溢額給付的金額部分返還給我方	NT$3,094,745	高等法院

2.本公司董事、監察人、總經理、實質負責人、持股比例超過百分之十之大股東及從屬公司已判決確定或尚在繫屬中之重大訴訟、非訟或行政爭訟事件，其結果可能對股東權益或證券價格有重大影響者：無。

(十三)其他重要風險及因應措施：

1.公司風險管理政策：

本公司為強化風險管理機制，以提高公司內部對各項風險事項之應變處理能力，已擬訂有『風險管理辦法』，明確定義風險事項、風險等級，通報及管理程序、風控管理組織架構及監督追蹤權責等，以增進公司內部風險管理意識，降低風險發生可能性，更進一步希望能減少風險事項所帶來的衝擊，以達成公司的營業目標及願景。

2.風險管理組織架：

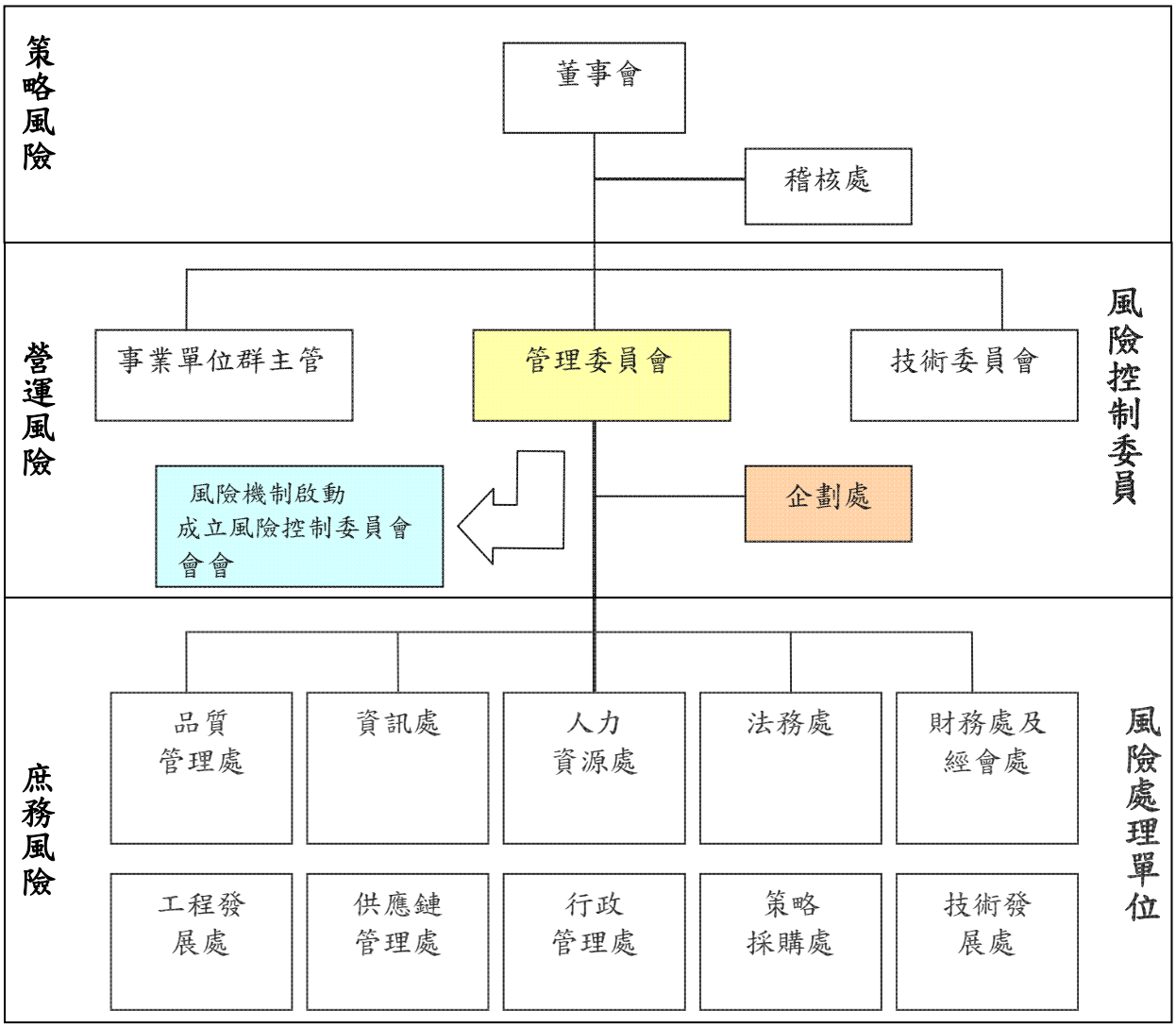

3.各組織單位功能說明：

管理委員會：綜合協調各機能組織之運作，討論研議最佳因應對策

財會處：財務風險之評估與控管

資訊處：資訊系統及電腦軟硬體配備之評估與控管

行政管理處：總務庶務及工業安全系統規劃之評估與控管

人力資源處：人才培育、人事管理之評估與控管

法務處：法律風險事項之評估與控管

發言人：公司統一對外發言窗口

七、其他重要事項：

(一)董事進修情形：

職稱	姓名	進修日期		主辦單位	課程名稱	進修時數
		起	迄			
董　事	傅建中	106.11.28	106.11.29	財團法人中華民國證券暨期貨市場發展基金會	董事與監察人(含獨立董事)實務研習班	12
董　事	王修銘	106.03.15	106.03.15	台灣上市櫃公司協會	企業永續及責任投資之國際趨勢	3
董　事	萬瑞霞	106.12.06	106.12.06	中華民國會計師公會全國聯合會專業教育委員會	法令與實務變動解析	7
董　事	萬瑞霞	106.12.08	106.12.08	中華民國會計師公會全國聯合會專業教育委員會	營所稅新頒法令修訂	3
董　事	萬瑞霞	106.12.28	106.12.28	中華民國會計師公會全國聯合會專業教育委員會	跨國交易扣繳爭議	3
董　事	萬瑞霞	106.12.28	106.12.28	中華民國會計師公會全國聯合會專業教育委員會	因應洗錢防制風險評估	3

(二)財務資訊透明有關人員，參加訓練或取得證照情形：

1.參加訓練情形：

年度	主辦單位	課程名稱	課程時數	公司參加人數
106 年度	財團法人中華民國會計研究發展基金會	經濟犯罪中「特殊背信罪」之型態、案例解析與相關法律責任探討	3	3
106 年度	財團法人中華民國會計研究發展基金會	經濟犯罪中「共同正犯」、「教唆犯」及「幫助犯」等之法律責任與案例解析	3	2
106 年度	財團法人中華民國會計研究發展基金會	合併財務報表編製實務研習班	6	1
106 年度	財團法人中華民國會計研究發展基金會	內稽人員在全球化經營趨勢下的法律風險思維(含內線交易最新進展）	6	1
106 年度	財團法人中華民國會計	內稽人員閱讀分析「新 IFRS	6	1

年度	主辦單位	課程名稱	課程時數	公司參加人數
	研究發展基金會	財報」與「新財務報表查核報告」實務研討		
106 年度	中華民國內部稽核協會	美國與我國證券交易監理最新實務現況及法律責任重點彙析	3	1

2.取得證照情形：

本公司相關人員共有 1 人取得國際內部稽核師證照。

捌、特別記載事項

一、關係企業相關資料：

1.關係企業組織圖(106.12.31)

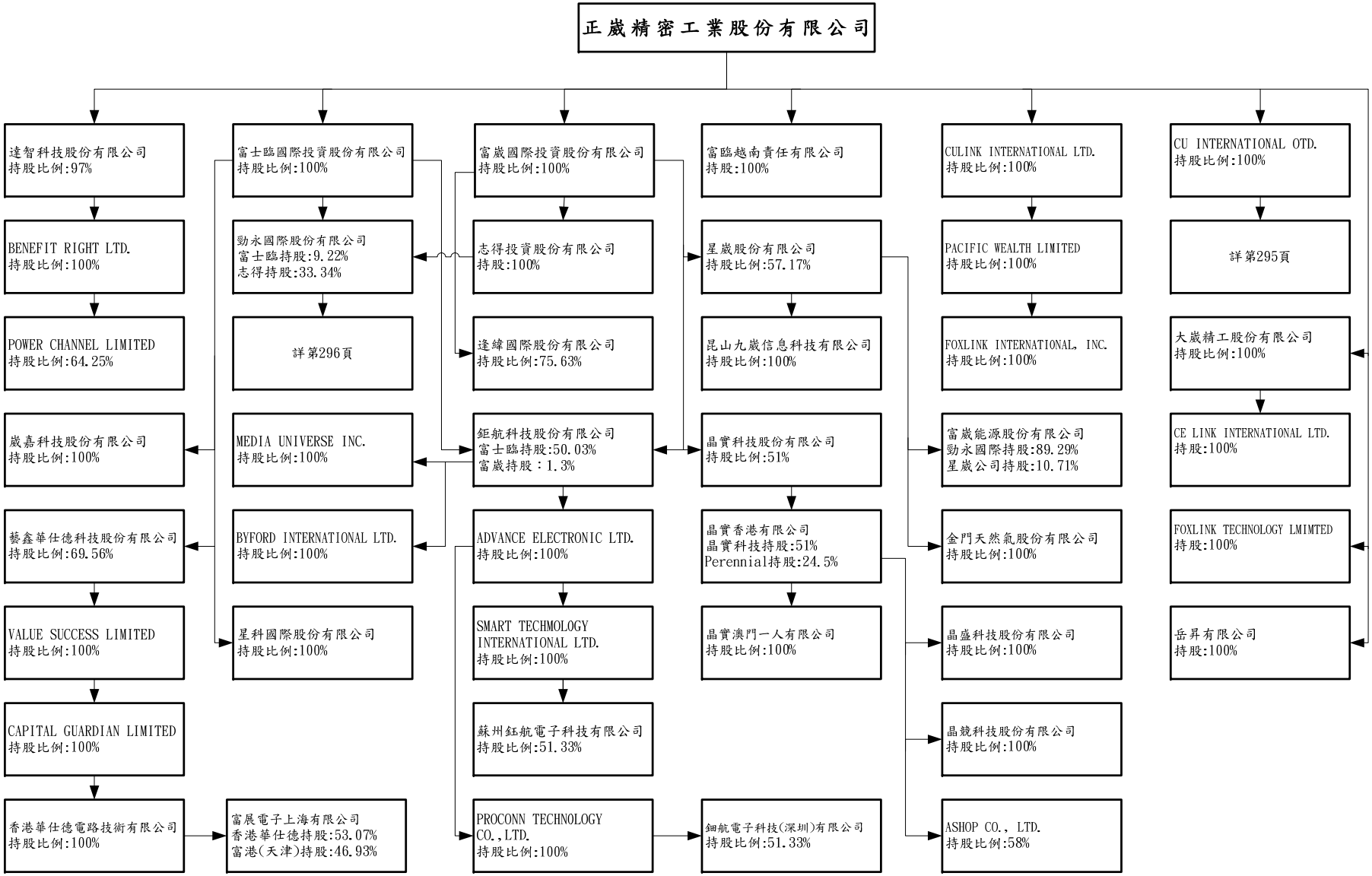

關係企業組織圖

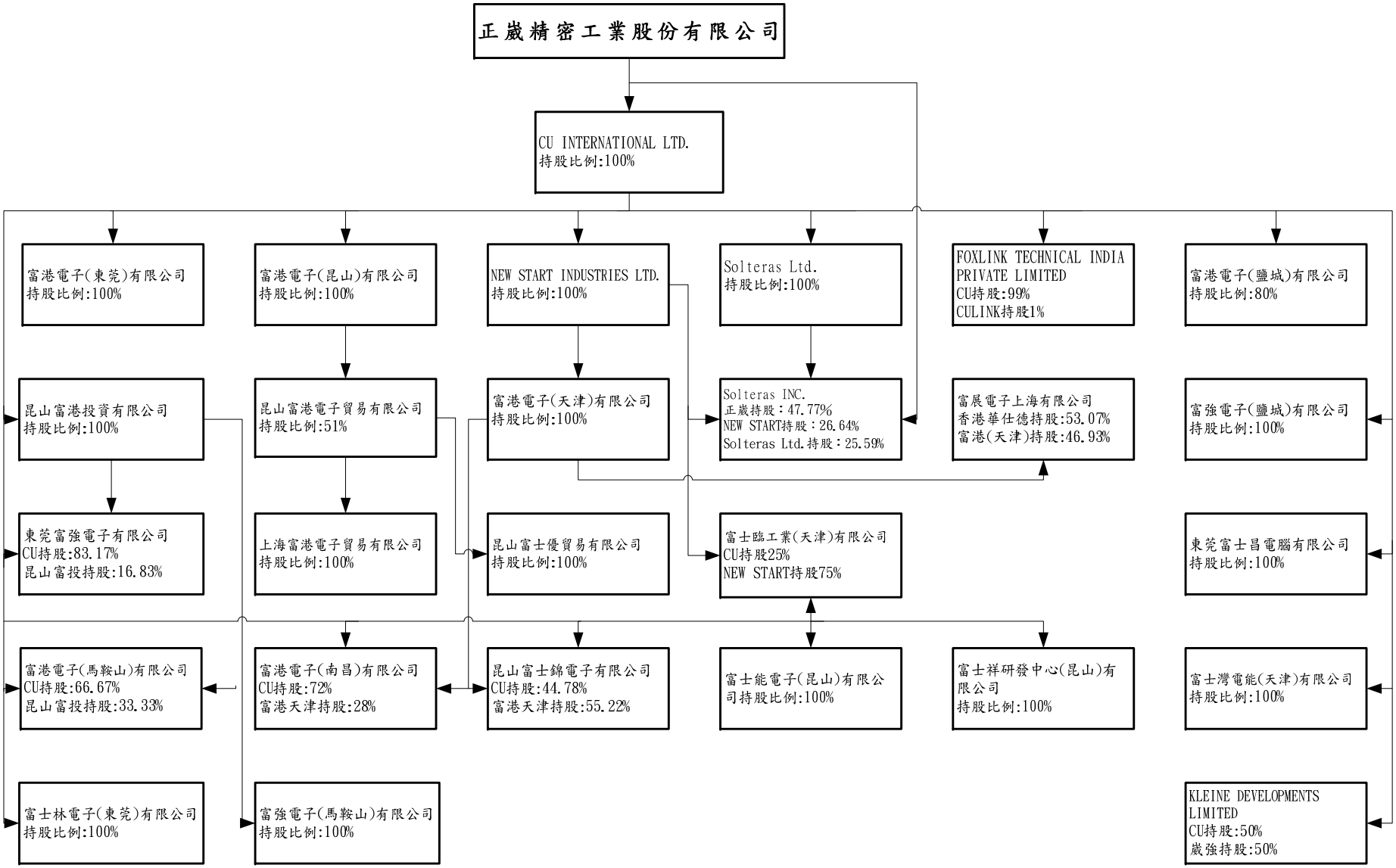
正歲精密工業股份有限公司
CU INTERNATIONAL LTD.
持股比例:100%
富港電子(東莞)有限公司
持股比例:100%
富港電子(昆山)有限公司
持股比例:100%
NEW START INDUSTRIES LTD.
持股比例:100%
Solteras Ltd.
持股比例:100%
FOXLINK TECHNICAL INDIA PRIVATE LIMITED
CU持股:99%
CULINK持股1%
富港電子(鹽城)有限公司
持股比例:80%
昆山富港投資有限公司
持股比例:100%
昆山富港電子貿易有限公司
持股比例:51%
富港電子(天津)有限公司
持股比例:100%
Solteras INC.
正歲持股：47.77%
NEW START持股：26.64%
Solteras Ltd.持股：25.59%
富展電子上海有限公司
香港華仕德持股:53.07%
富港(天津)持股:46.93%
富強電子(鹽城)有限公司
持股比例:100%
東莞富強電子有限公司
CU持股:83.17%
昆山富投持股:16.83%
上海富港電子貿易有限公司
持股比例:100%
昆山富士優貿易有限公司
持股比例:100%
富士臨工業(天津)有限公司
CU持股25%
NEW START持股75%
東莞富士昌電腦有限公司
持股比例:100%
富港電子(馬鞍山)有限公司
CU持股:66.67%
昆山富投持股:33.33%
富港電子(南昌)有限公司
CU持股:72%
富港天津持股:28%
昆山富士錦電子有限公司
CU持股:44.78%
富港天津持股:55.22%
富士能電子(昆山)有限公司持股比例:100%
富士祥研發中心(昆山)有限公司
持股比例:100%
富士灣電能(天津)有限公司
持股比例:100%
富士林電子(東莞)有限公司
持股比例:100%
富強電子(馬鞍山)有限公司
持股比例:100%
KLEINE DEVELOPMENTS LIMITED
CU持股:50%
歲強持股:50%

關係企業組織圖

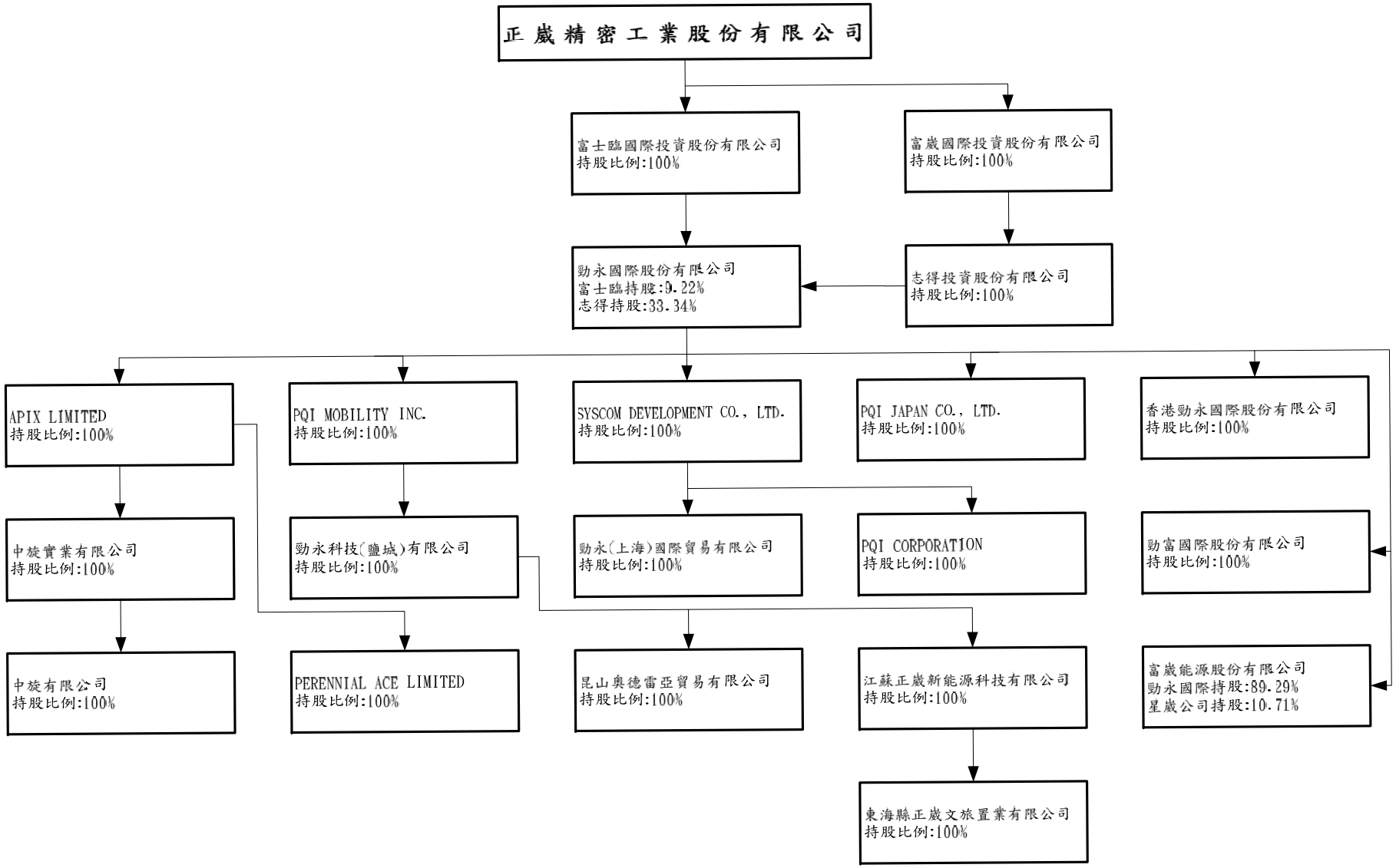
正歲精密工業股份有限公司
富士臨國際投資股份有限公司
持股比例:100%
富歲國際投資股份有限公司
持股比例:100%
勁永國際股份有限公司
富士臨持股:9.22%
志得持股:33.34%
志得投資股份有限公司
持股比例:100%
APIX LIMITED
持股比例:100%
PQI MOBILITY INC.
持股比例:100%
SYSCOM DEVELOPMENT CO., LTD.
持股比例:100%
PQI JAPAN CO., LTD.
持股比例:100%
香港勁永國際股份有限公司
持股比例:100%
中旋實業有限公司
持股比例:100%
勁永科技(鹽城)有限公司
持股比例:100%
勁永(上海)國際貿易有限公司
持股比例:100%
PQI CORPORATION
持股比例:100%
勁富國際股份有限公司
持股比例:100%
中旋有限公司
持股比例:100%
PERENNIAL ACE LIMITED
持股比例:100%
昆山奧德雷亞貿易有限公司
持股比例:100%
江蘇正歲新能源科技有限公司
持股比例:100%
富歲能源股份有限公司
勁永國際持股:89.29%
星歲公司持股:10.71%
東海縣正歲文旅置業有限公司
持股比例:100%

2.各關係企業基本資料

106 年 12 月 31 日

企 業 名 稱	設立日期	地 址	實收資本額	主要營業或生產項目
CU INTERNATIONAL LTD.	1996.11.06	P.O.Box 957, Offshore Incorporations Centre, Road Town,Tortola, British Virgin Islands	13,453,123	電子零組件之製造及轉投資相關事業
CULINK INTERNATIONAL LTD.	1996.10.30	P.O.Box 957, Offshore Incorporations Centre, Road Town,Tortola, British Virgin Islands	109,368	轉投資相關事業
PACIFIC WEALTH LTD.	1997.08.01	Huntlaw Building,P.O.BOX 2804, George Town,Grand Cayman, Cayman Islands	32,250	一般投資業
FOXLINK INTERNATIONAL, INC.	1994.07.15	360 N. PASTORIA AVE. SUNNYVALE CA 94085	14,880	發貨中心及行銷業務
富士臨國際投資股份有限公司	2000.03.20	台北市中山區八德路二段260號6樓	3,687,500	一般投資業
NEW START INDUSTRIES LTD.	1998.12.18	P.O.Box 957, Offshore Incorporations Centre, Road Town,Tortola, British Virgin Islands	255,936	轉投資相關事業
富港電子(天津)有限公司	1998.10.30	中國河北省天津市津南經濟開發區	635,331	電子零組件之製造買賣
富港電子(東莞)有限公司	1997.12.17	中國廣東省東莞市東坑鎮工業大道	1,534,091	電子零組件之製造業務
富港電子(昆山)有限公司	2002.04.03	中國江蘇省昆山市錦溪鎮錦溪開發區	3,889,725	電子零組件之製造業務
東莞富士昌電腦有限公司	2002.06.25	中國廣東省東莞市清溪鎮科技路銀河工業區	4,531	電子零組件之製造業務
富士臨工業(天津)有限公司	2002.11.08	天津市津南經濟開發區第五大街 33 號	147,878	電子零組件之製造買賣
富士林電子(東莞)有限公司	2002.11.06	中國廣東省東莞市東坑鎮駿達工業區	21,720	電子零組件之製造買賣
藝鑫華仕德科技股份有限公司	2003.09.15	新北市土城區中山路 28 之 1 號	225,000	軟板及電子零組件製造買賣
VALUE SUCCESS LTD.	2003.04.15	P.O.Box 957, Offshore Incorporations Centre, Road Town,Tortola, British Virgin Islands	148,800	控股及轉投資業務
崴嘉科技股份有限公司	2004.08.23	新北市土城區中央路四段 49 號	40,000	電子零組件製造買賣
富崴國際投資股份限公司	2004.11.15	台北市中山區八德路二段 260 號 6 樓	2,850,000	一般投資業
東莞富強電子有限公司	2005.02.24	中國廣東省東莞市東坑鎮正崴科技園	3,683,883	電子零組件之製造買賣
富士灣電能(天津)有限公司	2004.11.23	天津經濟技術開發區黃海路 137 號	114,402	電子零組件之製造買賣

企 業 名 稱	設立日期	地　　址	實收資本額	主要營業或生產項目
昆山富士錦電子有限公司	2005.09.08	中國江蘇省昆山市錦溪鎮正歲路 2-18 號	220,639	電子零組件之製造買賣
CAPITAL GUARDIAN LTD.	2004.07.01	P.O.Box 957, Offshore Incorporations Centre, Road Town,Tortola, British Virgin Islands	89,429	控股及轉投資業務
香港華仕德電路技術有限公司	1999.07.02	Units 901-4,9/F.,Lu Plaza,No.2 Wing Yip Street,Kwun Tong, Kowloon,Hong Kong	93,095	電子零組件買賣
富展電子(上海)有限公司	2004.11.08	中國上海浦東金橋出口加工區川橋路 1089 號	467,260	電子零組件之製造及買賣
達智科技股份有限公司	2002.09.23	新北市土城區中央路四段 49 號	290,000	有線無線通訊器材製造買賣
上海智吉通訊科技股份有限公司	2004.10.12	中國上海徐匯區欽州北路 1122 弄 92 號 7 樓	-	通訊設備研發
FUTURE VICTORY LTD.	2003.07.22	P.O.Box 957, Offshore Incorporations Centre, Road Town,Tortola, British Virgin Islands	-	轉投資相關事業
SOLTERAS LTD.	2006.04.06	P.O.Box 957, Offshore Incorporations Centre, Road Town,Tortola, British Virgin Islands	64,500	一般投資業
大歲精工股份有限公司	2007.08.09	新北市土城區中山路 28 號	600,000	各種連接器原料及產品之買賣
CE LINK INTERNATIONAL LTD.	2007.07.31	P.O.Box 957, Offshore Incorporations Centre, Road Town,Tortola, British Virgin Islands	523,992	各種連接器原料及產品之買賣
BENEFIT RIGHT LTD.	2007.08.15	P.O.Box 957, Offshore Incorporations Centre, Road Town,Tortola, British Virgin Islands	327,489	一般投資業
SOLTERAS INC.	1997.12.23	P.O.Box 957, Offshore Incorporations Centre, Road Town,Tortola, British Virgin Islands	292,147	電子零組件之製造買賣
晶實科技股份有限公司	2007.03.22	台北市中山區八德路 2 段 260 號 7 樓	258,750	電子零組件買賣
富臨越南責任有限公司	2008.07.29	平陽省檳吉縣美福 3 工業區	102,630	各種連接器原料及產品之買賣
晶盛科技股份有限公司	2009.08.25	台北市中山區八德路 2 段 260 號 7 樓	66,600	電子零組件買賣

企 業 名 稱	設立日期	地　　址	實收資本額	主要營業或生產項目
富士能電子(昆山)有限公司	2007.09.06	江蘇省昆山市錦溪鎮正崴路 6 號	374,085	電子零組件之製造買賣
逢緯國際股份有限公司	2001.05.22	台北市中山區八德路 2 段 260 號 7 樓	24,000	電子零組件買賣
鉅航科技股份有限公司	1997.08.25	新北市土城區中山路28號	623,444	電子零組件之製造買賣
ADVANCE ELECTRONIC LIMITED	2003.08.09	Offshore Chambers, P.O. Box 217, Apia, Samoa	210,790	一般投資業務
BYFORD INTERNATIONAL LIMITED	2003.01.23	Offshore Chambers, P.O. Box 217, Apia, Samoa	119,040	一般國際貿易業務
MEDIA UNIVERSE INC.	2003.09.01	Offshore Chambers, P.O. Box 217, Apia, Samoa	89,280	一般國際貿易業務
PROCONN TECHNOLOGY CO., LTD.	2003.03.05	Offshore Chambers, P.O. Box 217, Apia, Samoa	61,990	一般投資業務
SMART TECHNOLOGY INTERNATIONAL LTD.	2004.01.08	Offshore Chambers, P.O. Box 217, Apia, Samoa	148,800	一般投資業務
鈿航電子科技(深圳)有限公司	2003.03.26	深圳市龍崗區橫崗鎮西坑村西湖工業區 5 號	110,353	生產電腦、記憶卡等連接器
蘇州鈺航電子科技有限公司	2003.11.13	蘇州市相城區元和科技園钰航路 88 號	177,621	生產電腦、記憶卡等連接器
FOXLINK TECHNOLOGY LIMITED	2000.03.01	Unit 901-4, 9/F., Lu Plaza 2 Wing Yip Street,Kwun Tong,Kowloon Hong Kong	358,071	轉投資相關業務
晶實香港有限公司	2010.02.11	香港銅鑼灣告市打道 310 號前線觸覺一樓店鋪 101-102	20,415	電子零組件買賣
富士祥研發中心(昆山)有限公司	2010.02.10	江蘇省昆山市錦溪鎮錦東路北側	140,208	電子零組件之製造買賣
志得投資股份有限公司	1998.07.10	台北市中山區八德路二段 260 號 6 樓	1,709,183	一般投資業
昆山富港電子貿易有限公司	2010.10.09	江蘇省昆山市錦溪鎮正崴西路 6 號	178,432	電子零組件之買賣
ASHOP CO., LTD.	1999.10.12	B1-23 coex mall,159. Samseong-dong, Gangnam-gu, Seoul Korea	33,082	電子零組件買賣
富港電子(南昌)有限公司	2010.11.09	江西省南昌市新高區火炬三路 189 號	1,465,232	電子零組件之製造買賣
星崴股份有限公司	2007.04.27	台北市內湖區瑞光路 392 號 6 樓	183,660	機械按裝及配管工程業
晶競科技股份有限公司	2010.11.17	台北市中山區八德路 2 段 260 號 7 樓	23,700	電子零組件買賣
勁永國際股份有限公司	1997.12.31	新北市土城區中央路四段49號8樓	3,255,333	電子零組件之製造買賣
香港勁永國際股份有限公司	1999.09.29	Unit 2018, Shatin Galleria, 18-24 Shan Mei Street, Fotan, New Territories, Hong	403,923	電子零組件買賣

企 業 名 稱	設立日期	地　　址	實收資本額	主要營業或生產項目
		Kong		
SYSCOM DEVELOPMENT CO.,LTD	2000.11.09	Office of Insinger Corporae Services Limited,Road Town,Tortola,British Virgin Island.	223,200	專業投資公司
PQI CORPORATION	2002.11.26	200 South Garfield Avenue, Suite 101 Alhambra, California 91801	208,320	電子零組件買賣
勁永(上海)國際貿易有限公司	2003.08.18	中國上海市外高橋保稅區泰谷路 18 號 1 樓 7 層 708B 室	14,880	電子零組件買賣
勁永科技(鹽城)有限公司	2001.04.12	中國江蘇省鹽城市經濟技術開發區希望大道南路 18 號綜合保稅區商務大樓 815 室	595,200	電子零組件製造及買賣
PQI JAPAN CO.,LTD.	2002.04.09	5-1208 BIWAJIMA-TYO, NISHI-KU, NAGOYA CITY 451-0053, JAPAN	2,642	電子零組件買賣
富港電子(鹽城)有限公司	2011.08.05	江蘇省鹽城市建軍東路 180 號招商服務中心 B 幢	87,640	電子零組件之製造買賣
昆山富士優貿易有限公司	2011.09.19	中國江蘇省昆山市錦溪鎮正崴路 2 號	27,390	電子零組件買賣
晶實澳門一人有限公司	2011.10.03	澳門南灣大馬路 369 號 17 樓 B	1,824	電子零組件買賣
上海富港電子貿易有限公司	2011.11.15	中國上海徐匯區瑞金南路 438 號 102-20 室	9,130	電子零組件買賣
富強電子(鹽城)有限公司	2011.11.11	江蘇省鹽城經濟開發區松江路 18 號 112 室	287,862	電子零組件之製造買賣
中旋實業有限公司	1991.12.10	香港新界荃灣海盛路 9 號有線大樓 3906 室	22,842	電子產品買賣
APIX LIMITED	2012.12.13	Portcullis TrustNet Chambers,P.O Box 3444 Road Town,Tortola,British Virgin Islands	3,079,243	專業投資公司
PQI MOBILITY INC.	2012.12.14	Portcullis TrustNet Chambers, P.O Box 1225 Apia,Samoa	724,263	專業投資公司
中旋有限公司	2007.09.13	澳門路環路氹連貫公路威尼斯人購物中心三樓 2109&2111 號舖	370	電子產品買賣
PERENNIAL ACE LTD.	2012.02.29	P.O.Box 957, Offshore Incorporations	633,888	專業投資公司

企 業 名 稱	設立日期	地　　址	實收資本額	主要營業或生產項目
		Centre, Road Town,Tortola, British Virgin Islands		
富崴能源股份有限公司	2013.02.08	新北市土城區中央路 4 段 49 號 6 樓	672,000	能源服務管理
岳昇有限公司	1991.04.30	新北市新莊區新樹路 272 巷 20 號	95,000	電鍍加工服務
富港電子(馬鞍山)有限公司	2013.01.17	馬鞍山經濟技術開發區湖西大道南路 259 號	438,928	電子零組件製造及買賣
昆山富港投資有限公司	2014.03.04	中國江蘇省昆山市錦溪鎮正崴路 2 號	843,528	轉投資相關事業
金門天然氣股份有限公司	2014.04.11	金門縣金城鎮富康一村 7 巷 13 號	5,000	能源服務管理
富強電子(馬鞍山)有限公司	2013.03.13	馬鞍山經濟技術開發區湖西大道南路 259 號綜合樓一層	139,662	電子零組件製造及買賣
勁富國際股份有限公司	2014.11.21	新北市土城區中央路 4 段 49 號 8 樓	5,000	醫療器材買賣
POWER CHANNEL LIMITED	2003.09.05	香港灣仔告士打道 109-111 号东惠商业大厦 19 樓 1904 室。	354,161	一般投資業
星科國際股份有限公司	2015.07.14	台北市中山區八德路二段 260 號 6 樓	10,000	電子零組件之製造買賣
昆山奧德雷亞貿易有限公司	2016.07.12	昆山市錦溪鎮正崴路 2 號	22,825	電子產品買賣
江蘇正崴新能源科技有限公司	2016.08.26	連雲港市東海縣江蘇省東海高新區麒麟大道南側、衛星河西側	456,500	電子零組件製造及買賣
東海縣正崴文旅置業有限公司	2016.12.07	連雲港市東海縣江蘇省東海高新區麒麟大道南側、衛星河西側	228,250	電子零組件製造及買賣
昆山九崴信息科技有限公司	2017.06.01	江蘇省昆山市淀山湖鎮萬園路 66 號	1,550	供應鏈金融能源服務管理
KLEINE DEVELOPMENTS LIMITED	1997.10.22	P.O.Box 957, Offshore Incorporations Centre, Road Town,Tortola, British Virgin Islands	877,920	從事鎂製品、製造及銷售業務
富士能科技股份有限公司	2008.02.27	新北市土城區中央路四段 49 號 3 樓	50,000	電子零組件之製造買賣
FOXLINK TECHNICAL INDIA PRIVATE LIMITED	2017.08.03	A-13, Sector 64, Noida Gautam Buddha Nagar, Uttar Pradesh, India	71,600	電子零組件之製造買賣
富港電子(徐州)有限公司	2017.10.26	徐州經濟技術發展區沈大路北側	-	電子零組件製造及買賣

3.推定為有控制與從屬關係者其相同股東資料：無。

4.整體關係企業經營業務所涵蓋之行業：包括製造業、投資業及買賣業等。

5.各關係企業董事、監察人及總經理資料

106 年 12 月 31 日　單位：股

企業名稱	職　　稱	姓名或代表人	持有股份	
			股　　數	持股比例
CU INTERNATIONAL LTD.	DIRECTOR DIRECTOR	Pu Ching-Fan Lin Kun-Huang	- -	- -
CULINK INTERNATIONAL LTD.	DIRECTOR DIRECTOR	Pu Ching-Fan Lin Kun-Huang	- -	- -
PACIFIC WEALTH LTD.	DIRECTOR	CULINK INTERNATIONAL LTD.	-	-
FOXLINK INTERNATIONAL,INC.	DIRECTOR	Pu Ching-Fan	-	-
富士臨國際投資股份有限公司	董事長 董事 董事 監察人	郭台強(註一) 王世杰(註一) 林坤煌(註一) 卜慶藩(註一)	368,750,000 368,750,000 368,750,000 368,750,000	100.00 % 100.00% 100.00% 100.00%
NEW START INDUSTRIES LTD.	DIRECTOR DIRECTOR	Pu Ching-Fan Lin Kun-Huang	- -	- -
富港電子(天津)有限公司	法定代表人	卜慶藩	-	-
富港電子(東莞)有限公司	法定代表人	卜慶藩	-	-
富港電子(昆山)有限公司	法定代表人	林坤煌	-	-
東莞富士昌電腦有限公司	法定代表人	藍家成	-	-
富士臨工業(天津)有限公司	法定代表人	林坤煌	-	-
富士林電子(東莞)有限公司	法定代表人	林坤煌	-	-
藝鑫華仕德科技股份有限公司	董事長 董事 董事 監察人	劉素芳(註二) 王世杰(註二) 林坤煌(註二) 卜慶藩	15,650,000 15,650,000 15,650,000 -	69.56% 69.56% 69.56% -
VALUE SUCCESS LTD.	DIRECTOR	Wang, Shih-Jeih	-	-
崴嘉科技股份有限公司	董事長 董事 董事	郭台強(註二) 王世杰(註二) 卜慶藩(註二)	4,000,000 4,000,000 4,000,000	100.00% 100.00% 100.00%

企業名稱	職　　稱	姓名或代表人	持　有　股　份	
			股　　數	持股比例
	監察人	林坤煌(註二)	4,000,000	100.00%
富崴國際投資股份有限公司	董事長 董事 董事 監察人	林坤煌(註一) 王世杰(註一) 劉素芳(註一) 卜慶藩(註一)	285,000,000 285,000,000 285,000,000 285,000,000	100.00% 100.00% 100.00% 100.00%
東莞富強電子有限公司	法定代表人	林坤煌	-	-
富士灣電能(天津)有限公司	法定代表人	林坤煌	-	-
昆山富士錦電子有限公司	法定代表人	林才富	-	-
CAPITAL GUARDIAN LTD.	DIRECTOR DIRECTOR DIRECTOR	Wang, Shih-Jeih Tu Bach Harrison Pu Ching-Fan	- - -	- - -
香港華仕德電路技術有限公司	DIRECTOR DIRECTOR DIRECTOR	Wang, Shih-Jeih Tu Bach Harrison Chen Tzu-Chien	- - -	- - -
富展電子(上海)有限公司	法定代表人	王世杰	-	-
達智科技股份有限公司	董事長 董事 董事 監察人	劉素芳(註一) 王世杰(註一) 林坤煌(註一) 卜慶藩(註十五)	28,130,000 28,130,000 28,130,000 870,000	97.00% 97.00% 97.00% 3.00%
上海智吉通訊科技股份有限公司	法定代表人	王世杰	-	-
FUTURE VICTORY LTD.	DIRECTOR	王世杰	-	-
SOLTERAS LTD.	DIRECTOR	Liu Su Fang	-	-
大崴精工股份有限公司	董事長 董事 董事 監察人	郭台強(註一) 林坤煌(註一) 王世杰(註一) 卜慶藩(註一)	60,000,000 60,000,000 60,000,000 60,000,000	100.00% 100.00% 100.00% 100.00%
CE LINK INTERNATIONAL LTD.	DIRECTOR DIRECTOR	Pu Ching-Fan Chang Shao-Liang	- -	- -
BENEFIT RIGHT LTD.	DIRECTOR DIRECTOR	Lin Kun-Huang Leu Tzu-Keng	- -	- -

企業名稱	職　　稱	姓名或代表人	持　有　股　份	
			股　　數	持股比例
SOLTERAS INC.	DIRECTOR	Lin Kun-Huang	-	-
晶實科技股份有限公司	董事長	郭台強(註三)	13,196,250	51.00%
	董事	高大守(註十一)	12,678,750	49.00%
	董事	林坤煌(註三)	13,196,250	51.00%
	監察人	卜慶藩	-	-
	監察人	蘇郁嵐	-	-
富臨越南責仕有限公司	法定代表人	林坤煌	-	-
晶盛科技股份有限公司	董事長	程應龍(註四)	3,660,000	100.00%
	董事	林坤煌(註四)	3,660,000	100.00%
	董事	傅志芳(註四)	3,660,000	100.00%
	監察人	卜慶藩(註四)	3,660,000	100.00%
富士能電子(昆山)有限公司	法定代表人	卜慶藩	-	-
逢緯國際股份有限公司	董事長	林坤煌(註三)	1,815,198	75.63%
	董事	劉素芳(註三)	1,815,198	75.63%
	董事	程應龍(註三)	1,815,198	75.63%
	監察人	卜慶藩	-	-
鉅航科技股份有限公司	董事長	郭台強(註二)	31,190,422	50.03%
	董事	黃仲信(註二)	31,190,422	50.03%
	董事	廖桂隆(註二)	31,190,422	50.03%
	董事	王世杰(註二)	31,190,422	50.03%
	董事	林坤煌(註二)	31,190,422	50.03%
	監察人	吳裕源(註三)	810,083	1.30%
	監察人	卜慶藩	-	-
ADVANCE ELECTRONIC LIMITED	DIRECTOR	林坤煌	-	-
BYFORD INTERNATIONAL LIMITED	DIRECTOR	林坤煌	-	-
MEDIA UNIVERSE INC.	DIRECTOR	林坤煌	-	-
PROCONN TECHNOLOGY CO., LTD.	DIRECTOR	林坤煌	-	-
SMART TECHNOLOGY INTERNATIONAL LTD.	DIRECTOR	林坤煌	-	-

企業名稱	職　　稱	姓名或代表人	持　有　股　份	
			股　　數	持股比例
鈿航電子科技(深圳)有限公司	法定代表人	林坤煌	-	-
蘇州鈺航電子科技有限公司	法定代表人	林坤煌	-	-
FOXLINK TECHNOLOGY LIMITED	DIRECTOR	林坤煌	-	-
晶實香港有限公司	DIRECTOR DIRECTOR	程應龍 林坤煌	- -	- -
富士祥研發中心(昆山)有限公司	法人代表人	林坤煌	-	-
志得投資股份有限公司	董事長 董事 董事 監察人	劉素芳(註三) 王世杰(註三) 林坤煌(註三) 卜慶藩(註三)	170,918,308 170,918,308 170,918,308 170,918,308	100.00% 100.00% 100.00% 100.00%
昆山富港電子貿易有限公司	法定代表人	林坤煌	-	-
ASHOP CO., LTD.	DIRECTOR	程應龍 林坤煌 Koh, Hyunlim	-	-
富港電子(南昌)有限公司	法定代表人	卜慶藩	-	-
星歲股份有限公司	董事長 董事 董事 監察人	郭台強(註三) 林坤煌(註三) 胡惠森(註三) 王世杰	10,500,000 10,500,000 10,500,000 -	57.17% 57.17% 57.17% -
晶競科技股份有限公司	董事長 董事 董事 監察人	程應龍(註四) 林坤煌(註四) 傅志芳(註四) 卜慶藩(註四)	2,370,000 2,370,000 2,370,000 2,370,000	100.00% 100.00% 100.00% 100.00%

企業名稱	職　　稱	姓名或代表人	持　有　股　份	
			股　　數	持股比例
勁永國際股份有限公司	董事長	郭台強(註五)	108,534,472	33.34%
	董事	劉素芳(註五)	108,534,472	33.34%
	董事	廖桂隆(註五)	108,534,472	33.34%
	董事	邱鈺發(註二)	30,000,000	9.22%
	董事	程應龍(註二)	30,000,000	9.22%
	董事	林啟雄	-	-
	董事	蔡佳宏	-	-
	監察人	王世杰	-	-
	監察人	林坤煌(註十二)	6,369,000	1.96%
	監察人	卜慶藩(註十二)	6,369,000	1.96%
香港勁永國際股份有限公司	董事	劉素芳(註六)	106,100,000	100.00%
SYSCOM DEVELOPMENT CO.,LTD	董事	勁永國際股份有限公司	7,500,000	100.00%
PQI CORPORATION	董事	劉素芳(註七)	7,000,000	100.00%
勁永(上海)國際貿易有限公司	董事	劉素芳(註七)	(出資額 USD500 仟元，未發行股份)	100.00%
勁永科技(鹽城)有限公司	董事	劉素芳(註八)	(出資額 USD20,000 仟元，未發行股份)	100.00%
PQI JAPAN CO.,LTD.	社長	田淵一裕	-	-
	董事	劉素芳(註六)	24,300	100.00%
富港電子(鹽城)有限公司	法定代表人	林坤煌	-	-
昆山富士優貿易有限公司	法定代表人	程應龍	-	-
晶實澳門一人有限公司	DIRECTOR	程應龍	-	-
	DIRECTOR	林坤煌	-	-
上海富港電子貿易有限公司	法定代表人	程應龍	-	-
富強電子(鹽城)有限公司	法定代表人	林坤煌	-	-
中旋實業有限公司	董事	劉素芳(註九)	6,000,000	100.00%
	董事	程應龍	-	-
APIX LIMITED	董事	劉素芳(註六)	12,501	100.00%

企業名稱	職　　稱	姓名或代表人	持　有　股　份	
			股　　數	持股比例
PQI MOBILITY INC.	董事	劉素芳(註六)	10,000,000	100.00%
中旋有限公司	董事	中旋實業有限公司	100,000	100.00%
PERENNIAL ACE LTD.	董事	劉素芳(註九)	(出資額 USD21,300 仟元，未發行股份)	100.00%
富崴能源股份有限公司	董事 董事 董事 監察人	胡惠森(註十) 林坤煌(註六) 劉素芳(註六) 卜慶藩	7,200,000 60,000,000 60,000,000 -	10.71% 89.29% 89.29% -
岳昇有限公司	董事	卜慶藩(註一)	9,500,000	100.00%
富港電子(馬鞍山)有限公司	法定代表人	林坤煌	-	-
昆山富港投資有限公司	法定代表人	林坤煌	-	-
金門天然氣股份有限公司	董事 董事 董事 監察人	郭台強(註十) 胡惠森(註十) 林坤煌(註十) 卜慶藩(註十)	500,000 500,000 500,000 500,000	100.00% 100.00% 100.00% 100.00%
富強電子(馬鞍山)有限公司	法定代表人	王世杰	-	-
勁富國際股份有限公司	董事 董事 董事 監察人	劉素芳(註六) 李增榮(註六) 邱鈺發(註六) 梁思琪(註六)	500,000 500,000 500,000 500,000	100.00% 100.00% 100.00% 100.00%
POWER CHANNEL LIMITED	DIRECTOR	林坤煌	-	-
星科國際股份有限公司	董事 董事 董事 監察人	郭守富(註二) 王世杰(註二) 林坤煌(註二) 卜慶藩(註二)	1,000,000 1,000,000 1,000,000 1,000,000	100.00% 100.00% 100.00% 100.00%
昆山奧德雷亞貿易有限公司	董事	林坤煌(註十三)	(出資額 CNY5,000 仟元，未發行股份)	100.00%
江蘇正崴新能源科技有限公司	董事	劉素芳(註十三)	(出資額 CNY100,000 仟	100.00%

企業名稱	職　　稱	姓名或代表人	持　有　股　份	
			股　　數	持股比例
			元，未發行股份)	
東海縣正崴文旅置業有限公司	董事	劉素芳(註十五)	(出資額 CNY100,000 仟元，未發行股份)	-
昆山九崴信息科技有限公司	法定代表人	胡惠森	-	-
KLEINE DEVELOPMENTS LIMITED	DIRECTOR	郭台強	-	-
富士能科技股份有限公司	董事長 董事 董事 監察人	林坤煌(註十四) 林才富(註十四) 王世杰(註十四) 卜慶藩(註十四)	5,000,000 5,000,000 5,000,000 5,000,000	100.00% 100.00% 100.00% 100.00%
FOXLINK TECHNICAL INDIA PRIVATE LIMITED	DIRECTOR	林坤煌	-	-
富港電子(徐州)有限公司	法定代表人	卜慶藩	-	-

註一：係正崴精密工業股份有限公司代表人

註二：係富士臨國際投資股份有限公司代表人

註三：係富崴國際投資股份有限公司代表人

註四：晶實科技股份有限公司代表人

註五：志得投資股份有限公司代表人

註六：勁永國際股份有限公司代表人

註七：SYSCOM DEVELOPMENT CO.,LTD 代表人

註八：PQI MOBILITY INC.代表人

註九：APIX LIMITED 代表人

註十：星崴股份有限公司代表人

註十一：英屬維京群島商龍音有限公司代表人代表人

註十二：台富國際投資股份有限公司代表人

註十三：勁永科技(鹽城)有限公司代表人

註十四：KLEINE DEVELOPMENTS LIMITED 代表人

註十五：江蘇正崴新能源科技有限公司代表人

6.關係企業營運概況

(1)各關係企業 106 年度財務狀況及財務績效：

106 年 12 月 31 日 單位：新台幣仟元

企業名稱	資本額	資產總值	負債總額	淨　值	營業收入	營業利益	本期損益(稅後)	每股盈餘(元)(稅後)
CU INTERNATIONAL LTD.	13,453,123	22,097,943	1,705,233	20,392,710	-	-339,811	1,622,111	3.80
CULINK INTERNATIONAL LTD.	109,368	-11,373	-	-11,373	-	-2	95,726	26.05
PACIFIC WEALTH LTD.	32,250	-	240,637	-240,637	-	-	126,158	126.16
FOXLINK INTERNATIONAL, INC.	14,880	325,932	199,774	126,158	24,746,977	-	126,158	252.32
富士臨國際投資股份有限公司	3,687,000	4,103,440	37,391	4,066,049	-	-5,202	137,866	0.37
NEW START INDUSTRIES LTD.	255,936	3,586,967	3,027	3,583,941	-	-	1,056,886	122.89
富港電子(天津)有限公司	635,331	3,749,464	347,490	3,401,974	39	-31,128	1,056,945	註
富港電子(東莞)有限公司	1,534,091	13,860,745	9,579,560	4,281,184	20,793,888	214,351	-13,174	註
富港電子(昆山)有限公司	3,889,725	11,970,464	8,317,741	3,652,723	17,179,109	250,874	518,014	註
東莞富士昌電腦有限公司	4,531	3,687	776	2,911	-	-	-159	註
富士臨工業(天津)有限公司	147,878	242,906	1,679	241,227	-	-133	-84	註
富士林電子(東莞)有限公司	21,720	82,240	1,730	80,510	-	-851	2,962	註
藝鑫華仕德科技股份有限公司	225,000	281,503	470	281,033	-	-111	-3,072	-0.20
VALUE SUCCESS LTD.	148,800	41,474	-	41,474	-	-	-949	-1.90
崴嘉科技股份有限公司	40,000	20,181	47	20,134	-	-40	23	0.01
富崴國際投資股份有限公司	2,850,000	1,913,111	5,661	1,907,449	-	-	-523,770	-1.84
東莞富強電子有限公司	3,683,883	24,559,552	17,839,148	6,720,405	45,255,645	526,963	467,078	註
富士灣電能(天津)有限公司	114,402	180,671	119	180,552	-	-47	-46	註
昆山富士錦電子有限公司	220,639	776,227	529,387	246,840	150,830	-97,733	-87,370	註
CAPITAL GUARDIAN LTD.	89,429	41,408	-	41,408	-	-	-949	-3.16

企業名稱	資本額	資產總值	負債總額	淨　值	營業收入	營業利益	本期損益(稅後)	每股盈餘(元)(稅後)
香港華仕德電路技術有限公司	93,095	41,408	-	41,408	-	-	-949	-3.03
富展電子(上海)有限公司	467,260	71,923	-1	71,924	-	-1,741	-1,788	註
達智科技股份有限公司	290,000	465,441	6,101	459,340	-	-	31,912	1.13
上海智吉通訊科技股份有限公司	-	-	-	-	-	-	-39	註
FUTURE VICTORY LTD.	-	-	-	-	-	-	-39	-
SOLTERAS LTD.	64,500	-	-	-	-	-	-	-
大崴精工股份有限公司	600,000	115,659	50	115,609	-	-110	-132,422	-2.21
CELINK INTERNATIONAL LTD.	523,992	98,662	52,721	45,941	-	-75	-131,755	-7.97
BENEFIT RIGHT LTD.	327,489	445,990	3,580	442,410	-	-13	33,565	3.41
SOLTERAS INC.	117,997	-	-	-	-	-	-	-
晶實科技股份有限公司	258,750	1,427,703	993,523	434,181	3,736,067	496,215	-47,139	-3.57
富臨越南責任有限公司	102,630	34,411	-	34,411	-	-	552	-
晶盛科技股份有限公司	66,600	115,385	15,577	99,808	572,662	18,153	13,784	2.07
富士能電子(昆山)有限公司	374,085	2,743,984	1,899,731	844,253	3,128,167	159,261	48,281	註
逢緯國際股份有限公司	24,000	13,347	17,699	-4,353	282,928	7,391	7,937	4.37
鉅航科技股份有限公司	623,444	192,547	149,957	42,590	108,937	-2,006	-3,628	-0.12
ADVANCE ELECTRONIC LIMITED	210,790	114,982	-	114,982	-	-	511,237	2.43
BYFORD INTERNATIONAL LIMITED	119,040	354	-	354	-	-1	-161,280	-1.35
MEDIA UNIVERSE INC.	89,280	26	26	-	-	-	-340,045	-3.81
PROCONN TECHNOLOGY CO., LTD.	61,990	14,304	-	14,304	-	-	165,619	2.67
SMART TECHNOLOGY INTERNATIONAL LTD.	148,800	100,678	-	100,678	-	-	345,618	2.32
鈿航電子科技(深圳)有限公司	110,353	14,122	-162	14,285	-	-530	165,170	註

企業名稱	資本額	資產總值	負債總額	淨　值	營業收入	營業利益	本期損益(稅後)	每股盈餘(元)(稅後)
蘇州鈺航電子科技有限公司	177,621	110,896	10,353	100,543	-	-5,608	344,679	註
FOXLINK TECHNOLOGY LIMITED	358,071	744,644	-129,712	874,357	24,153	-	8,864	0.10
晶實香港有限公司	20,415	1,089,604	433,502	656,102	2,500,617	24,815	32,541	6.51
富士祥研發中心(昆山)有限公司	140,208	110,687	388	110,299	-	-3,984	-4,062	註
志得投資股份有限公司	1,709,183	551,952	-	551,952	-	-31	-545,970	-3.19
昆山富港電子貿易有限公司	178,432	562,994	513,867	49,127	1,536,808	4,754	-9,826	註
ASHOP CO., LTD.	33,082	211,527	339,557	-128,030	1,108,789	-131	25,314	215.16
富港電子(南昌)有限公司	1,465,232	2,216,795	719,428	1,497,367	3,567,828	-22,529	-27,629	註
星崴股份有限公司	183,660	488,982	367,186	121,796	372,345	3,368	9,216	0.88
晶競科技股份有限公司	23,700	29,295	1,312	27,982	5,448	275	352	148.66
勁永國際股份有限公司	3,255,333	4,142,602	1,704,611	2,437,991	680,143	-10,461	-2,054,728	-6.31
香港勁永國際股份有限公司	403,923	960	6,801	-5,841	-	-102	-162	0.00
SYSCOM DEVELOPMENT CO.,LTD	223,200	-497,413	-	-497,413	-	-	5,212	0.69
PQI CORPORATION	208,320	2,098	494,849	-492,751	-	-7	5,213	0.74
勁永(上海)國際貿易有限公司	14,880	4	4,703	-4,699	-	-1	-1	註
勁永科技(鹽城)有限公司	595,200	1,184,124	475,540	708,584	4,513	-7,487	-33,866	註
PQI JAPAN CO.,LTD.	2,642	18,851	175,334	-156,483	41,177	-15,608	-18,174	-747.93
富港電子(鹽城)有限公司	87,640	62,572	1,266	61,307	52	-318	3,004	註
昆山富士優貿易有限公司	27,390	85,667	95,397	-9,731	118,297	-8,939	-8,991	註
晶實澳門一人有限公司	1,824	2,431	35	2,396	-	-229	-110	-0.23
上海富港電子貿易有限公司	9,130	128,759	215,886	-87,127	747,670	198	-714	註
富強電子(鹽城)有限公司	287,862	136,361	131,919	4,442	-	-28,394	-25,580	註
中旋實業有限公司	22,842	862,878	379,106	483,772	1,936,598	-7,186	-19,075	-3.18

企業名稱	資本額	資產總值	負債總額	淨　值	營業收入	營業利益	本期損益(稅後)	每股盈餘(元)(稅後)
APIX LIMITED	3,079,243	1,371,321	-	1,371,321	-	-3	-1,989,559	-159,151.91
PQI MOBILITY INC.	724,263	708,584	-	708,584	-	-	-33,866	-3.39
中旋有限公司	370	131,889	1,764	130,125	276,317	353	1,116	11.16
PERENNIAL ACE LTD.	633,888	160,744	-	160,744	-	-	7,016	-
富崴能源股份有限公司	672,000	687,082	12,988	674,094	6,329	2,165	1,938	0.03
岳昇有限公司	95,000	311,464	191,431	120,033	399,789	26,894	22,186	2.34
富港電子(馬鞍山)有限公司	438,928	7,803,218	7,482,857	320,362	4,546,877	-109,848	-104,746	註
昆山富港投資有限公司	843,528	1,379,732	2,791	1,376,941	-	-139	59,615	註
金門天然氣股份有限公司	5,000	62	30	32	-	-40	-40	-0.08
富強電子(馬鞍山)有限公司	139,662	153,470	21,527	131,942	-	-52	-7408	註
勁富國際股份有限公司	5,000	4,985	-	4,985	-	-	3	0.00
POWER CHANNEL LIMITED	354,161	537,274	-	537,274	-	-	51,198	8,533.00
星科國際股份有限公司	10,000	10,037	-	10,037	-	-5	35	0.04
昆山奧德雷亞貿易有限公司	22,825	22,883	59	22,824	-	-58	9	註
江蘇正崴新能源科技有限公司	456,500	1,751,561	1,326,513	425,048	-	-12,128	-31,111	註
東海縣正崴文旅置業有限公司	228,250	1,321,775	1,112,636	209,139	-	-18,723	-18,867	註
昆山九崴信息科技有限公司	1,550	25,264	22,280	2,985	22,886	1,573	1,416	註
KLEINE DEVELOPMENTS LIMITED	877,920	185,278	83,607	101,671	-	-127	-6,793	-0.46
富士能科技股份有限公司	50,000	67,061	28,436	38,624	90,554	218	-1,762	-0.35
FOXLINK TECHNICAL INDIA PRIVATE LIMITED	71,600	71,600	0	71,600	-	-	-	-
富港電子(徐州)有限公司	-	28,802	28,943	-141	-	-239	-140	註

註：係有限公司，故不適用

(2)關係企業合併財務報表：母子公司合併財務報表，請參閱本冊第86頁至第189頁。

(3)關係企業關係報告書：不適用

7.關係企業背書保證、資金貸與他人及從事衍生性商品交易資訊

(1)背書保證情形

107年3月31日　　單位：新台幣仟元

背書保證公司名稱	被背書保證對象	期末背書保證餘額	背書保證最高限額
勁永國際股份有限公司	中旋實業有限公司	291,050	1,150,330
晶實科技股份有限公司	晶實香港有限公司	189,183	11,482,412
晶實科技股份有限公司	ASHOP CO., LTD.	145,525	11,482,412
富港電子(昆山)有限公司	富港電子(馬鞍山)有限公司	1,275,369	11,482,412
富港電子(昆山)有限公司	昆山富港電子貿易有限公司	92,940	11,482,412

(2)資金貸與他人

107年3月31日　　單位：新台幣仟元

貸出資金之公司	資金貸與對象	期末資金貸與餘額	短期融通資金之必要原因	資金貸與最高限額
富港電子(昆山)有限公司	昆山富港電子貿易有限公司	139,410	營業週轉	9,185,929
富港電子(昆山)有限公司	富強電子(鹽城)有限公司	46,470	營業週轉	9,185,929
富港電子(昆山)有限公司	富港電子(馬鞍山)有限公司	58,088	營業週轉	9,185,929
晶實科技股份有限公司	晶盛科技股份有限公司	100,000	營業週轉	9,185,929
晶實科技股份有限公司	ASHOP CO., LTD.	158,622	營業週轉	9,185,929
藝鑫華仕德科技股份有限公司	正崴精密工業股份有限公司	71,000	營業週轉	9,185,929
藝鑫華仕德科技股份有限公司	訊強通訊科技股份有限公司	64,000	營業週轉	9,185,929

貸出資金之公司	資金貸與對象	期末資金貸與餘額	短期融通資金之必要原因	資金貸與最高限額
藝鑫華仕德科技股份有限公司	鉅航科技股份有限公司	87,000	營業週轉	9,185,929
晶競科技股份有限公司	晶盛科技股份有限公司	20,000	營業週轉	9,185,929
富士臨工業(天津)有限公司	富港電子(昆山)有限公司	232,350	營業週轉	9,185,929
富士灣電能(天津)有限公司	富港電子(天津)有限公司	4,647	營業週轉	9,185,929
富士灣電能(天津)有限公司	東莞富強電子有限公司	183,557	營業週轉	9,185,929
昆山富港電子貿易有限公司	昆山富士優貿易有限公司	105,998	營業週轉	9,185,929
富崴能源股份有限公司	星崴股份有限公司	35,000	營業週轉	269,638
富崴能源股份有限公司	勁永國際股份有限公司	100,000	集團資金調度規劃	269,638
富崴國際投資股份有限公司	星崴股份有限公司	10,000	營業週轉	9,185,929
富崴國際投資股份有限公司	正崴精密工業股份有限公司	170,000	營業週轉	9,185,929
FOXLINK TECHNOLOGY	正崴精密工業股份有限公司	724,715	營業週轉	9,185,929
FOXLINK TECHNOLOGY	CU INTERNATIONAL LTD.	109,205	營業週轉	9,185,929
富港電子(天津)有限公司	富港電子(昆山)有限公司	975,870	營業週轉	9,185,929
富港電子(天津)有限公司	東莞富強電子有限公司	418,230	營業週轉	9,185,929
富港電子(天津)有限公司	富港電子(馬鞍山)有限公司	385,701	營業週轉	9,185,929
富港電子(天津)有限公司	富港電子(徐州)有限公司	23,235	營業週轉	9,185,929
勁永科技(鹽城)有限公司	江蘇正崴新能源科技有限公司	464,700	集團資金調度規劃	920,264
富士臨國際投資股份有限公司	正崴精密工業股份有限公司	130,000	營業週轉	9,185,929

(3)從事衍生性商品交易：本公司之關係企業均未從事衍生性商品交易。

二、最近年度及截至年報刊印日止，私募有價證券辦理情形：無。

三、最近年度及截至年報刊印日止，子公司持有或處分本公司股票情形：無。

四、其他必要補充說明事項：無。

五、最近年度及截至年報刊印日止，對股東權益或證券價格有重大影響之事項：無。

正嵗精密工業股份有限公司

董事長：郭台强